

التقرير الشهري لتداولات سوق العراق للأوراق المالية

تصدره شركة الربيع للوساطة في بيع وشراء الأوراق المالية
قسم الدراسات والأبحاث

ملخص السوق

نهاية كانون الثاني 2021	نهاية شهر شباط 2021	
104	103**	عدد الشركات المدرجة

الشركات المتوقفة عن التداول:		
6	4	اجتماع الهيئة العامة
22	21	بقرار من هيئة الأوراق المالية العراقية
28	25	مجموع الشركات المتوقفة عن التداول
76	78	عدد الشركات القابلة للتداول

كانون الثاني 2021 (شهر/شهر)	شباط 2021 (شهر/شهر)	
21	39	عدد الشركات المرتفعة
23	11	عدد الشركات المنخفضة

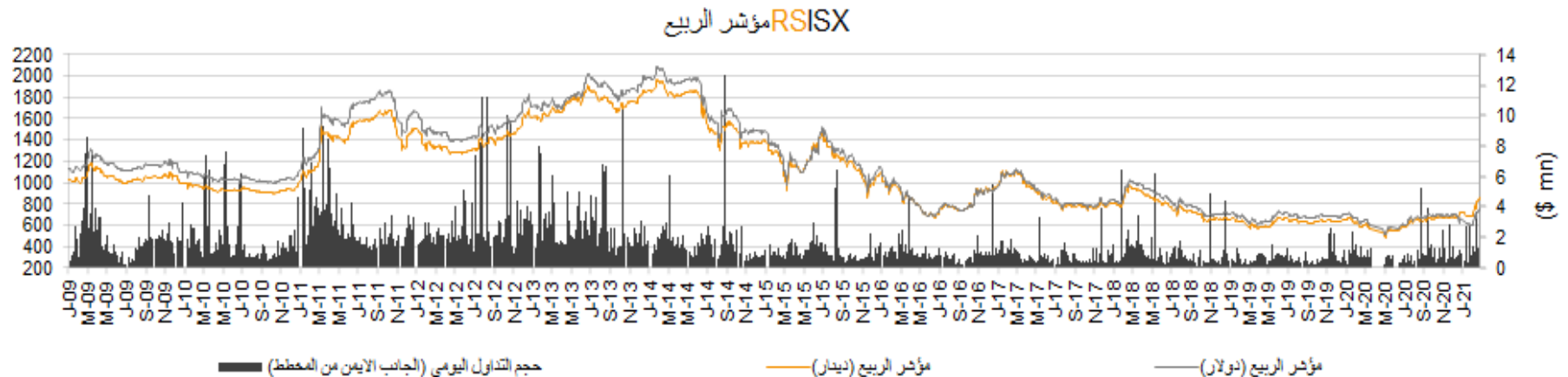
نهاية شهر شباط 2021	التغيير الشهري	نسبة التغيير لغاية اليوم	
1460	0%	0%	سعر صرف الدينار العراقي حسب سعر مزاد البنك المركزي
1470	0.3%	3.5%	سعر صرف الدينار العراقي حسب سعر صرف السوق المحلي
856	26.1%	18.1%	مؤشر الربيع (RSISX) دينار
15,577	7.4%	7.8%	القيمة السوقية للشركات المدرجة (دينار)**
10,597	7.1%	4.1%	القيمة السوقية للشركات المدرجة (دولار)**

شباط 2021	التغيير الشهري	التغيير السنوي	
31.7	68%	5%	حجم التداول (مليار دينار)
21.6	67%	-13%	حجم التداول (مليون دولار)
42.8	63%	83%	عدد الاسهم المتداولة (مليار سهم)
11.6	52%	42%	عدد العقود (الف عقد)
11.3%	9.1ppt	4.2ppt	نسبة تداول غير العراقيين (%)

2M21	التغيير السنوي	
50.7	-33%	حجم التداول (مليار دينار)
34.6	-44%	حجم التداول (مليون دولار)
69.1	35%	عدد الاسهم المتداولة (مليار سهم)
19.2	3%	عدد العقود (الف عقد)
7.9%	-0.05ppt	نسبة تداول غير العراقيين (%)

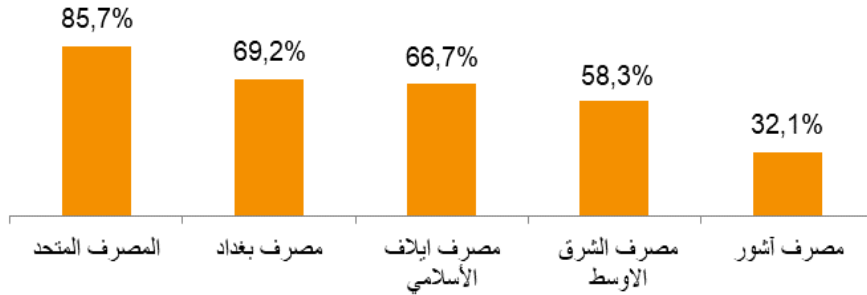
* يتم تداول 46 من أصل 103 شركة مدرجة في السوق الثانوي.
** تم شطب شركة المنافع للتحويل المالي (MTMA) من سوق العراق للأوراق المالية في 15 شباط 2021 حيث غيرت الشركة أنشطتها من شركة تحويل مالي إلى شركة صرافة فئة (أ)

مؤشر الربيع (RSISX)

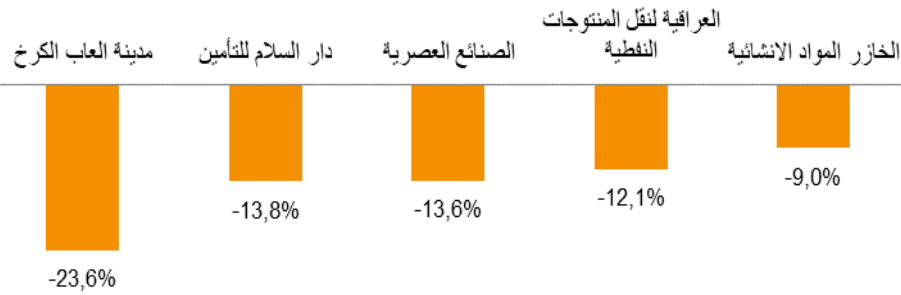


المصدر: سوق العراق للأوراق المالية، و شركة الربيع - قسم الدراسات والأبحاث

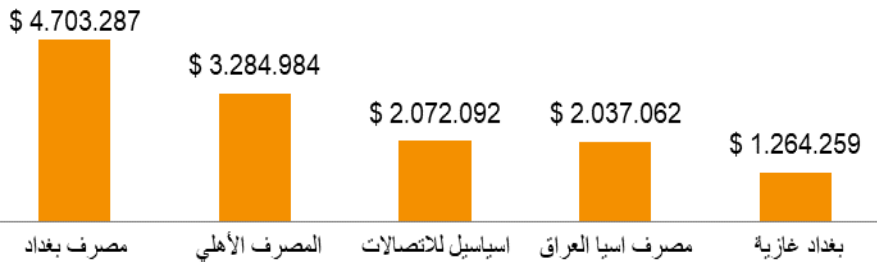
أعلى خمس شركات (شباط 2021)



الأكثر ربحية	ISX Code	سعر الأغلاق (دينار)	التغيير الشهري (%)
المصرف المتحد	BUND	0.13	85.7%
مصرف بغداد	BBOB	0.66	69.2%
مصرف ايلاف الإسلامي	BELF	0.50	66.7%
مصرف الشرق الأوسط	BIME	0.19	58.3%
مصرف آشور	BASH	0.37	32.1%

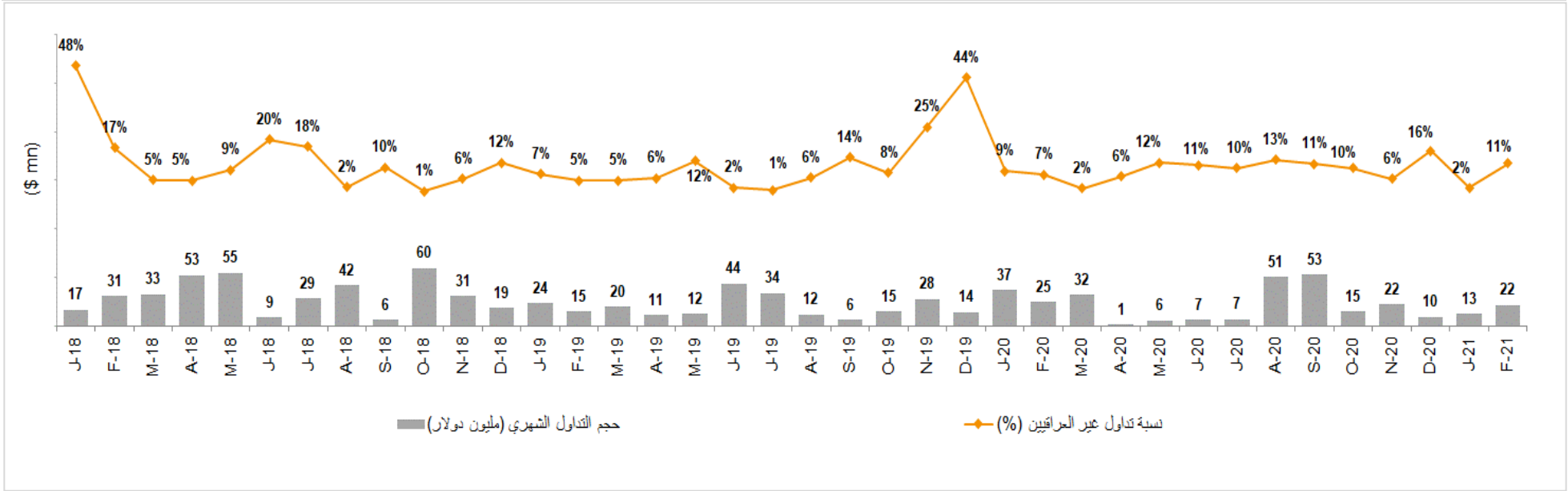


الأكثر خسارة	رمز الشركة	سعر الأغلاق (دينار)	التغيير الشهري (%)
مدينة العباب الكرخ	SKTA	3.21	-23.6%
دار السلام للتأمين	NDSA	0.69	-13.8%
الصناعات العصرية	IMCI	69.10	-13.6%
العراقية لنقل المنتجات النفطية	SIGT	1.53	-12.1%
الخازر المواد الانشائية	IKHC	1.01	-9.0%

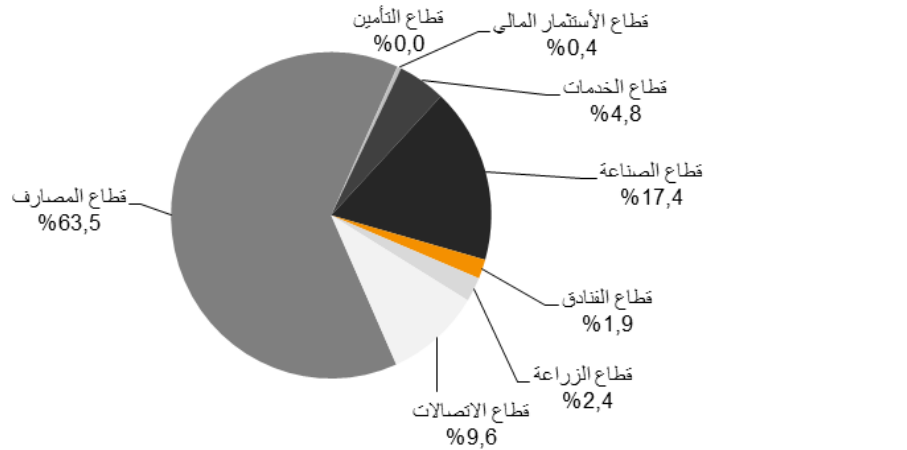


الأكثر نشاطا حسب القيمة*	رمز الشركة	حجم التداول (مليون دولار)	النسبة الى حجم التداول الكلي
مصرف بغداد	BBOB	4,703,287	21.8%
المصرف الأهلي	BNOI	3,284,984	15.2%
اسياسيل للاتصالات	TASC	2,072,092	9.6%
مصرف اسيا العراق	BAIB	2,037,062	9.4%
بغداد غازية	IBSD	1,264,259	5.8%

حجم التداول الشهري (مليون دولار)، وحصّة تداولات غير العراقيين (%)

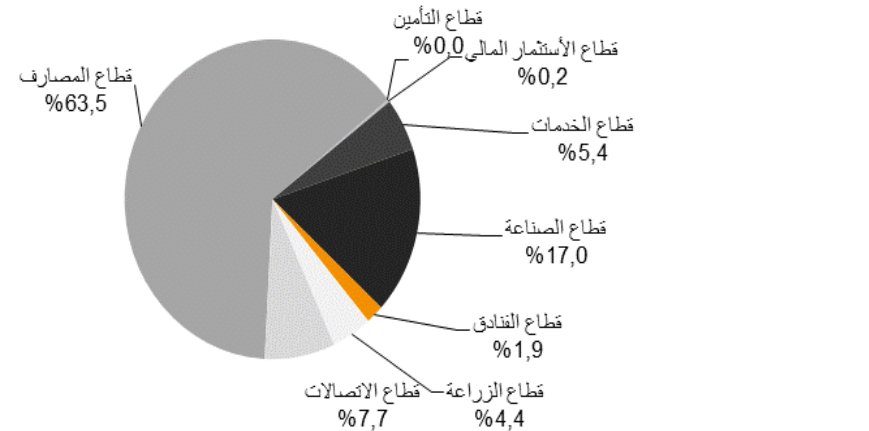


تفاصيل اجمالي حجم التداول في شهر شباط 2021
(\$21.6 mn)



المصدر: سوق العراق للأوراق المالية، و شركة الربيع - قسم الدراسات والأبحاث

تفاصيل اجمالي حجم التداول في اول شهرين من سنة 2021
(\$34.6 mn)



المصدر: سوق العراق للأوراق المالية، و شركة الربيع - قسم الدراسات والأبحاث

نتائج اجتماعات الهيئات العامة و أخبار الشركات

اسم الشركة	رمز الشركة	تاريخ تعليق عن التداول	تاريخ اجتماع الهيئة العامة	تاريخ استئناف التداول	استئناف تداول الأسهم الجديدة	اكتتاب	رسملة	رأس المال المدفوع قبل الزيادة	رأس المال المدفوع بعد الزيادة**	أرباح نقدية	العائد الربحي
						(%)	(%)	(IQD bn)	(IQD bn)	(IQD per share)	(%)
تسويق اللحوم	AIPM	07.02.2021	10.02.2021	17.02.2021						0.05	1.1%
المنتجات الزراعية	AIRP	24.12.2020	29.12.2020	07.01.2021						0.50	4.0%
البذور العراقية	AISP	11.11.2020	16.11.2020	04.01.2021		9.9%		15.00	13.65	0.30	3.6%
مصرف اسيا العراق	BAIB	14.10.2020	19.10.2020	16.02.2021		33.3%		200.00	150.00		
مصرف امين العراق الاسلامي	BAME	07.02.2021	16.02.2021	25.02.2021						0.03	5.8%
المصرف التجاري	BCOI	24.01.2021	27.01.2021	04.02.2021							
مصرف ايتلاف الاسلامي	BELF	18.01.2021	28.01.2021	04.02.2021							
مصرف الاستثمار	BIBI	23.11.2020	26.11.2020	13.12.2020				250.00	100.00		
المصرف الدولي الاسلامي	BINT	27.10.2020	30.10.2020	15.11.2020		150.0%					
مصرف كورنشان	BKUI	15.12.2020	19.12.2020	21.12.2020							
مصرف البلاد الاسلامي	BLAD	28.01.2021	09.02.2021	14.02.2021							
مصرف الموصل	BMFI	13.10.2020	16.10.2020	05.11.2020							
مصرف المنصور	BMNS	25.10.2020	28.10.2020	09.11.2020						0.04	6.6%
مصرف المستشار الاسلامي للاستثمار	BMUI	22.10.2020	27.10.2020	05.11.2020		66.6%		250.00	150.00		
المصرف الوطني الاسلامي	BNAI	15.02.2021	18.02.2021	16.12.2020							
مصرف القرطاس الاسلامي	BQUR	01.12.2020	05.12.2020	17.11.2020							
مصرف الراجح الاسلامي	BRAJ	09.11.2020	12.11.2020	17.11.2020							
مصرف الطيف الاسلامي	BTIB	23.02.2021	01.03.2021	04.01.2021		32.7%		203.00	153.00	0.50	6.3%
فندق بغداد	HBAG	09.12.2020	15.12.2020	24.12.2020						1.50	1.9%
فندق بابل	HBAY	17.12.2020	22.12.2020	24.12.2020							
فنادق كربلاء	HKAR	03.11.2020	15.11.2020	24.11.2020							
سد الموصل	HTVM	10.11.2020	15.11.2020	25.11.2020							
بغداد غازية	IBSD	11.01.2021	14.01.2021	20.01.2021				204.30	177.30		
المنصور النواقي	IMAP	26.01.2021	31.01.2021	04.01.2021							
الصناعات الكيماوية	INCP	16.12.2020	21.12.2020	04.01.2021							
انتاج الالبسة الجاهزة	IRMC	07.01.2021	12.01.2021	19.01.2021						0.07	0.7%
الامين للتأمين	NAME	09.02.2021	14.02.2021	23.02.2021							
دار السلام للتأمين	NDSA	18.11.2020	24.11.2020	09.12.2020						0.04	8.3%
الحمران للتأمين	NHAM	17.11.2020	29.11.2020	22.12.2020		257.0%		25.00	7.00		
بغداد العراق للتقل العام	SBPT	07.12.2020	20.12.2020	22.12.2020						1.50	7.2%
ايداع الشرق الاوسط للمقاولات العامة	SIBD	08.11.2020	11.11.2020	18.11.2020							
مدينة ألعاب الكرخ	SKTA	26.01.2021	30.01.2021	02.12.2020							
التخفية للمقاولات العامة	SNUC	12.11.2020	24.11.2020	02.12.2020							
اسياهيل للتخصصات	TASC	12.01.2021	17.01.2021	21.01.2021							

المصدر: سوق العراق للأوراق المالية، و شركة الربيع - قسم الدراسات والأبحاث
* في حالة زيادة رأس مال الشركة، هذا التاريخ يمثل تاريخ اول جلسة تداول على أسهم الشركة قبل زيادة رأس المال
** رأس المال المدفوع بعد الزيادة يمثل رأس مال الشركة بعد اكتمال اجراءات زيادة رأس المال
*** عند اطلاق الداول على أسهم الشركة الأصلية (قبل زيادة رأس المال)، يتم اعتبار رأس مال الشركة بعد الزيادة الذي بموجبه تم احتساب السعر التأثيري للسهم

اجراءات زيادة رأس المال وتوزيع الأرباح النقدية للشركات المساهمة

تلتزم الشركات المساهمة المدرجة في سوق العراق للأوراق المالية بالإفصاح عن ميزانيتها ونتائجها المالية السنوية ومناقشتها في اجتماع الهيئة العامة السنوي وذلك التزاما بنود قانون الشركات العراقي وتعليمات تداول الشركات المدرجة في سوق العراق للأوراق المالية. على جميع الشركات الاعلان لدعوة حاملي الاسهم لحضور اجتماع الهيئة العامة قبل ما لا يقل عن 15 يوم من موعد اجتماع الهيئة العامة وفقا لجدول اعمال محدد ومعين. يتم إيقاف تداول اسهم الشركة في سوق العراق للأوراق المالية قبل اسبوع من موعد اجتماع الهيئة العامة التزاما بتعليمات تداول اسهم الشركات في سوق العراق للأوراق المالية ويعتبر يوم الإيقاف هو اليوم الذي يحدد على اساسه حاملي الاسهم الذين يستحقون احد او كل القرارات التالية في حالة التصويت عليها وقرارها من قبل الهيئة العامة:

- الأرباح نقدية - اسهم الرسملة المجانية - الاولوية في الاكتتاب على اسهم زيادة رأس المال في حالة اصدار اسهم جديدة

عادة ما توزع الشركات ارباحها عن طريق صكوك بنسبة الأرباح المقررة مسجوبة على احد المصارف المحلية. في حالة اقرار الهيئة العامة زيادة رأس المال فيكون اما عن طريق اصدار اسهم مجانية تكون حصرا لحاملي الاسهم الأصليين و/او عن طريق اصدار اسهم جديدة تطرح للاكتتاب العام، يكون الاكتتاب على الاسهم الجديدة لمدة 30 يوم قابلة للتديد لمدة اقصاها 60 يوم اذا لم يتم الاكتتاب بالاسهم المطروحة كاملة، يكون للمساهمين حصرا حق الاكتتاب على الاسهم الجديدة خلال مدة الـ 15 يوم الاولى من الاكتتاب، فيما يحق للجمهور من غير المساهمين الاكتتاب على فضلة الاسهم المتبقية. جميع هذه الاجراءات والتوقيفات تكون مرهونة بمصادقة مسجل الشركات بداء من اعلان اجتماع الهيئة الى اقرار زيادة رأس المال او توزيع مقسوم الأرباح.

الشركات المتوقفة عن التداول نتيجة لأنعقاد هيئاتها العامة*

اسم الشركة	رمز الشركة	القطاع	تاريخ الايقاف عن التداول	تاريخ انعقاد اجتماع الهيئة العامة	نسبة زيادة بالاكنتاب	نسبة الزيادة بالرسملة	رأس المال المدفوع قبل قرار الزيادة	رأس المال المدفوع بعد قرار الزيادة	أرباح نقدية	العائد الربحي
					(%)	(%)	(IQD bn)	(IQD bn)	(%)	(%)
المصرف الوطني الإسلامي	BNAI	قطاع المصارف	15.02.2021	18.02.2021	32.7%		203.00			
مصرف الطيف الإسلامي	BTIB	قطاع المصارف	23.02.2021	01.03.2021						
المنصور الدوائية	IMAP	قطاع الصناعة	26.01.2021	31.01.2021						
مدينة ألعاب الكرخ	SKTA	قطاع الخدمات	26.01.2021	30.01.2021						

*25/02/2021

المصدر: سوق العراق للأوراق المالية, و شركة الربيع - قسم الدراسات والأبحاث

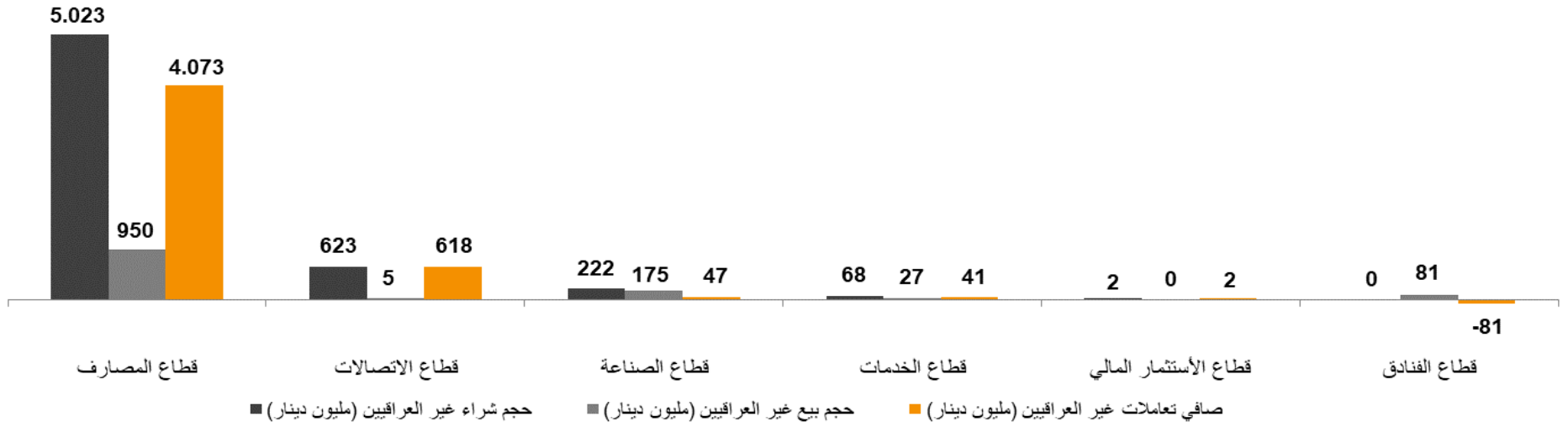
الشركات المتوقفة عن التداول بقرار من هيئة الأوراق المالية العراقية *

اسم الشركة	رمز الشركة	القطاع	متوقفة عن التداول منذ تاريخ	اسم الشركة	رمز الشركة	القطاع	متوقفة عن التداول منذ تاريخ
الصناعات الإلكترونية	IELI	قطاع الصناعة	06.08.2017	مصرف بابل	BBAY	قطاع المصارف	03.11.2020
الفلوجة الأنشائية	IFCM	قطاع الصناعة	06.07.2015	المصرف دجلة والفرات	BDFD	قطاع المصارف	05.01.2017
الهلال الصناعية	IHLI	قطاع الصناعة	20.08.2019	مصرف دار السلام	BDSI	قطاع المصارف	09.08.2016
صناعات الكارتون	IICM	قطاع الصناعة	06.08.2017	مصرف الأقتصاد	BEFI	قطاع المصارف	05.03.2017
الإعمال الهندسية	IIEW	قطاع الصناعة	20.08.2019	مصرف الشمال	BNOR	قطاع المصارف	03.11.2020
المواد الإنشائية الحديثة	IMCM	قطاع الصناعة	06.07.2015	مصرف الأتحاد	BUOI	قطاع المصارف	06.08.2017
المعدنية والدراجات	IMIB	قطاع الصناعة	03.11.2020	فندق آشور	HASH	قطاع الفنادق	08.07.2019
الإصباغ الحديثة	IMPI	قطاع الصناعة	06.08.2015	فندق السدير	HSAD	قطاع الفنادق	03.11.2020
الصناعات الخفيفة	ITLI	قطاع الصناعة	13.07.2016	البادية للنقل العام	SBAG	قطاع الخدمات	06.07.2017
البياتك للأستثمار المالي	VBAT	قطاع الأستثمار المالي	20.08.2019	العراقية للنقل البري	SILT	قطاع الخدمات	03.11.2020

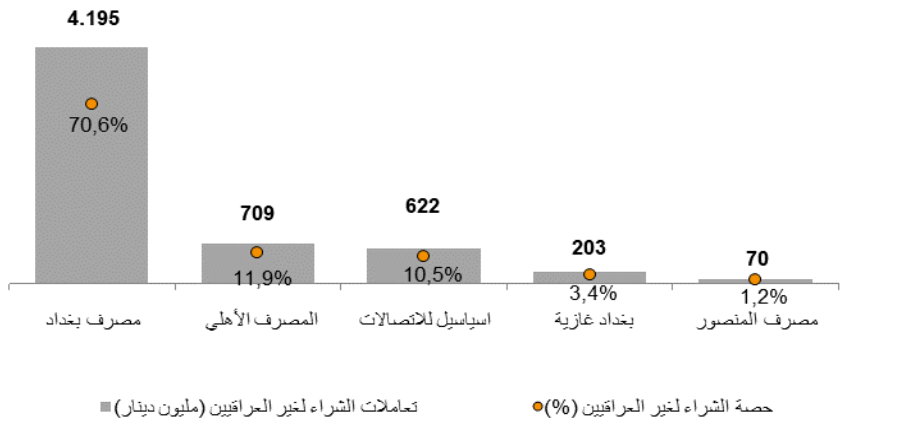
*25/02/2021

المصدر: سوق العراق للأوراق المالية, و شركة الربيع - قسم الدراسات والأبحاث

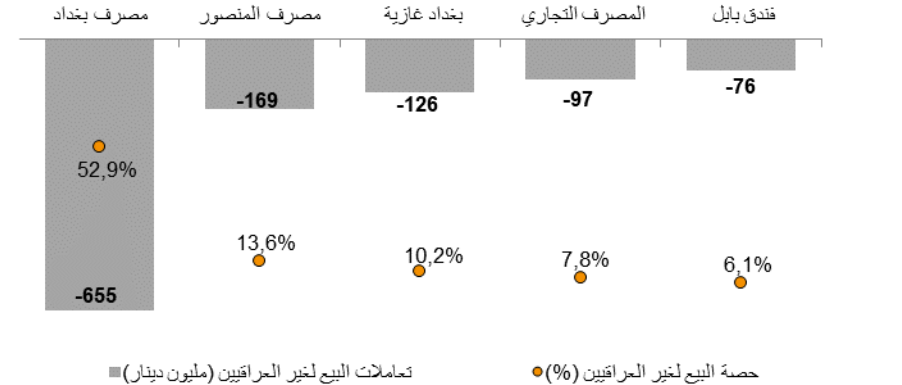
تعاملات غير العراقيين مصنفة حسب القطاعات (شباط 2021)



أعلى خمس شركات في تعاملات (البيع و الشراء) لغير العراقيين لشهر (شباط 2021)*



* باستثناء تعاملات السوق الثانوي



* باستثناء تعاملات السوق الثانوي

نشرة التداولات لشهر (شباط 2021)

الملاحظات*	حجم التداول الشهري (مليون دينار)	عدد الأسهم المتداولة (مليون سهم)	عدد العقود (#)	عدد أيام التداول	أدنى سعر خلال الشهر	أعلى سعر خلال الشهر	التغير الشهري (%)	القيمة السوقية* (مليون دينار)	سعر الإغلاق* (دينار)	رأس المال المدفوع (مليون دينار)	رمز الشركة	قطاع
-	2,072,092	3,041,946	341	1,491	7.60	9.60	24.6%	1,957.0	2,876,800	9.28	TASC	قطاع الاتصالات
-	5,041	7,401	3	10	2.35	2.40	-	2,925.2	4,299,989	2.35	TZNI	الخاتم للاتصالات
	2,077,133	3,049,347	345	1,501				4,882	7,176,789	1,456	2,139,783	مجموع
												قطاع المصارف
-	0	0	-	-	1.15	1.15	-	195.6	287,500	1.15	BAAI	مصرف العربية الاسلامي
-	2,037,062	2,990,520	2,769	29	1.08	1.08	-	146.9	216,000	1.08	BAIB	مصرف اسيا العراق
-	0	0	-	-	1.00	1.00	-	102.0	150,000	1.00	BAME	مصرف امين العراق الاسلامي
-	77,592	113,909	362	191	0.28	0.37	32.1%	62.9	92,500	0.37	BASH	مصرف آشور
متوقعة بقرار من هيئة الوراق المالية	0	0	-	-	0.07	0.07	-	11.9	17,500	0.07	BBAY	مصرف بابل
-	4,703,287	6,904,686	13,017	1,649	0.41	0.66	69.2%	112.2	165,000	0.66	BBOB	مصرف بغداد
-	0	0	-	-	2.29	2.29	-	397.2	583,950	2.29	BCIH	مصرف جيهان للاستثمار والتمويل الاسلامي
-	168,266	247,024	567	205	0.41	0.44	8.6%	74.8	110,000	0.44	BCOI	المصرف التجاري
متوقعة بقرار من هيئة الوراق المالية	0	0	-	-	0.25	0.25	-	19.0	28,000	0.25	BDFS	المصرف دجلة والفرات
متوقعة بقرار من هيئة الوراق المالية	0	0	-	-	0.13	0.13	-	22.1	32,500	0.13	BDSI	مصرف دار السلام
متوقعة بقرار من هيئة الوراق المالية	0	0	-	-	0.53	0.53	-	89.8	132,000	0.53	BEFI	مصرف الاقتصاد
-	82,318	120,847	284	129	0.29	0.50	66.7%	85.0	125,000	0.50	BELF	مصرف ايلاف الاسلامي
-	0	0	-	-	0.11	0.11	-	19.8	29,150	0.11	BERI	مصرف اربيل للاستثمار والتمويل
-	122,422	179,722	1,170	157	0.14	0.17	21.4%	34.7	51,000	0.17	BGUC	مصرف الخليج التجاري
-	159,346	233,929	969	198	0.23	0.26	13.0%	44.2	65,000	0.26	BIBI	مصرف الاستثمار
-	675,894	992,250	1,225	3	0.81	0.81	-	137.8	202,500	0.81	BIDB	مصرف التنمية الدولي للاستثمار
-	11,242	16,504	40	36	0.40	0.42	5.0%	71.4	105,000	0.42	BIIB	المصرف الاسلامي
-	536,462	787,556	4,722	554	0.12	0.19	58.3%	32.3	47,500	0.19	BIME	مصرف الشرق الاوسط
-	510,880	750,000	750	4	1.00	1.00	-	170.1	250,000	1.00	BINI	مصرف نور العراق الاسلامي للاستثمار والتمويل
-	0	0	-	-	1.70	1.70	-	289.1	425,000	1.70	BINT	المصرف الدولي الاسلامي
-	0	0	-	-	1.00	1.00	-	170.1	250,000	1.00	BJAB	مصرف الجنوب الاسلامي
-	0	0	-	-	1.01	1.01	-	274.8	404,000	1.01	BKUI	مصرف كوردستان
-	21,963	32,243	213	85	0.13	0.17	15.4%	25.5	37,500	0.15	BLAD	مصرف العطاء الاسلامي
-	105,228	154,480	1,089	188	0.13	0.15	7.1%	25.8	37,875	0.15	BMFI	مصرف الموصل
-	409,000	600,435	1,009	308	0.57	0.62	5.3%	102.0	150,000	0.60	BMNS	مصرف المنصور
-	0	0	-	-	0.00	0.00	-	170.1	250,000	1.00	BMUI	مصرف المستثمر الاسلامي للاستثمار
متوقعة عن التداول نتيجة ل?تعقاد الهيئة العامة	56,851	83,460	104	23	0.80	0.99	23.8%	169.0	248,490	0.99	BNAI	المصرف الوطني الاسلامي
-	3,284,984	4,822,540	5,927	138	0.83	0.88	1.2%	146.3	215,000	0.86	BNOI	المصرف الاطفي
متوقعة بقرار من هيئة الوراق المالية	0	0	-	-	0.09	0.09	-	18.4	27,000	0.09	BNOR	مصرف الشمال
-	8	12	0	2	0.24	0.24	-	40.8	60,000	0.24	BQAB	مصرف القايس الاسلامي للتمويل والاستثمار
-	0	0	-	-	1.00	1.00	-	170.1	250,000	1.00	BQUR	مصرف القرطاس الاسلامي
-	0	0	-	-	1.00	1.00	-	170.1	250,000	1.00	BRAJ	مصرف الراجح الاسلامي
-	23,104	33,919	82	48	0.38	0.48	26.3%	81.6	120,000	0.48	BROI	مصرف الأنتمان
-	3,477	5,105	5	5	1.00	1.00	-	170.1	250,000	1.00	BRTB	مصرف الاقليم التجاري
-	34,187	50,188	126	27	0.40	0.40	-	68.0	100,000	0.40	BSUC	مصرف سومر
متوقعة عن التداول نتيجة ل?تعقاد الهيئة العامة	444,125	652,000	652	6	1.00	1.00	-	104.1	153,000	1.00	BTIB	مصرف الطيف الاسلامي
-	0	0	-	-	1.00	1.00	-	179.6	264,000	1.00	BTRI	مصرف عبر العراق
-	24	35	0	1	0.35	0.35	-	59.5	87,500	0.35	BTRU	مصرف الثقة الدولي
-	253,248	371,782	3,760	345	0.08	0.13	85.7%	26.5	39,000	0.13	BUND	المصرف المتحد
متوقعة بقرار من هيئة الوراق المالية	0	0	-	-	0.29	0.29	-	49.7	73,080	0.29	BUOI	مصرف الأتحاد
-	0	0	-	-	1.00	1.00	-	170.1	250,000	1.00	BWOR	مصرف العالم الاسلامي للاستثمار والتمويل
-	0	0	-	-	0.37	0.37	-	62.9	92,500	0.37	BZII	مصرف زين العراق الاسلامي
	13,720,969	20,143,144	38,841	4,331				4,574.2	6,724,045	7,112	10,454,500	مجموع

المصدر: سوق العراق للأوراق المالية, و شركة الربيع - قسم الدراسات والأبحاث

نشرة التداولات لشهر (شباط 2021)

الملاحظات*	حجم التداول الشهري (مليون دينار) (دولار '000)	عدد الأسهم المتداولة (مليون سهم)	عدد العقود (#)	عدد أيام التداول	أعلى سعر خلال الشهر	التغير الشهري (%)	القيمة السوقية* (مليون دينار)	سعر الإغلاق* (دينار)	رأس المال المدفوع (مليون دينار)	رمز الشركة	قطاع الصناعة		
-	396	581	0	1	1.95	-	1.4	2,106	1.95	1	1,080	IBPM	قطاع الصناعة
متوقعة عن التداول نتيجة ل?تعقاد الهيئة العامة	1,264,259	1,856,002	444	1,217	3.56	30.7%	554.9	815,733	4.60	121	177,333	IBSD	بغداد غازية
متوقعة بقرار من هيئة الأوراق المالية	0	0	-	-	0.45	-	5.5	8,100	0.45	12	18,000	IELI	الصناعات الإلكترونية
متوقعة بقرار من هيئة الأوراق المالية	0	0	-	-	1.51	-	3.2	4,711	1.51	2	3,120	IFCM	الفلوجة الأنشائية
-	4,757	6,983	6	10	1.25	8.0%	1.5	2,241	1.35	1	1,660	IHFI	الأثاث المنزلي
متوقعة بقرار من هيئة الأوراق المالية	0	0	-	-	0.48	-	4.0	5,940	0.48	8	12,375	IHLI	الهلال الصناعية
متوقعة بقرار من هيئة الأوراق المالية	0	0	-	-	0.27	-	1.4	2,049	0.27	5	7,590	IICM	صناعات الكرتون
-	853,622	1,253,164	1,036	586	1.17	5.1%	14.6	21,390	1.24	12	17,250	IIDP	التصور العراقية
متوقعة بقرار من هيئة الأوراق المالية	0	0	-	-	0.82	-	0.8	1,230	0.82	1	1,500	IIEW	الإعمال الهندسية
-	5,025	7,377	1	10	10.50	3.8%	3.7	5,500	11.00	0	500	IITC	السجاد والمفروشات
-	2,240	3,289	3	10	1.00	-9.0%	0.8	1,111	1.01	1	1,100	IKHC	الخازر المواد الانشائية
-	223,463	328,056	209	378	1.47	8.8%	6.5	9,504	1.60	4	5,940	IKLV	الكندي لانتاج القفاحات
متوقعة عن التداول نتيجة ل?تعقاد الهيئة العامة	648,006	951,309	604	760	1.45	15.2%	7.3	10,804	1.67	4	6,469	IMAP	المنصور الدوائية
-	516,768	758,644	11	21	68.50	-13.6%	8.5	12,438	69.10	0	180	IMCI	الصناعات المصرية
متوقعة بقرار من هيئة الأوراق المالية	0	0	-	-	0.47	-	1.7	2,524	0.47	4	5,371	IMCM	المواد الانشائية الحديثة
-	0	0	-	-	2.57	-	13.1	19,275	2.57	5	7,500	IMB	المعدنية والدرجات
-	13,551	19,893	3	23	6.70	10.4%	10.1	14,800	7.40	1	2,000	IMOS	الخياطة الحديثة
متوقعة بقرار من هيئة الأوراق المالية	0	0	-	-	1.25	-	7.8	11,517	1.25	6	9,214	IMPI	الإصباغ الحديثة
-	226,421	332,399	128	218	2.51	4.4%	27.1	39,791	2.62	10	15,188	INCP	الصناعات الكيماوية
-	206	303	0	2	10.13	-	11.0	16,140	10.13	1	1,593	IRMC	انتاج الألبسة الجاهزة
متوقعة بقرار من هيئة الأوراق المالية	0	0	-	-	0.31	-	3.5	5,208	0.31	11	16,800	ITLI	الصناعات الخفيفة
	3,758,713	5,517,999	2,445	3,236			688.5	1,012,114		212	311,763		مجموع
													قطاع الفنادق
متوقعة بقرار من هيئة الأوراق المالية	0	0	-	-	6.40	-	1.6	2,409	6.40	0	376	HASH	فندق آشور
-	123,719	181,626	23	69	7.65	8.5%	21.7	31,905	8.30	3	3,844	HBAG	فندق بغداد
-	111,929	164,318	2	173	66.00	-4.3%	89.8	132,000	66.00	1	2,000	HBAY	فندق بابل
-	14,103	20,704	2	47	10.26	1.9%	25.0	36,750	10.50	2	3,500	HISH	فنادق عشتار
-	9,053	13,291	16	35	0.76	11.8%	4.3	6,375	0.85	5	7,500	HKAR	فنادق كربلاء
-	7,884	11,573	1	25	10.71	2.0%	22.9	33,615	11.50	2	2,923	HMAN	فنادق المنصور
-	131,340	192,815	24	32	8.00	-1.1%	34.5	50,713	8.11	4	6,253	HNTI	الاستثمارات السياحية
-	15,226	22,352	2	22	8.40	6.0%	27.1	39,783	8.90	3	4,470	HPAL	فندق فلسطين
متوقعة بقرار من هيئة الأوراق المالية	0	0	-	-	10.70	-	9.9	14,583	10.70	1	1,363	HSAD	فندق السدير
-	151	222	0	3	4.76	0.8%	0.8	1,152	4.80	0	240	HTVM	سد الموصل
	413,405	606,901	72	406			237.6	349,285		22	32,469		مجموع

المصدر: سوق العراق للأوراق المالية, و شركة الربيع - قسم الدراسات والأبحاث

نشرة التداولات لشهر (شباط 2021)

الملاحظات*	حجم التداول الشهري		عدد الاسهم المتداولة (مليون سهم)	عدد العقود (#)	عدد أيام التداول	أعلى سعر خلال الشهر		التغير الشهري (%)	القيمة السوقية* (مليون دينار)	سعر الإغلاق* (دينار)	رأس المال المدفوع		رمز الشركة	قطاع الخدمات		
	(مليون دينار)	(دولار 000)				خلال الشهر	خلال الشهر				(مليون دولار)	(مليون دولار)			(مليون دينار)	
-	4,488	6,589	9	27	9	0.70	0.85	9.4%	3.3	4,872	0.70	5	6,960	SAEI	الأمين للاستثمارات العقارية	
متوقعة بقرار من هيئة الوراق المالية	0	0	-	-	-	0.59	0.59	-	0.9	1,298	0.59	1	2,200	SBAG	البداية للنقل العام	
-	16,922	24,843	1	39	12	19.25	23.00	19.5%	15.6	23,000	23.00	1	1,000	SBPT	بغداد العراق للنقل العام	
-	0	0	0	0	0	0.00	0.00	0.0%	0.0	0	0.00	2	3,000	SIBD	إبداع الشرق الأوسط للمقاولات العامة	
-	540,492	793,472	461	460	17	1.53	1.86	-12.1%	4.1	5,967	1.53	3	3,900	SIGT	العراقية لنقل المنتجات النفطية	
متوقعة بقرار من هيئة الوراق المالية	0	0	-	-	-	1.55	1.55	-	14.8	21,700	1.55	10	14,000	SILT	العراقية للنقل البري	
متوقعة عن التداول نتيجة ل?تعقد الهيئة العامة	196,436	288,379	88	311	16	3.19	4.20	-23.6%	2.2	3,210	3.21	1	1,000	SKTA	مدينة ألعاب الكرخ	
-	16,283	23,904	2	41	10	12.85	13.20	1.6%	8.9	13,100	13.10	1	1,000	SMOF	الموصل لمن الألعاب	
-	266,517	391,261	170	516	18	2.20	2.43	18.6%	37.5	55,128	2.42	15	22,780	SMRI	المعمورة العقارية	
-	143	210	1	1	1	0.42	0.42	-	0.6	868	0.42	1	2,066	SNUC	النخبة للمقاولات العامة	
	1,041,280	1,528,658	732	1,395					87.9	129,142		39	57,906		مجموع	
																قطاع الزراعة
-	2,127	3,122	3	9	4	1.01	1.11	-4.5%	0.4	610	1.06	0	575	AAHP	الأهلية الزراعية	
-	52,098	76,483	16	121	9	4.45	4.85	6.6%	16.5	24,250	4.85	3	5,000	AIPM	تسويق اللحوم	
-	6,654	9,769	1	7	6	14.60	19.23	31.7%	4.7	6,923	19.23	0	360	AIRP	المنتجات الزراعية	
-	460,859	676,566	81	509	18	7.70	8.60	10.4%	86.7	127,500	8.50	10	15,000	AISP	البذور العراقية	
متوقعة بقرار من هيئة الوراق المالية	0	0	-	-	-	0.21	0.21	-	0.6	861	0.21	3	4,101	AMAP	الحديثة للإنتاج الزراعي والحيواني	
-	996	1,462	0	6	6	9.56	9.70	1.5%	2.0	2,910	9.70	0	300	AMEF	اسماك الشرق الأوسط	
-	0	0	-	-	-	0.00	0.00	-	-	-	-	20	30,000	AREB	شركة الريس للوجان والاعلاف	
	522,733	767,401	101	652		0.00	0.00	0.00	110.9	163,054		38	55,336		مجموع	
																قطاع التأمين
متوقعة عن التداول نتيجة ل?تعقد الهيئة العامة	1,322	1,940	4	5	4	0.45	0.50	-	2.1	3,150	0.45	5	7,000	NAHF	الإهلية للتأمين	
-	5,419	7,956	15	8	3	0.53	0.55	-1.8%	1.8	2,700	0.54	3	5,000	NAME	الأمين للتأمين	
-	779	1,144	2	3	2	0.69	0.80	-13.8%	3.3	4,830	0.69	5	7,000	NDSA	دار السلام للتأمين	
-	718	1,054	2	3	1	0.64	0.70	-8.6%	3.0	4,480	0.64	5	7,000	NGIR	الخليج للتأمين	
متوقعة عن التداول نتيجة ل?تعقد الهيئة العامة	0	0	-	-	-	0.42	0.42	-	2.0	2,940	0.42	5	7,000	NHAM	الحمراء للتأمين	
	8,238	12,094	22	19					12.3	18,100		22	33,000		مجموع	

المصدر: سوق العراق للأوراق المالية، و شركة الربيع - قسم الدراسات والأبحاث

نشرة التداولات لشهر (شباط 2021)

الملاحظات*	حجم التداول الشهري (مليون دينار)	عدد الأسهم المتداولة (مليون سهم)	عدد العقود (#)	عدد أيام التداول	أعلى سعر خلال الشهر	أعلى سعر خلال الشهر	التغير الشهري (%)	القيمة السوقية* (مليون دينار)	سعر الأغلاق* (دينار)	رأس المال المدفوع (مليون دينار)	رمز الشركة	قطاع الاستثمار المالي	
-	74,412	109,241	149	11	0.72	0.74	-2.7%	0.7	1,080	1,500	VAMF	الأمين للاستثمار المالي	
متوقفة بقرار من هيئة الأوراق المالية	0	0	-	-	0.45	0.45	-	0.3	450	1,000	VBAT	البنك للاستثمار المالي	
-	5,981	8,780	114	46	0.06	0.11	12.5%	0.4	630	7,000	VKHF	الخير للاستثمار المالي	
-	0	0	-	-	0.90	0.90	-	0.6	900	1,000	VMES	بين النهرين للاستثمار المالي	
-	0	0	-	-	0.65	0.65	-	0.9	1,300	2,000	VWIF	الوثام للاستثمار المالي	
-	0	0	-	-	0.33	0.33	-	0.3	380	1,150	VZAF	الزوراء للاستثمار المالي	
	80,393	118,021	263	57				3.2	4,740	0.00	9	13,650	مجموع
	21,622,864	31,743,565	42,821	11,597				10,596.8	15,577,268		8,910	13,098,407	المجموع الكلي

المصدر: سوق العراق للأوراق المالية، و شركة الربيع - قسم الدراسات والأبحاث

* 25/02/2021

*** رأس مال الشركة عدل وفقا لقرار الهيئة العامة المتضمن زيادة رأس المال، مع الأخذ بنظر الاعتبار احتساب سعر السهم التأشيرى عند عودة الشركة للتداول
ملاحظة: الشركات المؤشرة (NR) هي الشركات المدرجة في السوق الثانوي وذلك استنادا الى قرار هيئة الأوراق المالية المرقم 9/132 بتاريخ 2012/12/20، يرجى ملاحظة ان السوق الثانوي يعتمد على معدل سعر التداول لكل جلسة مع سماحية بالصعود او الهبوط بنسبة 20%

الاورام المتقابلة (شباط)

اسم الشركة	رمز الشركة	عدد الاوامر المتقابلة	عدد الاسهم الكلي (مليون)	قيمة الاوامر المتقابلة (مليون دينار عراقي)	النسبة من رأس المال المدفوع (%)
مصرف التنمية الدولي للاستثمار	BIDB	1	1,225	992	0.5%

للاستفسار يمكنكم الاتصال علم

الدراسات والأبحاث

Aysegul Ozge Ozgur / SVP, Head of Research
Tugba Tan / Analyst
Lana Nihad / Junior Analyst

research@rs.iq

Tel: +90 (212) 219 2524
Mob: +90 539 456 4566

التداول

traders@rs.iq

Tel: +964 783 534 5151


للمعلومات

info@rs.iq


Tel: +964 (790) 133 1492

صفحة البلومبيرك: <RS.IQ>

موقعنا على الإنترنت: RS.IQ



Asiacell has won "EMEA Finance's Best IPO in EMEA award" in EMEA Finance's Achievement Awards 2013.
(Arranger of the deal: Rabee Securities (RS))



Asiacell was named the winner of the corporate finance category in the 2013 Association of Corporate Treasures Middle East Deals (ACTME) of the Year Awards.
(Arranger of the deal: Rabee Securities (RS))



Best Brokerage House in Iraq
2011 - 2013 - 2014 - 2015




EQUITY CAPITAL MARKETS DEAL OF THE YEAR -
ASIACELL IPO ADVISED BY RABEE SECURITIES




RS is a proud supporter of the Iraq Pavilion in Venice Biennale. 2011 - 2013 - 2015 - 2017

المكتب التمثيلي، أسطنبول

هالاسكاركازي كاد

عثمان بيك رقم (103/7A)

أسطنبول، تركيا

تلفون: +90 (212) 219 2524

فرع السلیمانیة

رند كاليري

طابق (6)، مكتب رقم (4)

السلیمانیة، العراق

تلفون: +964 (770) 651 9944

فرع أربيل

القربة الأيطالية

مكتب رقم (32)

أربيل، العراق

تلفون: +964 (770) 473 9999

المقر الرئيسي، بغداد

903/14/19

الكرادة

بغداد، العراق

تلفون: +964 783 534 5151

تتاز عن حق:

لا يمكن إعادة إنتاج هذا المطبوع، تغييره أو نشره كله أو جزءا منه بدون موافقة خطية لشركة الربيع للوساطة في بيع وشراء الأوراق المالية. إن المعلومات المتاحة هنا هي ذات طبيعة عامة وهي للمعلومات فقط، ولا تخدم كعرض أو التماس فيما يتعلق بشراء أو بيع أي ورقة مالية أو على شكل توصية لاعتماد أية استراتيجية تداول معينة.
إن هذه المعلومات قابلة للتغيير دون إشعار مسبق. على الرغم من أن شركة الربيع للوساطة في بيع وشراء الأوراق المالية تحصل على المعلومات من مصادر تعتبرها موثوقة، شركة الربيع للوساطة في بيع وشراء الأوراق المالية تجعل أية بيانات أو ضمانات، صريحة أو ضمنية، فيما يتعلق بالمعلومات الاتهامية أو اكتمالها، مع ذلك قد تكون المعلومات ناقصة أو مكثفة. أن لشركة الربيع للوساطة في بيع وشراء الأوراق المالية، والشركات التابعة لها ومديريها وموظفيها، والمعيينين والوكلاء وخلفاءهم لا يتحملون أية مسؤولية عن أي أخطاء أو سهو في هذه النشرة أو عن أية خسائر تنشأ عن استخدام أو الاعتماد على هذه المعلومات. إن حدود هذه المسؤولية ينطبق بصورة مباشرة أو غير مباشرة والأضرار العقابية الأولية واضرار اخرى من خسارة أو تعطل الاعمال. ويتحمل المستثمرون جميع المسؤوليات عن قرارات الاستثمار المأخوذة على اساس محتويات هذا التقرير. تنصح شركة الربيع للوساطة في بيع وشراء الأوراق المالية المستثمرين للبحث عن استشارة مالية عندما يقررون إن إحدى الاستثمارات ملائمة لمتطلباتهم. إن جميع التخمينات المتضمنة في هذا التقرير تكون رأى لشركة الربيع للوساطة في بيع وشراء الأوراق المالية كما في يوم طبع أو نشر هذا التقرير وهو قابل للتغيير دون اعطاء انذار.