

التقرير الشهري لتداولات سوق العراق للأوراق المالية

تصدره شركة الربيع للوساطة في بيع وشراء الأوراق المالية
قسم الدراسات والأبحاث

ملخص السوق

نهاية نيسان 2021	نهاية آذار 2021	
103	103	عدد الشركات المدرجة

الشركات المتوقفة عن التداول:

نهاية نيسان 2021 (ش/ش)	أذار 2021 (ش/ش)	
2	2	اجتماع الهيئة العامة
19	19	بقرار من هيئة الأوراق المالية العراقية
21	21	مجموع الشركات المتوقفة عن التداول
82	82	عدد الشركات القابلة للتداول

نيسان 2021 (ش/ش)	أذار 2021 (ش/ش)	
29	26	عدد الشركات المرتفعة
25	21	عدد الشركات المنخفضة

نهاية نيسان 2021	التغيير الشهري	نسبة التغيير لغاية اليوم	
1460	0%	0%	سعر صرف الدينار العراقي حسب سعر مزاد البنك المركزي
1490	2.1%	4.9%	سعر صرف الدينار العراقي حسب سعر صرف السوق المحلي
947	8.8%	30.5%	مؤشر الربيع (RSISX) دينار
15,983	2.5%	10.6%	القيمة السوقية للشركات المدرجة (دينار)
10,727	0.4%	5.4%	القيمة السوقية للشركات المدرجة (دولار)

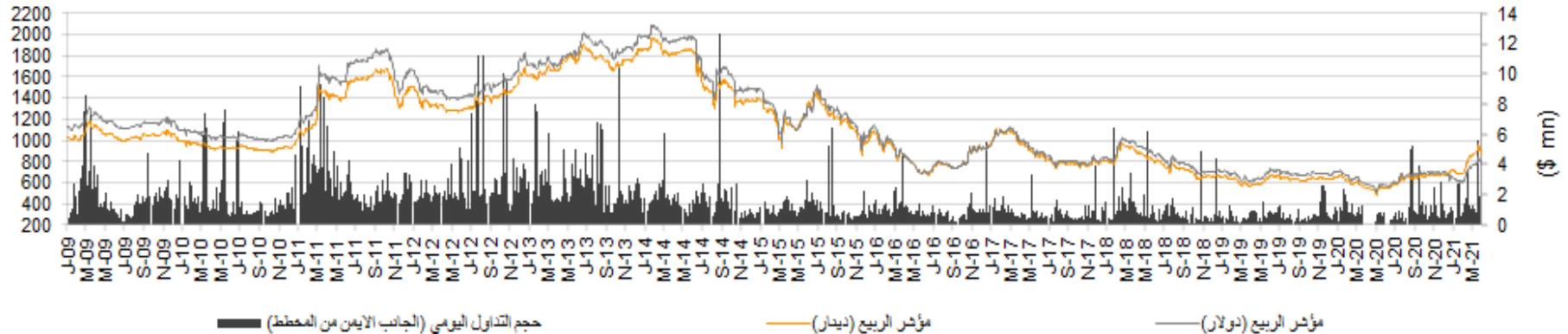
نيسان 2021	التغيير الشهري	التغيير السنوي	
60.9	78%	4042%	حجم التداول (مليار دينار)
41.1	76%	3385%	حجم التداول (مليون دولار)
41.7	-35%	1747%	عدد الاسهم المتداولة (مليار سهم)
13.1	5%	3107%	عدد العقود (الف عقد)
3.7%	-26.8ppt	-2.7ppt	نسبة تداول غير العراقيين (%)

4M21	التغيير السنوي	
145.7	25%	حجم التداول (مليار دينار)
99.2	4%	حجم التداول (مليون دولار)
175.2	134%	عدد الاسهم المتداولة (مليار سهم)
44.8	88%	عدد العقود (الف عقد)
11.4%	5.5ppt	نسبة تداول غير العراقيين (%)

* يتم تداول 46 من أصل 103 شركة مدرجة في السوق الثانوي.

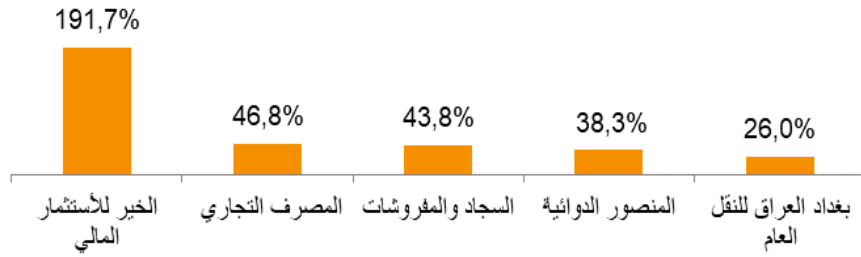
مؤشر الربيع (RSISX)

مؤشر الربيع RSISX

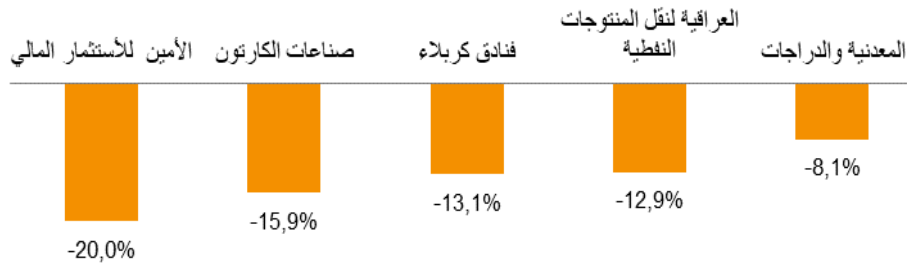


المصدر: سوق العراق للأوراق المالية، و شركة الربيع - قسم الدراسات والأبحاث

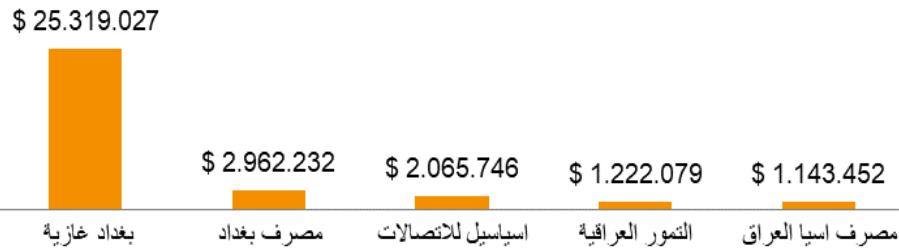
أعلى خمس شركات (نيسان 2021)



الأكثر ربحية*	ISX Code	سعر الأغلاق (دينار)	التغيير الشهري (%)
الخير للاستثمار المالي	VKHF	0.35	191.7%
المصرف التجاري	BCOI	0.69	46.8%
السجاد والمفروشات	IITC	17.25	43.8%
المنصور الدوائية	IMAP	2.49	38.3%
بغداد العراق للنقل العام	SBPT	30.25	26.0%



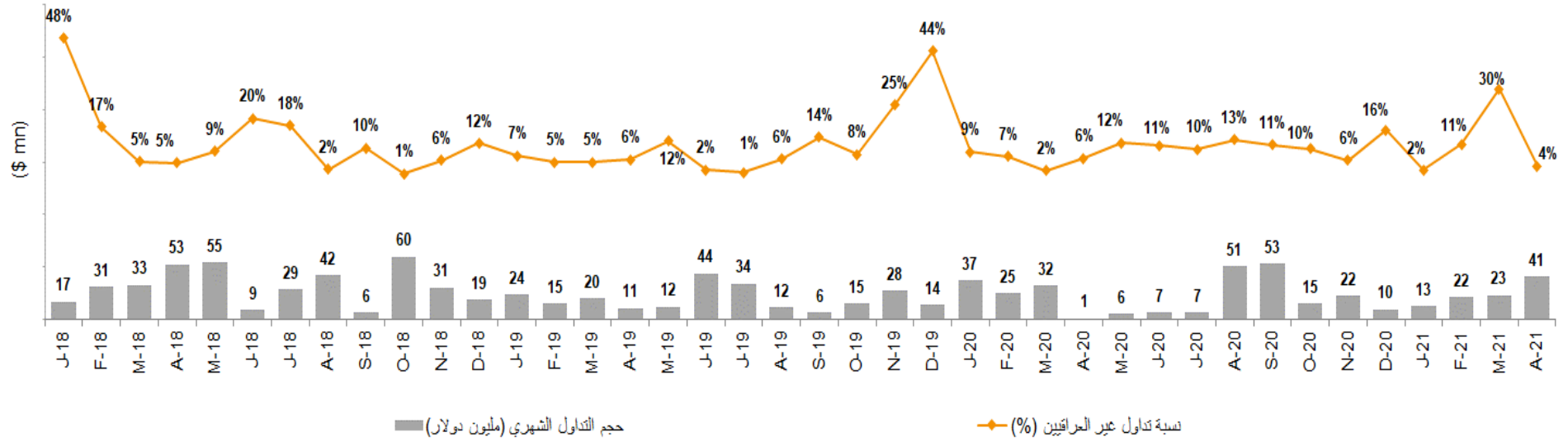
الأكثر خسارة	رمز الشركة	سعر الأغلاق (دينار)	التغيير الشهري (%)
الأمين للاستثمار المالي	VAMF	0.56	-20.0%
صناعات الكرتون	IICM	0.90	-15.9%
فنادق كربلاء	HKAR	0.86	-13.1%
العراقية لنقل المنتجات النفطية	SIGT	1.35	-12.9%
المعدنية والدرجات	IMIB	2.85	-8.1%



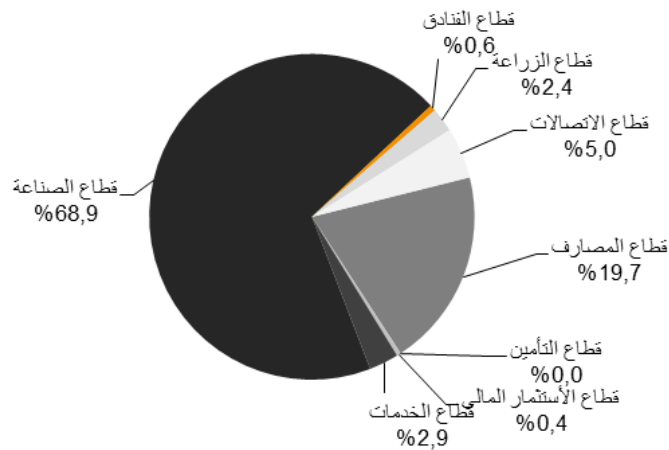
الأكثر نشاطا حسب القيمة*	رمز الشركة	حجم التداول (مليون دولار)	النسبة الى حجم التداول الكلي
بغداد غازية	IBSD	25,319,027	61.7%
مصرف بغداد	BBOB	2,962,232	7.2%
اسياسيل للاتصالات	TASC	2,065,746	5.0%
التمور العراقية	IIDP	1,222,079	3.0%
مصرف اسيا العراق	BAIB	1,143,452	2.8%

*الأوامر المتقبلة
شركة بغداد للمشروبات الغازية (IBSD): عدد اسهم 7.0 مليار بقيمة تقارب 35.0 مليار دينار عراقي (3.5% من رأس المال المدفوع)

حجم التداول الشهري (مليون دولار)، وحصّة تداولات غير العراقيين (%)

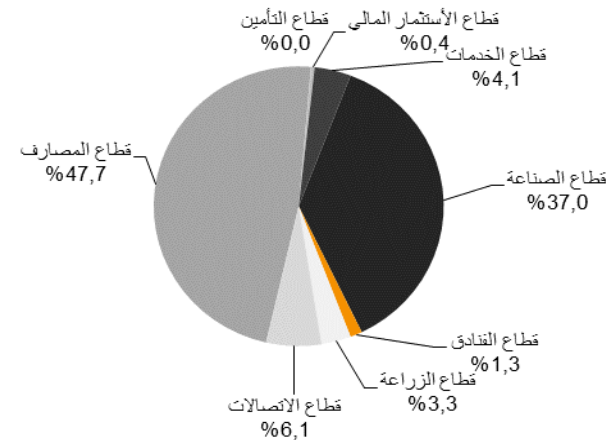


تفاصيل حجم التداول الأجمالي لشهر نيسان (\$41.1 mn)



المصدر: سوق العراق للأوراق المالية، و شركة الربيع - قسم الدراسات والأبحاث

تفاصيل حجم التداول الأجمالي في الربع الاول لسنة (\$99.2 mn)



المصدر: سوق العراق للأوراق المالية، و شركة الربيع - قسم الدراسات والأبحاث

نتائج اجتماعات الهيئات العامة و أخبار الشركات

اسم الشركة	رمز الشركة	تاريخ تعليق عن التداول	تاريخ اجتماع الهيئة العامة	تاريخ استئناف التداول	استئناف تداول الأسهم الجديدة	رسملة	رأس المال المدفوع قبل الزيادة	رأس المال المدفوع بعد الزيادة**	أرباح نقدية	العائد الربحي
						(%)	(IQD bn)	(IQD bn)	(IQD per share)	(%)
تسويق اللحوم	AIPM	07.02.2021	10.02.2021	17.02.2021					0.05	1.1%
المنتجات الزراعية	AIRP	24.12.2020	29.12.2020	07.01.2021					0.50	4.0%
مصرف امين العراق الاسلامي	BAME	07.02.2021	16.02.2021	25.02.2021						
المصرف التجاري	BCOI	24.01.2021	27.01.2021	04.02.2021					0.03	5.8%
مصرف ايلف الاسلامي	BELF	18.01.2021	28.01.2021	04.02.2021						
مصرف كورنستان	BKUI	15.12.2020	19.12.2020	21.12.2020						
مصرف الحطاء الاسلامي	BLAD	20.04.2021	02.05.2021							
مصرف الحطاء الاسلامي	BLAD	28.01.2021	09.02.2021	14.02.2021						
المصرف الوطني الاسلامي	BNAI	15.02.2021	18.02.2021	02.03.2021						
المصرف الاهلي	BNOI	15.03.2021	18.03.2021	25.03.2021					0.08	9.2%
مصرف القرطاس الاسلامي	BQUR	01.12.2020	05.12.2020	16.12.2020			203.00	153.00		
مصرف الطيف الاسلامي	BTIB	23.02.2021	01.03.2021	04.03.2021						
مصرف عبر العراق	BTRI	07.04.2021	12.04.2021	19.04.2021						
مصرف الفتح الدولي	BTRU	08.04.2021	13.04.2021	21.04.2021						
فندق بغداد	HBAG	24.03.2021	29.03.2021	01.04.2021						
فندق بغداد	HBAG	09.12.2020	15.12.2020	04.01.2021					0.50	6.3%
فندق بابل	HBAY	17.12.2020	22.12.2020	24.12.2020					1.50	1.9%
الاستثمارات السياحية	HNTI	27.04.2021	02.05.2021							
بغداد غازية	IBSD	01.03.2021	18.03.2021	05.04.2021						
بغداد غازية	IBSD	01.03.2021	04.03.2021	05.04.2021					0.20	4.3%
بغداد غازية	IBSD	11.01.2021	14.01.2021	20.01.2021						
الأثاث المنزلي	IHFI	19.04.2021	22.04.2021	29.02.2021						
المصنوع النوافي	IMAP	26.01.2021	31.01.2021	03.02.2021						
الصناعات الكيماوية	INCP	16.12.2020	21.12.2020	04.01.2021						
انتاج الايبسة الجاهزة	IRMC	07.01.2021	12.01.2021	19.01.2021					0.07	0.7%
الاهلية للتأمين	NAHF	01.03.2021	04.03.2021	11.03.2021						
الامين للتأمين	NAME	09.02.2021	14.02.2021	23.02.2021						
الخليج للتأمين	NGIR	11.03.2021	15.03.2021	23.03.2021						
بغداد العراق للتعل العام	SBPT	07.12.2020	20.12.2020	22.12.2020					1.50	7.2%
مدينة العباب الكرخ	SKTA	26.01.2021	30.01.2021	03.02.2021			1.50	1.00		
الموصل لمن الاحباب	SMOF	08.03.2021	11.03.2021	16.03.2021						
اسيمايل للتخصصات	TASC	12.01.2021	17.01.2021	21.01.2021						

المصدر: سوق العراق للأوراق المالية، و شركة الربيع - قسم الدراسات والأبحاث
* في حالة زيادة رأس مال الشركة، هذا التاريخ يمثل تاريخ اول جلسة تداول على أسهم الشركة قبل زيادة رأس المال
** رأس المال المدفوع بعد الزيادة يمثل رأس مال الشركة بعد اكتمال اجراءات زيادة رأس المال
*** عند اطلاق التداول على أسهم الشركة الأصلية (قبل زيادة رأس المال)، يتم اعتبار رأس مال الشركة بعد الزيادة الذي يوجهه تم احتساب السعر التأثيري للسهل
****قررت شركة ببسي للمشروبات الغازية في اجتماع الهيئة العامة المنعقد بتاريخ 14 كانون الثاني، 2021 بالاندماج مع شركة مجموعة الزاكي للتجارة العامة والصناعات الغذائية المحدودة وزيادة رأس مال الشركة من 177.3 مليار دينار عراقي الى 204.34 مليار دينار عراقي نتيجة للاندماج. في 18 اذار 2021، عقدت شركة ببسي للمشروبات الغازية اجتماعاً مشتركاً مع شركة مجموعة الزاكي حيث تمت الموافقة على الاندماج بين الشركتين ووصلت قيمة رأس المال الى 204.34 مليار دينار عراقي.

اجراءات زيادة رأس المال وتوزيع الأرباح النقدية للشركات المساهمة
تلتزم الشركات المساهمة المدرجة في سوق العراق للأوراق المالية بالإفصاح عن ميزانياتها ونتائجها المالية السنوية ومناقشتها في اجتماع الهيئة العامة السنوي وذلك التزاماً بنود قانون الشركات العراقي وتعليمات تداول الشركات المدرجة في سوق العراق للأوراق المالية. على جميع الشركات الاعلان لدعوة حاملي الاسهم لحضور اجتماع الهيئة العامة قبل ما لا يقل عن 15 يوم من موعد اجتماع الهيئة العامة وفقاً لجدول اعمال محدد ومعين. يتم إيقاف تداول اسهم الشركة في سوق العراق للأوراق المالية قبل اسبوع من موعد اجتماع الهيئة العامة التزاماً بتعليمات تداول اسهم الشركات في سوق العراق للأوراق المالية ويعتبر يوم الايقاف هو اليوم الذي يحدد على اساسه حاملي الاسهم الذين يستحقون احد او كل القرارات التالية في حالة التصويت عليها وقراراتها من قبل الهيئة العامة:
- الأرباح نقدية - اسهم الرسملة المجانية - الاولوية في الاكاتب على اسهم زيادة رأس المال في حالة اصدار اسهم جديدة
عادة ما توزع الشركات ارباحها عن طريق صكوك بنسبة الأرباح المقررة مسحوبة على احد المصارف المحلية. في حالة اقرار الهيئة العامة زيادة رأس المال فيكون اما عن طريق اصدار اسهم مجانية تكون حصراً لحاملي الاسهم الأصليين و/او عن طريق اصدار اسهم جديدة تطرح للاكاتب العام، يكون الاكاتب على الاسهم الجديدة لمدة 30 يوم قابلة للتديد لمدة اقصاها 60 يوم اذا لم يتم الاكاتب بالاسهم المطروحة كاملة، يكون للمساهمين حصراً حق الاكاتب على الاسهم الجديدة خلال مدة 15 يوم الاولى من الاكاتب، فيما يحق للجمهور من غير المساهمين الاكاتب على فضلا الاسهم المتبقية. جميع هذه الاجراءات والتوقيينات تكون مرهونة بمصادقة مسجل الشركات ببدءا من اعلان اجتماع الهيئة الى اقرار زيادة رأس المال او توزيع مقسوم الأرباح.

الشركات المتوقفة عن التداول نتيجة لأنعقاد هيئاتها العامة*

اسم الشركة	رمز الشركة	القطاع	تاريخ الإيقاف عن التداول	تاريخ انعقاد اجتماع الهيئة العامة	نسبة زيادة بالاكنتاب	نسبة الزيادة بالرسملة	رأس المال المدفوع قبل قرار الزيادة	رأس المال المدفوع بعد قرار الزيادة	أرباح نقدية	العائد الربحي
					(%)	(%)	(IQD bn)	(IQD bn)	(IQD per share)	(%)
مصرف العطاء الاسلامي	BLAD	قطاع المصارف	20.04.2021	02.05.2021						
الاستثمارات السياحية	HNTI	قطاع الفنادق	27.04.2021	02.05.2021						

29/04/2021*

المصدر: سوق العراق للأوراق المالية، و شركة الربيع - قسم الدراسات والأبحاث

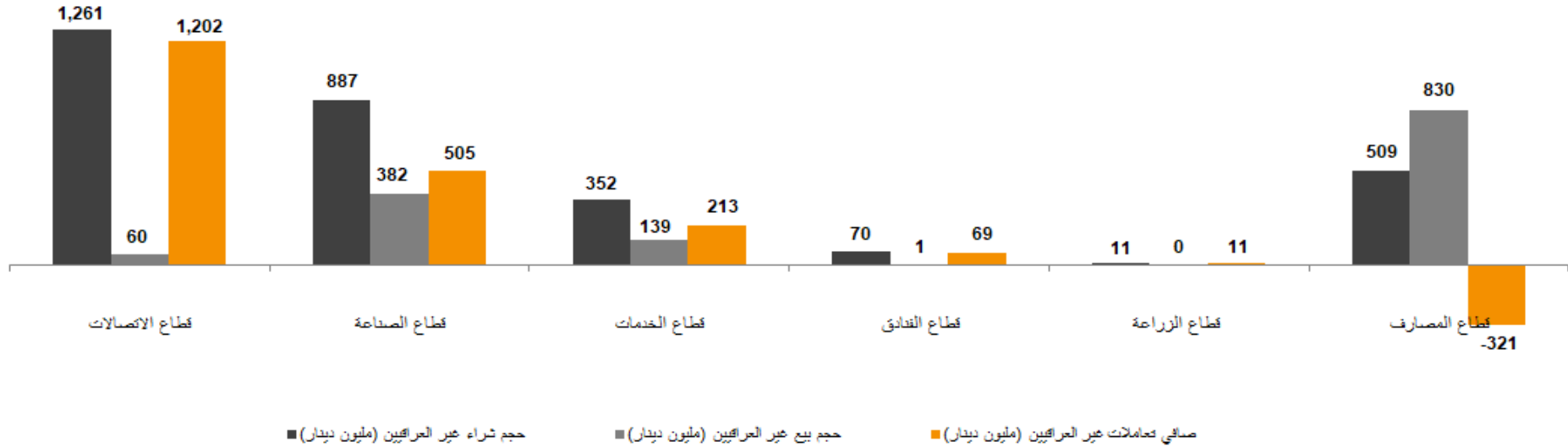
الشركات المتوقفة عن التداول بقرار من هيئة الأوراق المالية العراقية *

اسم الشركة	رمز الشركة	القطاع	متوقفة عن التداول منذ تاريخ	اسم الشركة	رمز الشركة	القطاع	متوقفة عن التداول منذ تاريخ
الصناعات الإلكترونية	IELI	قطاع الصناعة	06.08.2017	مصرف بابل	BBAY	قطاع المصارف	03.11.2020
الفلوجة الأنشائية	IFCM	قطاع الصناعة	06.07.2015	المصرف دجلة والفرات	BDFD	قطاع المصارف	05.01.2017
الهلال الصناعية	IHLI	قطاع الصناعة	20.08.2019	مصرف دار السلام	BDSI	قطاع المصارف	09.08.2016
الاعمال الهندسية	IIEW	قطاع الصناعة	20.08.2019	مصرف الأقتصاد	BEFI	قطاع المصارف	05.03.2017
المواد الإنشائية الحديثة	IMCM	قطاع الصناعة	06.07.2015	مصرف الشمال	BNOR	قطاع المصارف	03.11.2020
الإصباغ الحديثة	IMPI	قطاع الصناعة	06.08.2015	مصرف الأتحاد	BUOI	قطاع المصارف	06.08.2017
الصناعات الخفيفة	ITLI	قطاع الصناعة	13.07.2016	فندق آشور	HASH	قطاع الفنادق	08.07.2019
الحديثة للإنتاج الزراعي	AMAP	قطاع الزراعة	20.08.2019	فندق السدير	HSAD	قطاع الفنادق	03.11.2020
البياتك للاستثمار المالي	VBAT	قطاع الأستثمار المالي	20.08.2019	البادية للنقل العام	SBAG	قطاع الخدمات	06.07.2017
				العراقية للنقل البري	SILT	قطاع الخدمات	03.11.2020

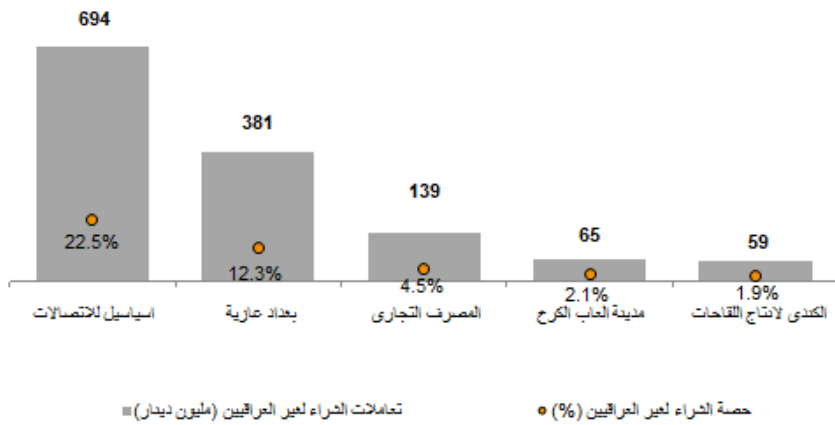
29/04/2021*

المصدر: سوق العراق للأوراق المالية، و شركة الربيع - قسم الدراسات والأبحاث

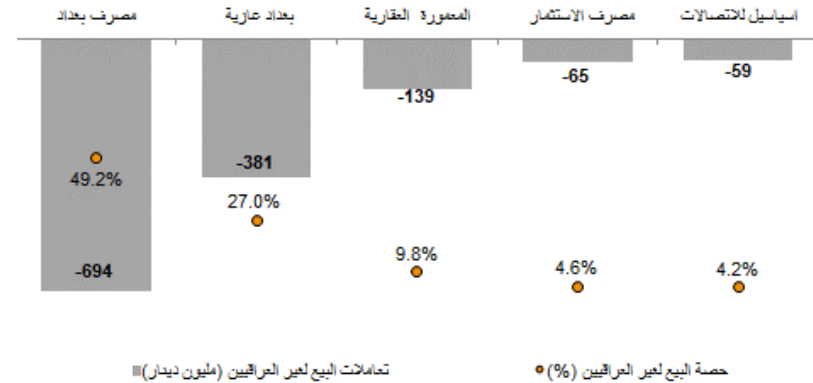
تعاملات غير العراقيين مصنفة حسب القطاعات (نيسان 2021)



أعلى خمس شركات في تعاملات (البيع و الشراء) لغير العراقيين لشهر (نيسان 2021)*



* باستثناء تعاملات السوق الثانوي



* باستثناء تعاملات السوق الثانوي

نشرة التداولات لشهر (نيسان 2021)

الملاحظات*	حجم التداول الشهري (مليون دينار)	عدد الأسهم المتداولة (مليون سهم)	عدد العقود (#)	عدد أيام التداول	أدنى سعر خلال الشهر	أعلى سعر خلال الشهر	التغير الشهري (%)	القيمة السوقية* (مليون دينار)	سعر الاغلاق* (دينار)	رأس المال المدفوع (مليون دينار)	رمز الشركة	قطاع			
-	2,065,746	3,061,239	339	786	21	8.85	9.22	-0.3%	1,866.2	2,780,700	8.97	208	310,000	TASC	قطاع الاتصالات
-	2,484	3,681	2	7	6	2.35	2.39	0.4%	2,898.2	4,318,287	2.36	1,228	1,829,783	TZNI	الخاتم للاتصالات
	2,068,230	3,064,920	341	793					4,764	7,098,987		1,436	2,139,783		مجموع
															قطاع المصارف
-	0	0	-	-	-	1.15	1.15	-	193.0	287,500	1.15	168	250,000	BAAI	مصرف العربية الاسلامي
-	1,143,452	1,694,488	1,569	21	5	1.08	1.08	-	145.0	216,000	1.08	134	200,000	BAIB	مصرف اسيا العراق
-	0	0	-	-	-	1.00	1.00	-	100.7	150,000	1.00	101	150,000	BAME	مصرف امين العراق الاسلامي
-	91,226	135,188	324	206	18	0.40	0.45	13.5%	70.5	105,000	0.42	168	250,000	BASH	مصرف آشور
متوقعة بقرار من هيئة الوراق المالية	0	0	-	-	-	0.07	0.07	-	11.7	17,500	0.07	168	250,000	BBAY	مصرف بابل
-	2,962,232	4,389,745	6,089	1,389	21	0.67	0.76	3.1%	112.4	167,500	0.67	168	250,000	BBOB	مصرف بغداد
-	0	0	-	-	-	2.29	2.29	-	391.9	583,950	2.29	171	255,000	BCIH	مصرف جيهان للاستثمار والتمويل الاسلامي
-	791,616	1,173,099	1,885	653	21	0.51	0.70	46.8%	115.8	172,500	0.69	168	250,000	BCOI	المصرف التجاري
متوقعة بقرار من هيئة الوراق المالية	0	0	-	-	-	0.25	0.25	-	18.8	28,000	0.25	75	112,000	BDFD	المصرف جيلة والقرات
متوقعة بقرار من هيئة الوراق المالية	0	0	-	-	-	0.13	0.13	-	21.8	32,500	0.13	168	250,000	BDSI	مصرف دار السلام
متوقعة بقرار من هيئة الوراق المالية	0	0	-	-	-	0.53	0.53	-	88.6	132,000	0.53	168	250,000	BEFI	مصرف الاقتصاد
-	53,565	79,378	162	47	13	0.44	0.51	6.8%	78.9	117,500	0.47	168	250,000	BELF	مصرف ايلاف الاسلامي
-	0	0	-	-	-	0.11	0.11	-	19.6	29,150	0.11	178	265,000	BERI	مصرف اربيل للاستثمار والتمويل
-	712,727	1,056,194	4,562	817	21	0.22	0.25	15.0%	46.3	69,000	0.23	201	300,000	BGUC	مصرف الخليج التجاري
-	186,405	276,235	901	304	20	0.28	0.33	15.4%	50.3	75,000	0.30	168	250,000	BIBI	مصرف الاستثمار
-	0	0	-	-	-	0.81	0.81	-	135.9	202,500	0.81	168	250,000	BIDB	مصرف التنمية الدولي للاستثمار
-	6,632	9,829	22	33	16	0.43	0.48	2.4%	72.1	107,500	0.43	168	250,000	BIIB	المصرف الاسلامي
-	908,314	1,346,035	5,368	777	21	0.22	0.27	-	40.3	60,000	0.24	168	250,000	BIME	مصرف الشرق الاوسط
-	0	0	-	-	-	1.00	1.00	-	167.8	250,000	1.00	168	250,000	BINI	مصرف نور العراق الاسلامي للاستثمار والتمويل
-	0	0	-	-	-	1.70	1.70	-	285.2	425,000	1.70	168	250,000	BINT	المصرف الدولي الاسلامي
-	0	0	-	-	-	1.00	1.00	-	167.8	250,000	1.00	168	250,000	BJAB	مصرف الجنوب الاسلامي
-	391	579	1	5	2	1.01	1.01	-	271.1	404,000	1.01	268	400,000	BKUI	مصرف كوردستان
متوقعة عن التداول نتيجة ل?تعقد الهيئة العامة	21,751	32,233	162	60	10	0.18	0.21	17.6%	33.6	50,000	0.20	168	250,000	BLAD	مصرف العطاء الاسلامي
-	373,122	552,931	2,791	470	20	0.17	0.21	18.8%	32.2	47,975	0.19	169	252,500	BMFI	مصرف الموصل
-	181,429	268,861	420	258	20	0.62	0.66	5.0%	105.7	157,500	0.63	168	250,000	BMNS	مصرف المنصور
-	0	0	-	-	-	0.00	0.00	-	167.8	250,000	1.00	168	250,000	BMUI	مصرف المستثمر الاسلامي للاستثمار
-	176	260	0	3	2	1.00	1.05	-4.8%	168.5	251,000	1.00	168	251,000	BNAI	المصرف الوطني الاسلامي
-	87,373	129,479	123	120	14	1.00	1.10	-	167.8	250,000	1.00	168	250,000	BNOI	المصرف الأهلي
متوقعة بقرار من هيئة الوراق المالية	0	0	-	-	-	0.09	0.09	-	18.1	27,000	0.09	201	300,000	BNOR	مصرف الشمال
-	0	0	-	-	-	0.24	0.24	-	40.3	60,000	0.24	168	250,000	BQAB	مصرف القايز الاسلامي للتمويل والاستثمار
-	0	0	-	-	-	1.00	1.00	-	167.8	250,000	1.00	168	250,000	BQUR	مصرف القرطاس الاسلامي
-	0	0	-	-	-	1.00	1.00	-	167.8	250,000	1.00	168	250,000	BRAJ	مصرف الراجح الاسلامي
-	21,024	31,155	70	80	18	0.41	0.49	-2.3%	70.5	105,000	0.42	168	250,000	BROI	مصرف الائتنام
-	3	4	0	2	1	1.00	1.00	-	167.8	250,000	1.00	168	250,000	BRTB	مصرف الاقليم التجاري
-	32,152	47,646	119	19	7	0.38	0.40	-5.0%	63.8	95,000	0.38	168	250,000	BSUC	مصرف سومر
-	0	0	-	-	-	1.00	1.00	-	102.7	153,000	1.00	103	153,000	BTIB	مصرف الطيف الاسلامي
-	0	0	-	-	-	1.00	1.00	-	177.2	264,000	1.00	177	264,000	BTRI	مصرف عبر العراق
-	0	0	-	-	-	0.35	0.35	-	58.7	87,500	0.35	168	250,000	BTRU	مصرف الثقة الدولي
-	517,823	767,364	4,616	588	20	0.15	0.18	21.4%	34.2	51,000	0.17	201	300,000	BUND	المصرف المتحد
متوقعة بقرار من هيئة الوراق المالية	0	0	-	-	-	0.29	0.29	-	49.0	73,080	0.29	169	252,000	BUOI	مصرف الاتحاد
-	0	0	-	-	-	1.00	1.00	-	167.8	250,000	1.00	168	250,000	BWOR	مصرف العالم الاسلامي للاستثمار والتمويل
-	0	0	-	-	-	0.37	0.37	-	62.1	92,500	0.37	168	250,000	BZII	مصرف زين العراق الاسلامي
	8,091,413	11,990,703	29,184	5,852					4,628.6	6,896,655		7,016	10,454,500		مجموع

المصدر: سوق العراق للأوراق المالية, و شركة الربيع - قسم الدراسات والأبحاث

نشرة التداولات لشهر (نيسان 2021)

رمز الشركة	رأس المال المنفوع (مليون دينار)	سعر الاغلاق* (دينار)	القيمة السوقية* (مليون دينار)	التغير الشهري (%)	أعلى سعر خلال الشهر	أدنى سعر خلال الشهر	عدد أيام التداول	عدد العقود (#)	عدد الأسهم المتداولة (مليون سهم)	حجم التداول الشهري (مليون دينار)	الملاحظات*
قطاع الصناعة											
IBPM	1,080	1.95	2,106	-2.5%	2.00	1.95	4	8	2	3,132	بغداد لمواد التغليف
IBSD	204,335	5.07	1,035,980	15.2%	5.11	4.40	19	1,285	7,512	37,520,387	بغداد غازية
IELI	18,000	0.45	8,100	-	0.45	0.45	-	-	-	0	متوقفة بقرار من هيئة الأوراق المالية
IFCM	3,120	1.51	4,711	-	1.51	1.51	-	-	-	0	متوقفة بقرار من هيئة الأوراق المالية
IHFI	1,660	1.40	2,324	3.7%	1.40	1.35	3	8	2	2,820	الأثاث المنزلي
IHLI	12,375	0.48	5,940	-	0.48	0.48	-	-	-	0	متوقفة بقرار من هيئة الأوراق المالية
IICM	7,590	0.90	6,831	-15.9%	1.19	0.87	20	317	269	285,698	صناعات الكرتون
IIDP	17,250	1.24	21,390	1.6%	1.33	1.22	17	194	1,443	1,811,004	التمور العراقية
IIEW	1,500	0.82	1,230	-	0.82	0.82	-	-	-	0	متوقفة بقرار من هيئة الأوراق المالية
IITC	500	17.25	8,625	43.8%	17.25	12.25	11	52	2	26,083	السجاد والمفروشات
IKHC	1,100	0.82	902	-3.5%	1.02	0.82	3	5	0	137	الخازر المواد الانشائية
IKLV	5,940	1.92	11,405	22.3%	1.98	1.62	18	257	252	452,523	الكندي لانتاج اللقاحات
IMAP	6,469	2.49	16,108	38.3%	2.54	1.90	21	852	364	857,387	المصنوع الدوائية
IMCI	180	74.00	13,320	7.1%	74.00	69.10	4	18	9	628,960	الصناعات المصرية
IMCM	5,371	0.47	2,524	-	0.47	0.47	-	-	-	0	متوقفة بقرار من هيئة الأوراق المالية
IMB	7,500	2.85	21,375	-8.1%	3.25	2.85	13	62	9	28,267	المعدنية والدرجات
IMOS	2,000	6.70	13,400	-3.6%	7.20	6.56	11	28	2	16,068	الخياطة الحديثة
IMPI	9,214	1.25	11,517	-	1.25	1.25	-	-	-	0	متوقفة بقرار من هيئة الأوراق المالية
INCP	15,188	2.48	37,665	-5.0%	2.70	2.45	19	205	114	296,626	الصناعات الكيماوية
IRMC	1,593	9.30	14,818	-2.1%	9.50	9.30	5	7	0	2,054	انتاج الالبسة الجاهزة
ITLI	16,800	0.31	5,208	-	0.31	0.31	-	-	-	0	متوقفة بقرار من هيئة الأوراق المالية
مجموع	338,765	227	1,245,480	835.9	2,409	6.40	306	3,298	9,980	41,931,147	
قطاع الفنادق											
HASH	376	6.40	2,409	-	6.40	6.40	-	-	-	0	متوقفة بقرار من هيئة الأوراق المالية
HBAG	3,844	8.12	31,213	-1.6%	8.35	8.00	17	76	17	141,615	فندق أنور
HBAY	2,000	79.00	158,000	8.2%	83.00	73.75	15	124	2	161,186	فندق بغداد
HISH	3,500	10.20	35,700	-2.8%	10.50	10.20	8	11	1	14,873	فندق بابل
HKAR	7,500	0.86	6,450	-13.1%	0.99	0.86	5	21	3	2,715	فنادق عشتار
HMAN	2,923	11.00	32,153	-	11.00	11.00	3	8	0	2,638	فنادق كربلاء
HNTI	6,253	8.19	51,214	1.7%	8.25	8.05	9	17	2	14,089	فنادق المنصور
HPAL	4,470	8.30	37,101	-6.7%	8.74	8.30	10	36	3	23,259	الاستثمارات السياحية
HSAD	1,363	10.70	14,583	-	10.70	10.70	-	-	-	0	فندق فلسطين
HTVM	240	5.23	1,255	-1.3%	5.50	5.00	5	13	1	2,924	فندق المدير
مجموع	32,469	22	370,078	248.4	6.40	6.40	306	306	29	363,298	سد الموصل

المصدر: سوق العراق للأوراق المالية, و شركة الربيع - قسم الدراسات والأبحاث

نشرة التداولات لشهر (نيسان 2021)

الملاحظات*	حجم التداول الشهري		عدد الاسهم المتداولة (مليون سهم)	عدد العقود (#)	عدد أيام التداول	أعلى سعر خلال الشهر		التغير الشهري (%)	القيمة السوقية*		سعر الإغلاق* (دينار)	رأس المال المدفوع		رمز الشركة	قطاع
	(دولار '000)	(مليون دينار)				خلال الشهر	خلال الشهر		(مليون دينار)	(مليون دينار)		(مليون دينار)	(مليون دينار)		
-	116	172	0	3	2	0.67	0.71	-1.4%	3.3	4,872	0.70	5	6,960	SAEI	قطاع الخدمات
متوقعة بقرار من هيئة الأوراق المالية	0	0	-	-	-	0.59	0.59	-	0.9	1,298	0.59	1	2,200	SBAG	الأمين للاستشارات العقارية
-	85,924	127,331	4	189	19	24.10	33.88	26.0%	20.3	30,250	30.25	1	1,000	SBPT	البداية للنقل العام
-	0	0	0	0	0	0.00	0.00	0.0%	0.0	0	0.00	2	3,000	SIBD	بغداد العراق للنقل العام
-	24,147	35,783	24	67	18	1.35	1.56	-12.9%	3.5	5,265	1.35	3	3,900	SIGT	إبداع الشرق الأوسط للمقاولات العامة
متوقعة بقرار من هيئة الأوراق المالية	0	0	-	-	-	1.55	1.55	-	14.6	21,700	1.55	9	14,000	SILT	العراقية لنقل المنتجات النفطية
-	749,284	1,110,368	337	812	21	3.15	3.51	2.1%	3.4	5,100	3.40	1	1,500	SKTA	العراقية للنقل البري
-	60,652	89,880	6	86	14	13.90	14.95	-0.7%	9.3	13,900	13.90	1	1,000	SMOF	مدينة ألعاب الكرخ
-	288,785	427,951	169	410	21	2.32	2.76	-4.5%	35.5	52,850	2.32	15	22,780	SMRI	الموصل لمن الألعاب
-	1,035	1,534	4	9	6	0.38	0.40	-2.5%	0.5	806	0.39	1	2,066	SNUC	المعمورة العقارية
-	1,209,943	1,793,020	545	1,576					91.3	136,040		39	58,406		التخية للمقاولات العامة
مجموع															
قطاع الزراعة															
-	676	1,002	1	7	5	0.99	1.05	1.0%	0.4	575	1.00	0	575	AAHP	الأهلية الزراعية
-	4,911	7,277	2	25	8	4.50	4.79	-2.2%	15.1	22,500	4.50	3	5,000	AIPM	تسويق اللحوم
-	141,650	209,912	14	7	6	14.50	15.25	-1.0%	3.6	5,418	15.05	0	360	AIRP	المنتجات الزراعية
-	839,533	1,244,108	130	1,085	21	9.00	10.74	22.3%	107.1	159,600	10.64	10	15,000	AISP	البذور العراقية
متوقعة بقرار من هيئة الأوراق المالية	0	0	-	-	-	0.21	0.21	-	0.6	861	0.21	3	4,101	AMAP	الحديثة للإنتاج الزراعي والحيواني
-	2,150	3,186	0	14	6	11.00	12.50	-0.4%	2.3	3,435	11.45	0	300	AMEF	اسماك الشرق الأوسط
-	0	0	-	-	-	0.00	0.00	-	-	-	-	20	30,000	AREB	شركة الريس للتلوجن والاعلاف
-	988,920	1,465,486	147	1,138		0.00	0.00	0.00	129.1	192,389		37	55,336		مجموع
قطاع التأمين															
-	197	291	1	4	4	0.44	0.50	11.1%	2.3	3,500	0.50	5	7,000	NAHF	الإهلية للتأمين
-	11,489	17,026	28	7	5	0.57	0.62	5.1%	2.1	3,100	0.62	3	5,000	NAME	الامين للتأمين
-	25	38	0	1	1	0.65	0.75	15.4%	3.5	5,250	0.75	5	7,000	NDSA	دار السلام للتأمين
-	65	96	0	1	1	0.64	0.64	-	3.0	4,480	0.64	5	7,000	NGIR	الخليج للتأمين
-	0	0	-	-	-	0.84	0.84	-	14.1	20,940	0.84	17	25,000	NHAM	الحمراء للتأمين
-	11,776	17,451	28	13					25.0	37,270		34	51,000		مجموع

المصدر: سوق العراق للأوراق المالية، و شركة الربيع - قسم الدراسات والأبحاث

نشرة التداولات لشهر (نيسان 2021)

الملاحظات*	حجم التداول الشهري (دولار *000)	عدد الأسهم المتداولة (مليون سهم)	عدد العقود (#)	عدد أيام التداول	أعلى سعر خلال الشهر	التغير الشهري (%)	القيمة السوقية* (مليون دينار)	سعر الأغلاق* (دينار)	رأس المال المدفوع (مليون دولار)	رمز الشركة	قطاع الاستثمار المالي
-	43	63	0	1	0.56	-20.0%	0.6	840	1,500	VAMF	الأمين للاستثمار المالي
متوقعة بقرار من هيئة الأوراق المالية	0	0	-	-	0.45	-	0.3	450	1,000	VBAT	البنك للاستثمار المالي
-	155,623	230,618	1,422	76	0.11	191.7%	1.6	2,450	7,000	VKHF	الخبر للاستثمار المالي
-	0	0	-	-	0.90	-	0.6	900	1,000	VMES	بين النهرين للاستثمار المالي
-	0	0	-	-	0.54	-	0.7	1,080	2,000	VWIF	الوثام للاستثمار المالي
-	0	0	-	-	0.33	-	0.3	380	1,150	VZAF	الزوراء للاستثمار المالي
	155,665	230,681	1,423	77			4.1	6,100	9	13,650	مجموع
	41,066,543	60,856,705	41,677	13,053			10,727	15,982,999	8,821	13,143,909	المجموع الكلي

المصدر: سوق العراق للأوراق المالية، و شركة الربيع - قسم الدراسات والأبحاث

* 29/04/2021

*** رأس مال الشركة عدل وفقا لقرار الهيئة العامة المتضمن زيادة رأس المال، مع الأخذ بنظر الاعتبار احتساب سعر السهم التأشير عند عودة الشركة للتداول
ملاحظة: الشركات المؤشرة (NR) هي الشركات المدرجة في السوق الثانوي وذلك استنادا الى قرار هيئة الأوراق المالية المرقم 9/132 بتاريخ 2012/12/20، يرجى ملاحظة ان السوق الثانوي يعتمد على معدل سعر التداول لكل جلسة مع سماحية بالصعود او الهبوط بنسبة 20%

الاورام المتقابلة (نيسان)

اسم الشركة	رمز الشركة	عدد الاوامر المتقابلة	عدد الاسهم الكلي (مليون)	قيمة الاوامر المتقابلة (مليون دينار عراقي)	النسبة من رأس المال المدفوع (%)
بغداد غازية	IBSD	2	7,000	35,000	3.5%

لأستفسار يمكنكم الاتصال علم

الدراسات والأبحاث

Aysegul Ozge Ozgur / SVP, Head of Research
Tugba Tan / Analyst
Lana Nihad / Junior Analyst

research@rs.iq

Tel: +90 (212) 219 2524
Mob: +90 539 456 4566

التداول

traders@rs.iq

Tel: +964 783 534 5151

للمعلومات

info@rs.iq

Tel: +964 (790) 133 1492

صفحة البلومبيرك: <RS.IQ>

موقعنا على الإنترنت: RS.IQ



فازت آسياسيل بجائزة "أفضل اكتتاب عام لشركة مالية في أوروبا والشرق الأوسط وإفريقيا" في جوائز الإنجاز 2013 من إيميا فاينانس (EMEA Finance).
(منظم الصفقة: شركة الربيع لتداول الأوراق المالية)



حازت آسياسيل على جائزة فئة تمويل الشركات في حفل توزيع جوائز جمعية أمناء خزينة الشركات في الشرق الأوسط لعام 2013 (ACTME).
(منظم الصفقة: شركة الربيع لتداول الأوراق المالية)



شركة الربيع داعمة فخورة لجناح العراق
في بينالي البندقية
2011 - 2013 - 2015 - 2017

المكتب التمثيلي، أسطنبول

هالاسكاركازي كاد

عثمان بيك رقم (103/7A)

أسطنبول، تركيا

تلفون: +90 (212) 219 2524

فرع السلیمانیة

رند كاليري

طابق (6)، مكتب رقم (4)

السلیمانیة، العراق

تلفون: +964 (770) 651 9944

فرع أربيل

القرية الأيطالية

مكتب رقم (32)

أربيل، العراق

تلفون: +964 (770) 473 9999

المقر الرئيسي، بغداد

903/14/19

الكرادة

بغداد، العراق

تلفون: +964 783 534 5151

تنزل عن حق:

لا يمكن إعادة إنتاج هذا المطبوع، تغييره أو نشره كله أو جزء منه بدون موافقة خطية لشركة الربيع للوساطة في بيع وشراء الأوراق المالية. إن المعلومات المتاحة هنا هي ذات طبيعة عامة وهي للمعلومات فقط، ولا تخدم كعرض أو التماس فيما يتعلق بشراء أو بيع أي ورقة مالية أو على شكل توصية لاعتماد أية استراتيجية تداول معينة.
إن هذه المعلومات قابلة للتغيير دون إشعار مسبق. على الرغم من أن شركة الربيع للوساطة في بيع وشراء الأوراق المالية تحصل على المعلومات من مصادر تعتبرها موثوقة، شركة الربيع للوساطة في بيع وشراء الأوراق المالية تجعل أية بيانات أو ضمانات، صريحة أو ضمنية، فيما يتعلق بالمعلومات الاتهامية أو اكتمالها، مع ذلك قد تكون المعلومات ناقصة أو مكثفة. أن لشركة الربيع للوساطة في بيع وشراء الأوراق المالية، والشركات التابعة لها ومديريها وموظفيها، والمعينين والوكلاء وخلفاءهم لا يتحملون أية مسؤولية عن أي أخطاء أو سهو في هذه النشرة أو عن أية خسائر تنشأ عن استخدام أو الاعتماد على هذه المعلومات. إن حدود هذه المسؤولية تنطبق بصورة مباشرة أو غير مباشرة والأضرار العقابية الأولية واضرار اخرى من خسارة أو تعطل الاعمال. ويتحمل المستثمرون جميع المسؤوليات عن قرارات الاستثمار المأخوذة على اساس محتويات هذا التقرير. تنصح شركة الربيع للوساطة في بيع وشراء الأوراق المالية المستثمرين للبحث عن استشارة مالية عندما يقررون إن إحدى الاستثمارات ملائمة لمطالباتهم. إن جميع التخمينات المتضمنة في هذا التقرير تكون رأى لشركة الربيع للوساطة في بيع وشراء الأوراق المالية كما في يوم طبع أو نشر هذا التقرير وهو قابل للتغيير دون اعطاء انذار.