

## التقرير الشهري لتداولات سوق العراق للأوراق المالية

تصدره شركة الربيع للوساطة في بيع وشراء الأوراق المالية  
قسم الدراسات والأبحاث

## ملخص السوق

نهاية ايار 2021	نهاية نيسان 2021	
103	103	عدد الشركات المدرجة

الشركات المتوقفة عن التداول:		
1	2	اجتماع الهيئة العامة
19	19	بقرار من هيئة الأوراق المالية العراقية
20	21	مجموع الشركات المتوقفة عن التداول
83	82	عدد الشركات القابلة للتداول

ايار 2021 (ش/ش)	نيسان 2021 (ش/ش)	
13	29	عدد الشركات المرتفعة
31	25	عدد الشركات المنخفضة

نهاية ايار 2021	التغيير الشهري	نسبة التغيير لغاية اليوم	
1460	0%	0%	سعر صرف الدينار العراقي حسب سعر مزاد البنك المركزي
1500	0.7%	5.6%	سعر صرف الدينار العراقي حسب سعر صرف السوق المحلي
911	-3.7%	25.6%	مؤشر الربيع (RSISX) دينار
15,944	-0.2%	10.3%	القيمة السوقية للشركات المدرجة (دينار)
10,629	-0.9%	4.4%	القيمة السوقية للشركات المدرجة (دولار)

ايار 2021	التغيير الشهري	التغيير السنوي	
183.4	201%	2463%	حجم التداول (مليار دينار)
122.6	199%	2042%	حجم التداول (مليون دولار)
191.8	360%	2176%	عدد الاسهم المتداولة (مليار سهم)
7.0	-47%	78%	عدد العقود (الف عقد)
1.4%	-2.3ppt	-10.3ppt	نسبة تداول غير العراقيين (%)

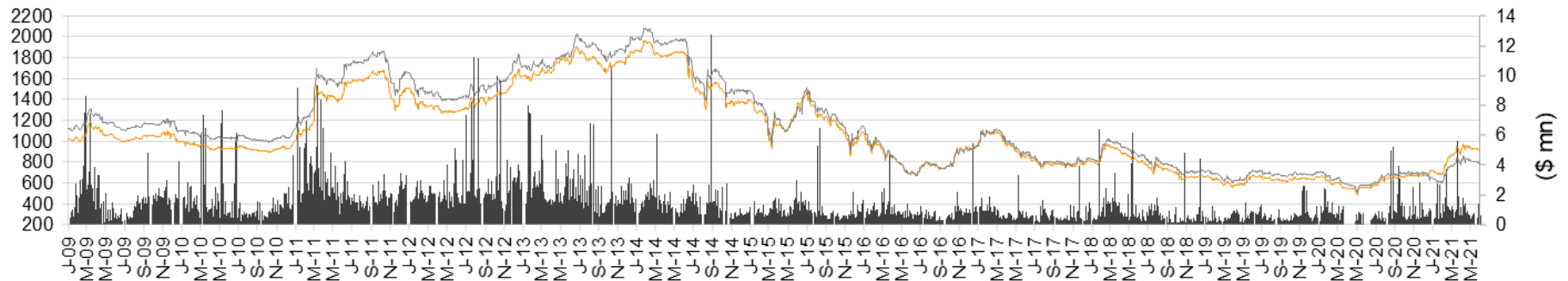
5M21	التغيير السنوي	
329.0	166%	حجم التداول (مليار دينار)
223.2	122%	حجم التداول (مليون دولار)
367.0	340%	عدد الاسهم المتداولة (مليار سهم)
51.8	87%	عدد العقود (الف عقد)
5.9%	-0.4ppt	نسبة تداول غير العراقيين (%)

\* يتم تداول 46 من أصل 103 شركة مدرجة في السوق الثانوي.

ملاحظة: كانت هناك 9 جلسات تداول في ايار 2020 بينما كانت هناك 14 جلسة تداول في ايار 2021 بسبب حظر التجول المتعلق بفيروس كورونا (Covid-19). كان السبب الرئيسي لزيادة حجم التداول في ايار 2021 هو تنفيذ الاوامر المتقابلة.

## مؤشر الربيع (RSISX)

### مؤشر الربيع RSISX



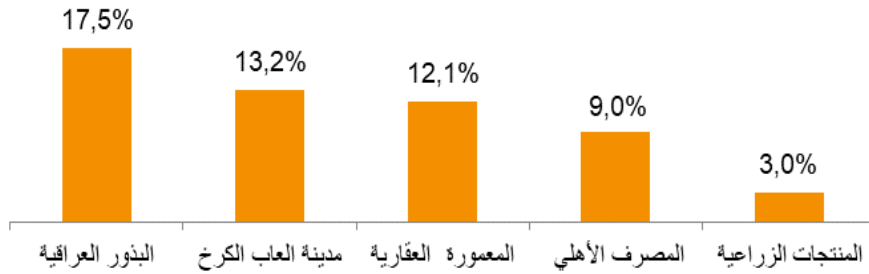
حجم التداول اليومي (الجانب الايمن من المخطط)

مؤشر الربيع (دينار)

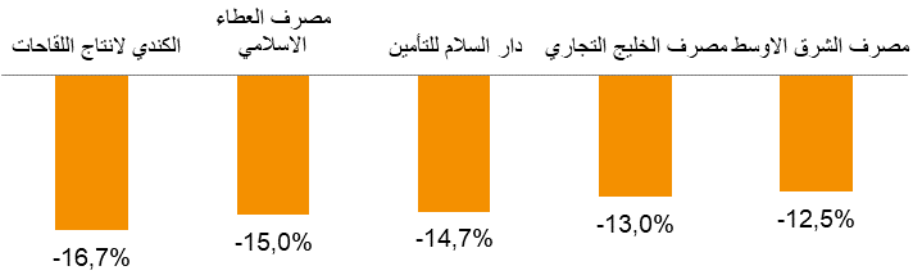
مؤشر الربيع (دولار)

المصدر: سوق العراق للأوراق المالية، و شركة الربيع - قسم الدراسات والأبحاث

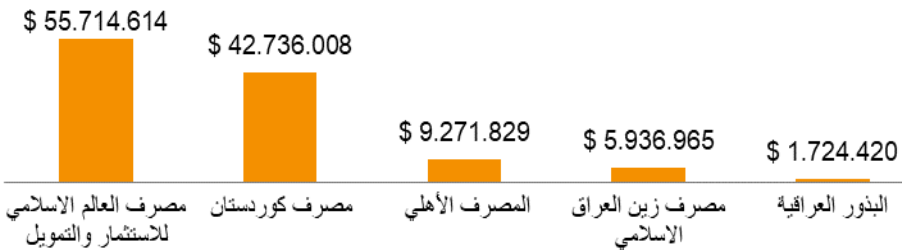
### أعلى خمس شركات (أيار 2021)



الأكثر ربحية*	ISX Code	سعر الأغلاق (دينار)	التغيير الشهري (%)
البذور العراقية	AISP	12.50	17.5%
مدينة العباب الكرخ	SKTA	3.85	13.2%
المعمورة العقارية	SMRI	2.60	12.1%
المصرف الأهلي	BNOI	1.09	9.0%
المنتجات الزراعية	AIRP	15.50	3.0%



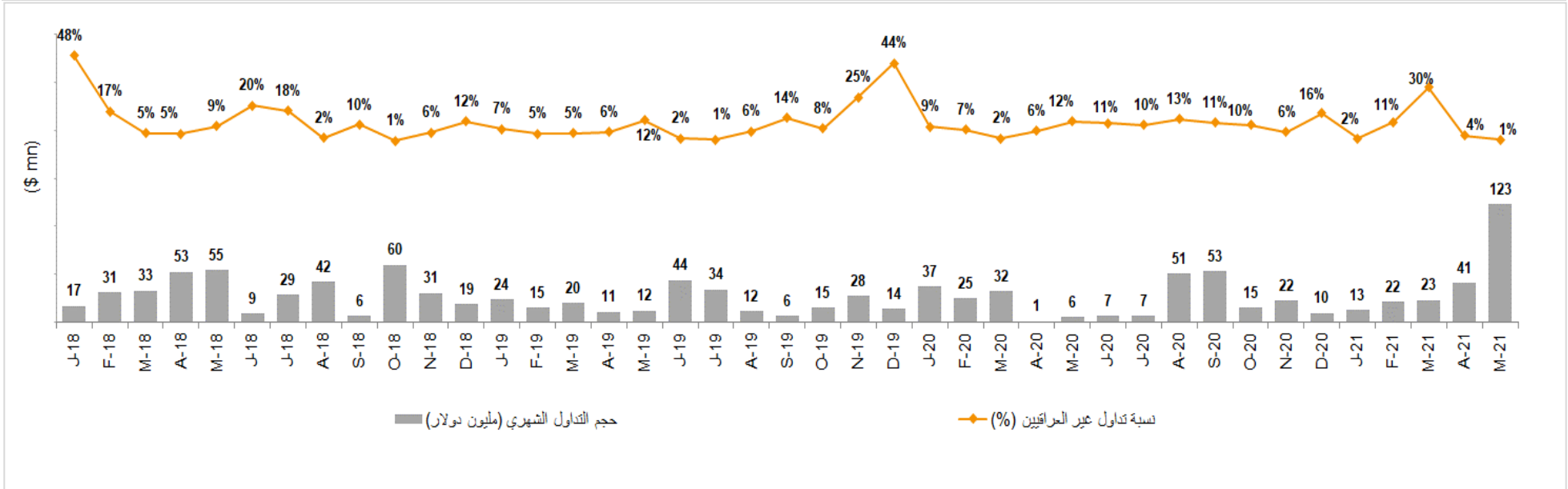
الأكثر خسارة	رمز الشركة	سعر الأغلاق (دينار)	التغيير الشهري (%)
الكندي لانتاج الفلاحات	IKLV	1.60	-16.7%
مصرف العطاء الاسلامي	BLAD	0.17	-15.0%
دار السلام للتأمين	NDSA	0.64	-14.7%
مصرف الخليج التجاري	BGUC	0.20	-13.0%
مصرف الشرق الأوسط	BIME	0.21	-12.5%



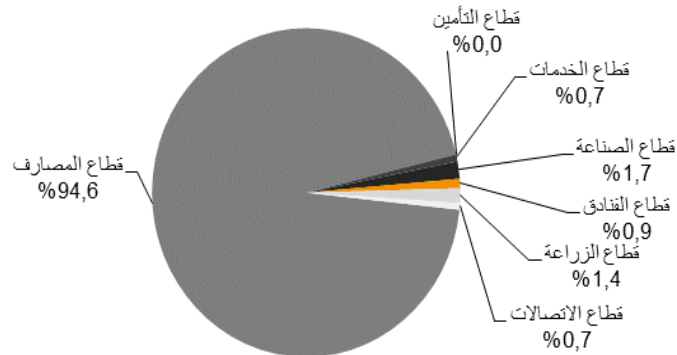
الأكثر نشاطا حسب القيمة*	رمز الشركة	حجم التداول (مليون دولار)	النسبة الى حجم التداول الكلي
مصرف العالم الاسلامي للاستثمار والتمويل	BWOR	55,714,614	45.4%
مصرف كردستان	BKUI	42,736,008	34.9%
المصرف الأهلي	BNOI	9,271,829	7.6%
مصرف زين العراق الاسلامي	BZII	5,936,965	4.8%
البذور العراقية	AISP	1,724,420	1.4%

مصرف العالم الاسلامي للاستثمار والتمويل (BWOR): عدد اسهم 83.3 مليار بقيمة تقارب 83.3 مليار دينار عراقي (33.3% من رأس المال المدفوع)  
مصرف كردستان الدولي الاسلامي (BKUI): عدد اسهم 63.3 مليار بقيمة تقارب 63.9 مليار دينار عراقي (15.8% من رأس المال المدفوع)  
المصرف الأهلي العراقي (BNOI): عدد اسهم 12.4 مليار بقيمة تقارب 13.5 مليار دينار عراقي (5.0% من رأس المال المدفوع)  
مصرف زين العراق الاسلامي للاستثمار والتمويل (BZII): عدد اسهم 24.0 مليار بقيمة تقارب 8.9 مليار دينار عراقي (9.6% من رأس المال المدفوع)

حجم التداول الشهري (مليون دولار)، وحصّة تداولات غير العراقيين (%)

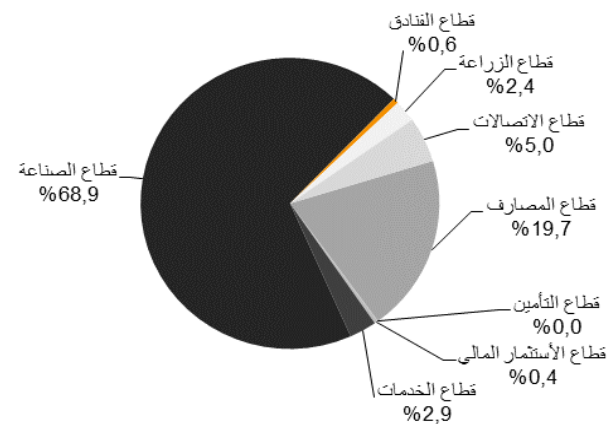


تفاصيل حجم التداول الأجمالي لشهر أيار 2021 (\$122.6 mn)



المصدر: سوق العراق للأوراق المالية، و شركة الربيع - قسم الدراسات والأبحاث

تفاصيل حجم التداول الأجمالي في الربع الاول لسنة (\$223.2 mn)



المصدر: سوق العراق للأوراق المالية، و شركة الربيع - قسم الدراسات والأبحاث

### نتائج اجتماعات الهيئات العامة و أخبار الشركات

اسم الشركة	رمز الشركة	تاريخ تعليق عن التداول	تاريخ اجتماع الهيئة العامة	تاريخ استئناف التداول	استئناف تداول الأسهم الجديدة	اكتتاب	رسملة	رأس المال المدفوع قبل الزيادة	رأس المال المدفوع بعد الزيادة**	أرباح نقدية	العائد الربحي
						(%)	(%)	(IQD bn)	(IQD bn)	(IQD per share)	(%)
صويق اللحوم	AIPM	05.05.2021	10.05.2021	26.05.2021						0.05	1.1%
صويق اللحوم	AIPM	07.02.2021	10.02.2021		17.02.2021						
المنتجات الزراعية	AIRP	24.12.2020	29.12.2020		07.01.2021					0.50	4.0%
اسماك الشرق الاوسط	AMEF	03.05.2021	06.05.2021		25.05.2021					0.05	0.4%
مصرف امين العراق الاسلامي	BAME	07.02.2021	16.02.2021	25.02.2021							
المصرف التجاري	BCOI	24.01.2021	27.01.2021		04.02.2021					0.03	5.8%
مصرف ايلف الاسلامي	BELF	18.01.2021	28.01.2021	04.02.2021							
مصرف العطاء الاسلامي	BLAD	20.04.2021	02.05.2021	06.05.2021							
مصرف العطاء الاسلامي	BLAD	28.01.2021	09.02.2021	14.02.2021							
المصرف الوطني الاسلامي	BNAI	15.02.2021	18.02.2021	02.03.2021							
المصرف الاهلي	BNOI	15.03.2021	18.03.2021		25.03.2021					0.08	9.2%
مصرف الطيف الاسلامي	BTIB	23.02.2021	01.03.2021	04.03.2021			32.7%	203.00	153.00		
مصرف عبر العراق	BTRI	07.04.2021	12.04.2021	19.04.2021							
مصرف الثقة الدولي	BTRU	08.04.2021	13.04.2021	21.04.2021							
فندق بغداد	HBAG	24.03.2021	29.03.2021	01.04.2021							
فندق بغداد	HBAG	09.12.2020	15.12.2020		04.01.2021					0.50	6.3%
فندق بابل	HBAY	17.12.2020	22.12.2020		24.12.2020					1.50	1.9%
الاستثمارات السياحية	HNTI	27.04.2021	09.05.2021		23.05.2021					0.19	2.3%
بغداد غازية	IBSD	01.03.2021	18.03.2021	05.04.2021	05.05.2021			204.34****	177.30		
بغداد غازية	IBSD	01.03.2021	04.03.2021	20.01.2021	05.04.2021			177.30	177.30	0.20	4.3%
بغداد غازية	IBSD	11.01.2021	14.01.2021								
الأدات المنزلي	IHFI	19.04.2021	22.04.2021	29.02.2021							
المنصور النوايف	IMAP	26.01.2021	31.01.2021	03.02.2021							
الصناعات الكيماوية	INCP	16.12.2020	21.12.2020	04.01.2021							
انتاج الابنية الجاهزه	IRMC	07.01.2021	12.01.2021	19.01.2021						0.07	0.7%
الاطية للتأمين	NAHF	01.03.2021	04.03.2021	11.03.2021							
الامين للتأمين	NAME	09.02.2021	14.02.2021	23.02.2021							
الخليج للتأمين	NGIR	11.03.2021	15.03.2021	23.03.2021							
بغداد العراق للنقل العام	SBPT	07.12.2020	20.12.2020		22.12.2020					1.50	7.2%
ابناع الشرق الاوسط للمقاولات العامة	SIBD	27.05.2021	01.06.2021								
مدينة العباب الكرخ	SKTA	26.01.2021	30.01.2021	03.02.2021			50.0%	1.50	1.00		
الموصل لمدن الاعراب	SMOF	08.03.2021	11.03.2021	16.03.2021							
اسبائيل للتصالات	TASC	12.01.2021	17.01.2021	21.01.2021							

المصدر: سوق العراق للأوراق المالية، و شركة الربيع - قسم الدراسات والأبحاث  
\* في حالة زيادة رأس مال الشركة، هذا التاريخ يمثل تاريخ أول جلسة تداول على أسهم الشركة قبل زيادة رأس المال  
\*\* رأس المال المدفوع بعد الزيادة يمثل رأس مال الشركة بعد اكتمال إجراءات زيادة رأس المال  
\*\*\* عند إطلاق التداول على أسهم الشركة الأصلية (قبل زيادة رأس المال)، يتم احتساب السعر التأشير للسم  
\*\*\*\*قررت شركة ببسي للمشروبات الغازية في اجتماع الهيئة العامة المنعقد بتاريخ 14 كانون الثاني، 2021 بالاندماج مع شركة مجموعة الزاكي للتجارة العامة والصناعات الغذائية المحدودة وزيادة رأس مال الشركة من 177.3 مليار دينار عراقي الى 204.34 مليار دينار عراقي نتيجة للاندماج. في 18 اذار 2021، عقدت شركة ببسي للمشروبات الغازية اجتماعاً مشتركاً مع شركة مجموعة الزاكي حيث تمت الموافقة على الاندماج بين الشركتين ووصلت قيمة رأس المال الى 204.34 مليار دينار عراقي.

#### اجراءات زيادة رأس المال وتوزيع الأرباح النقدية للشركات المساهمة

تلتزم الشركات المساهمة المدرجة في سوق العراق للأوراق المالية بالإفصاح عن ميزانيتها ونتائجها المالية السنوية ومناقشتها في اجتماع الهيئة العامة السنوي وذلك التزاماً بنود قانون الشركات العراقي وتعليمات تداول الشركات المدرجة في سوق العراق للأوراق المالية. على جميع الشركات الاعلان لدعوة حاملي الاسهم لحضور اجتماع الهيئة العامة قبل ما لا يقل عن 15 يوم من موعد اجتماع الهيئة العامة وفقاً لجدول أعمال محدد ومعين. يتم إيقاف تداول اسهم الشركة في سوق العراق للأوراق المالية قبل اسبوع من موعد اجتماع الهيئة العامة التزاماً بتعليمات تداول اسهم الشركات في سوق العراق للأوراق المالية ويعتبر يوم الإيقاف هو اليوم الذي يحدد على اساسه حاملي الاسهم الذين يستحقون احد او كل القرارات التالية في حالة التصويت عليها وقراراتها من قبل الهيئة الهامة:

- الأرباح نقدية - اسهم الرسملة المجانية - الأولوية في الاكتتاب على اسهم زيادة رأس المال في حالة اصدار اسهم جديدة  
عادة ما توزع الشركات ارباحها عن طريق صكوك بنسبة الأرباح المقررة مسجوبة على احد المصارف المحلية، في حالة اقرار الهيئة العامة زيادة رأس المال فيكون اما عن طريق اصدار اسهم مجانية تكون حصراً لحاملي الاسهم الأصليين و/او عن طريق اصدار اسهم جديدة تطرح للاكتتاب العام، يكون الاكتتاب على الاسهم الجديدة لمدة 30 يوم قابلة للتديد لمدة اقصاها 60 يوم اذا لم يتم الاكتتاب بالاسهم المطروحة كاملة، يكون للمساهمين حصراً حق الاكتتاب على الاسهم الجديدة خلال مدة الـ 15 يوم الاولى من الاكتتاب، فيما يحق للجمهور من غير المساهمين الاكتتاب على فضلة الاسهم المتبقية. جميع هذه الاجراءات والتوقيينات تكون مرهونة بمصادقة مسجل الشركات بداءاً من اعلان اجتماع الهيئة الى اقرار زيادة رأس المال او توزيع مقسوم الأرباح.

**الشركات المتوقفة عن التداول نتيجة لأنعقاد هيئاتها العامة\***

اسم الشركة	رمز الشركة	القطاع	تاريخ الايقاف عن التداول	تاريخ انعقاد اجتماع الهيئة العامة	نسبة زيادة بالاكنتاب	نسبة الزيادة بالرسملة	رأس المال المدفوع قبل قرار الزيادة	رأس المال المدفوع بعد قرار الزيادة	أرباح نقدية	العائد الربحي
					(%)	(%)	(IQD bn)	(IQD bn)	(IQD per share)	(%)
ابداع الشرق الاوسط للمقاولان	SIBD	قطاع الخدمات	27.05.2021	01.06.2021						

31/05/2021\*

المصدر: سوق العراق للأوراق المالية، و شركة الربيع - قسم الدراسات والأبحاث

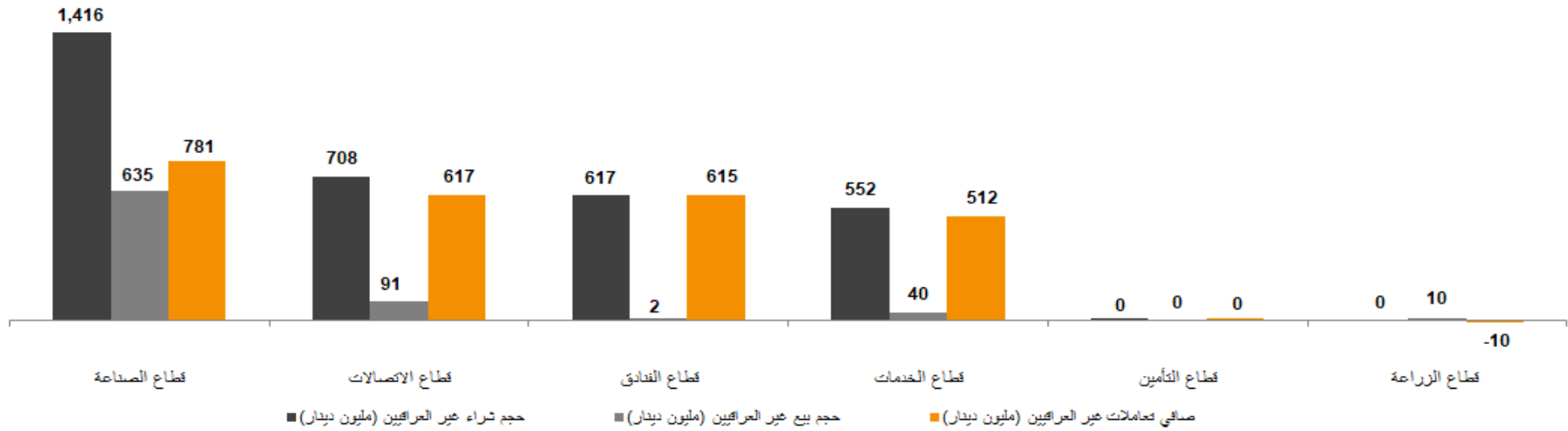
**الشركات المتوقفة عن التداول بقرار من هيئة الأوراق المالية العراقية \***

اسم الشركة	رمز الشركة	القطاع	متوقفة عن التداول منذ تاريخ	اسم الشركة	رمز الشركة	القطاع	متوقفة عن التداول منذ تاريخ
الصناعات الإلكترونية	IELI	قطاع الصناعة	06.08.2017	مصرف بابل	BBAY	قطاع المصارف	03.11.2020
الفلوجة الأنشائية	IFCM	قطاع الصناعة	06.07.2015	المصرف دجلة والفرات	BDFD	قطاع المصارف	05.01.2017
الهلال الصناعية	IHLI	قطاع الصناعة	20.08.2019	مصرف دار السلام	BDSI	قطاع المصارف	09.08.2016
الاعمال الهندسية	IIEW	قطاع الصناعة	20.08.2019	مصرف الأقتصاد	BEFI	قطاع المصارف	05.03.2017
المواد الإنشائية الحديثة	IMCM	قطاع الصناعة	06.07.2015	مصرف الشمال	BNOR	قطاع المصارف	03.11.2020
الاصباغ الحديثة	IMPI	قطاع الصناعة	06.08.2015	مصرف الأتحاد	BUOI	قطاع المصارف	06.08.2017
الصناعات الخفيفة	ITLI	قطاع الصناعة	13.07.2016	فندق آشور	HASH	قطاع الفنادق	08.07.2019
الحديثة للإنتاج الزراعي	AMAP	قطاع الزراعة	20.08.2019	فندق السدير	HSAD	قطاع الفنادق	03.11.2020
البياتك للاستثمار المالي	VBAT	قطاع الاستثمار المالي	20.08.2019	البادية للنقل العام	SBAG	قطاع الخدمات	06.07.2017
				العراقية للنقل البري	SILT	قطاع الخدمات	03.11.2020

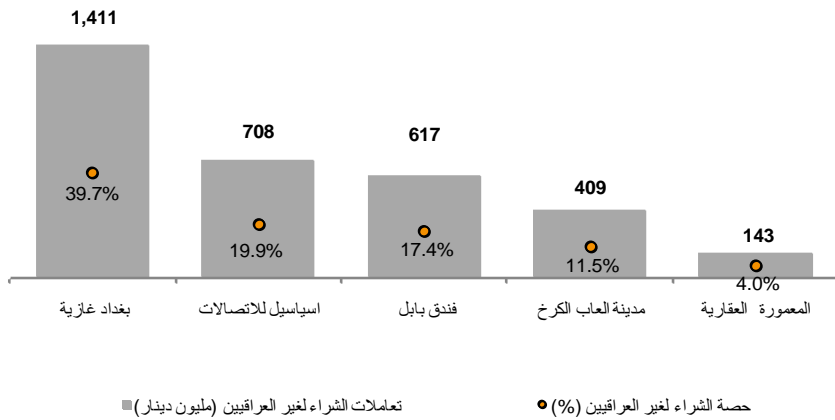
31/05/2021\*

المصدر: سوق العراق للأوراق المالية، و شركة الربيع - قسم الدراسات والأبحاث

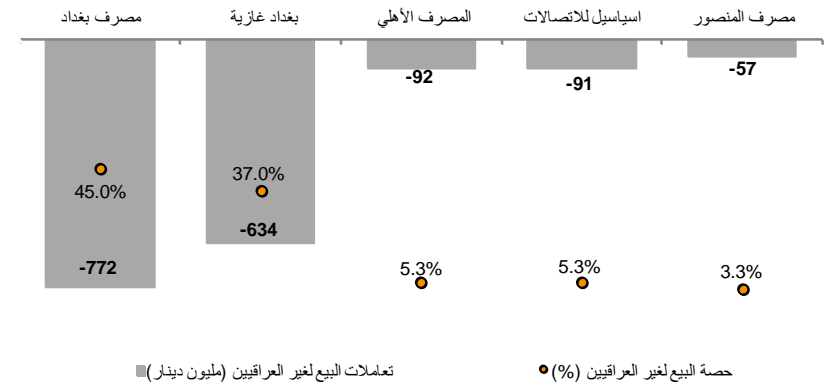
تعاملات غير العراقيين مصنفة حسب القطاعات (أيار 2021)



أعلى خمس شركات في تعاملات (البيع و الشراء) لغير العراقيين لشهر (أيار 2021)\*



\* باستثناء تعاملات السوق الثانوي



\* باستثناء تعاملات السوق الثانوي

## نشرة التداولات لشهر (أيار 2021)

رمز الشركة	رأس المال المدفوع (مليون دينار)	سعر الأغلاق* (دينار)	القيمة السوقية* (مليون دينار)	التغير الشهري (%)	أعلى سعر خلال الشهر	أدنى سعر خلال الشهر	عدد أيام التداول	عدد العقود (#)	عدد الأسهم المتداولة (مليون سهم)	حجم التداول الشهري (مليون دينار)	حجم التداول الشهري (دولار '000)	الملاحظات*
قطاع الاتصالات												
اسينيل للاتصالات	310,000	9.05	2,805,500	0.9%	9.14	8.95	14	412	134	1,205,383	805,891	-
الخاتم للاتصالات	1,829,783	2.35	4,299,989	-0.4%	2.36	2.35	1	1	0	94	63	-
<b>مجموع</b>	<b>2,139,783</b>	<b>1,427</b>	<b>7,105,489</b>					<b>413</b>	<b>134</b>	<b>1,205,477</b>	<b>805,954</b>	
قطاع المصارف												
مصرف العربية الاسلامي	250,000	1.15	287,500	-	1.15	1.15	-	-	-	0	0	-
مصرف اميا العراق	200,000	1.08	216,000	-	1.08	1.08	1	4	300	324,000	216,619	-
مصرف امين العراق الاسلامي	150,000	1.00	150,000	-	1.00	1.00	-	-	-	0	0	-
مصرف ائشور	250,000	0.43	107,500	2.4%	0.44	0.40	10	136	190	80,512	53,828	-
مصرف بابل	250,000	0.07	17,500	-	0.07	0.07	-	-	-	0	0	متوقعة بقرار من هيئة الوراق المالية
مصرف بغداد	250,000	0.65	162,500	-3.0%	0.67	0.63	13	225	1,706	1,077,519	720,404	-
مصرف جيهان للاستثمار والتمويل الاسلامي	255,000	2.29	583,950	-	2.29	2.29	-	-	-	0	0	-
المصرف التجاري	250,000	0.66	165,000	-4.3%	0.69	0.65	14	297	928	622,638	416,281	-
المصرف دجلة والفرات	112,000	0.25	28,000	-	0.25	0.25	-	-	-	0	0	متوقعة بقرار من هيئة الوراق المالية
مصرف دار السلام	250,000	0.13	32,500	-	0.13	0.13	-	-	-	0	0	متوقعة بقرار من هيئة الوراق المالية
مصرف الاقتصاد	250,000	0.53	132,000	-	0.53	0.53	-	-	-	0	0	متوقعة بقرار من هيئة الوراق المالية
مصرف ايلان الاسلامي	250,000	0.44	110,000	-6.4%	0.48	0.44	9	35	30	14,362	9,602	-
مصرف اربيل للاستثمار والتمويل	265,000	0.11	29,150	-	0.11	0.11	-	-	-	0	0	-
مصرف الخليج التجاري	300,000	0.20	60,000	-13.0%	0.22	0.20	14	134	519	109,058	72,913	-
مصرف الاستثمار	250,000	0.27	67,500	-10.0%	0.30	0.26	13	106	383	104,740	70,027	-
مصرف التنمية الدولي للاستثمار	250,000	0.81	202,500	-	0.81	0.81	-	-	-	0	0	-
المصرف الاسلامي	250,000	0.42	105,000	-2.3%	0.44	0.41	10	34	25	10,441	6,981	-
مصرف الشرق الاوسط	250,000	0.21	52,500	-12.5%	0.23	0.21	13	162	622	140,714	94,078	-
مصرف نور العراق الاسلامي للاستثمار والتمويل	250,000	1.00	250,000	-	1.00	1.00	-	-	-	0	0	-
المصرف الدولي الاسلامي	250,000	1.70	425,000	-	1.70	1.70	-	-	-	0	0	-
مصرف الجنوب الاسلامي	250,000	1.00	250,000	-	1.00	1.00	-	-	-	0	0	-
مصرف كوردستان	400,000	1.01	404,000	-	1.01	1.01	2	15	63,288	63,920,857	42,736,008	-
مصرف العطاء الاسلامي	250,000	0.17	42,500	-15.0%	0.23	0.17	4	20	57	9,669	6,465	-
مصرف الموصل	252,500	0.19	47,975	-	0.19	0.18	12	87	304	57,785	38,634	-
مصرف المنصور	250,000	0.59	147,500	-6.3%	0.62	0.59	13	128	314	190,245	127,193	-
مصرف المستثمر الاسلامي للاستثمار	250,000	1.00	250,000	-	1.00	1.00	-	-	-	0	0	-
المصرف الوطني الاسلامي	251,000	0.98	245,980	-2.0%	1.03	0.95	3	4	2	1,728	1,155	-
المصرف الأهلي	250,000	1.09	272,500	9.0%	1.09	0.98	13	171	12,730	13,868,007	9,271,829	-
مصرف الشمال	300,000	0.09	27,000	-	0.09	0.09	-	-	-	0	0	متوقعة بقرار من هيئة الوراق المالية
مصرف الفاضل الاسلامي للتمويل والاستثمار	250,000	0.24	60,000	-	0.24	0.24	-	-	-	0	0	-
مصرف القرطاس الاسلامي	250,000	1.00	250,000	-	1.00	1.00	-	-	-	0	0	-
مصرف الراجح الاسلامي	250,000	1.00	250,000	-	1.00	1.00	-	-	-	0	0	-
مصرف الأنتمان	250,000	0.41	102,500	-2.4%	0.45	0.41	7	18	11	4,896	3,274	-
مصرف الاقليم التجاري	250,000	1.00	250,000	-	1.00	1.00	-	-	-	0	0	-
مصرف سومر	250,000	0.38	95,000	-	0.38	0.38	12	35	258	98,193	65,650	-
مصرف الطيف الاسلامي	153,000	1.00	153,000	-	1.00	1.00	1	7	462	462,450	309,183	-
مصرف عبر العراق	264,000	1.00	264,000	-	1.00	1.00	-	-	-	0	0	-
مصرف الثقة الدولي	250,000	0.35	87,500	-	0.35	0.35	-	-	-	0	0	-
المصرف المتحد	300,000	0.15	45,000	-11.8%	0.16	0.15	13	142	771	119,526	79,912	-
مصرف الاتحاد	252,000	0.29	73,080	-	0.29	0.29	-	-	-	0	0	متوقعة بقرار من هيئة الوراق المالية
مصرف العالم الاسلامي للاستثمار والتمويل	250,000	1.00	250,000	-	1.00	1.00	3	15	83,333	83,333,143	55,714,614	-
مصرف زين العراق الاسلامي	250,000	0.37	92,500	-	0.37	0.37	1	2	24,000	8,880,004	5,936,965	-
<b>مجموع</b>	<b>10,454,500</b>	<b>6,970</b>	<b>6,844,135</b>					<b>1,777</b>	<b>190,234</b>	<b>173,430,486</b>	<b>115,951,614</b>	

المصدر: سوق العراق للأوراق المالية، و شركة الربيع - قسم الدراسات والأبحاث



## نشرة التداولات لشهر (أيار 2021)

رمز الشركة	رأس المال المدفوع		سعر الإغلاق*	القيمة السوقية*	التغير الشهري (%)	أعلى سعر		عدد أيام التداول	عدد العقود (#)	عدد الأسهم المتداولة		الملاحظات*
	(مليون دينار)	(مليون دولار)				خلال الشهر	خلال الشهر			(مليون دينار)	(مليون دولار)	
<b>قطاع الصناعة</b>												
IBPM	1,080	1	1.95	2,106	-	1.95	1.95	-	-	0	0	-
بغداد مواد التغليف												
IBSD	204,335	136	5.16	1,021,677	-1.4%	5.16	4.96	14	616	1,987,640	1,328,890	متوقعة بقرار من هيئة الوراق المالية
بغداد غازية												
IELI	18,000	12	0.45	8,100	-	0.45	0.45	-	-	0	0	متوقعة بقرار من هيئة الوراق المالية
الصناعات الإلكترونية												
IFCM	3,120	2	1.51	4,711	-	1.51	1.51	-	-	0	0	متوقعة بقرار من هيئة الوراق المالية
الفلوجة الأشائية												
IHFI	1,660	1	1.40	2,324	-	1.40	1.40	1	2	99	66	-
الأثاث المنزلي												
IHLI	12,375	8	0.48	5,940	-	0.48	0.48	-	-	0	0	متوقعة بقرار من هيئة الوراق المالية
الهلال الصناعية												
IICM	7,590	5	0.90	6,831	-	1.00	0.86	12	245	132,673	88,702	-
صناعات الكرتون												
IIDP	17,250	12	1.24	20,700	-3.2%	1.24	1.18	12	54	77,710	51,955	-
التمور العراقية												
IIEW	1,500	1	0.82	1,230	-	0.82	0.82	-	-	0	0	متوقعة بقرار من هيئة الوراق المالية
الإعمال الهندسية												
IITC	500	0	18.00	7,600	-11.9%	18.00	15.20	10	41	10,836	7,245	-
السجاد والمفروشات												
IKHC	1,100	1	0.82	902	-	0.82	0.82	-	-	0	0	-
الخازر المواد الانشائية												
IKLV	5,940	4	1.60	9,504	-16.7%	1.92	1.60	12	121	123,872	82,818	-
الكندي لانتاج اللقاحات												
IMAP	6,469	4	2.44	14,232	-11.6%	2.44	2.20	14	215	309,743	207,087	-
المنصور الوائية												
IMCI	180	0	74.00	12,240	-8.1%	74.00	68.00	6	28	396,337	264,982	-
الصناعات العصرية												
IMCM	5,371	4	0.47	2,524	-	0.47	0.47	-	-	0	0	متوقعة بقرار من هيئة الوراق المالية
المواد الانشائية الحديثة												
IMB	7,500	5	2.89	21,675	1.4%	2.89	2.85	1	2	702	470	-
المعدنية والدرجات												
IMOS	2,000	1	7.10	13,600	1.5%	7.10	6.70	8	22	7,692	5,143	-
الخيطة الحديثة												
IMPI	9,214	6	1.25	11,517	-	1.25	1.25	-	-	0	0	متوقعة بقرار من هيئة الوراق المالية
الإصباغ الحديثة												
INCP	15,188	10	2.51	37,058	-1.6%	2.51	2.40	11	72	76,939	51,440	-
الصناعات الكيماوية												
IRMC	1,593	1	9.50	15,136	2.2%	9.50	9.20	2	3	1,042	697	-
انتاج الالبسة الجاهزة												
ITLI	16,800	11	0.31	5,208	-	0.31	0.31	-	-	0	0	متوقعة بقرار من هيئة الوراق المالية
الصناعات الخفيفة												
<b>مجموع</b>	<b>338,765</b>	<b>226</b>		<b>1,224,816</b>					<b>1,421</b>	<b>3,125,287</b>	<b>2,089,494</b>	
<b>قطاع الفنادق</b>												
HASH	376	0	6.40	2,409	-	6.40	6.40	-	-	0	0	متوقعة بقرار من هيئة الوراق المالية
فندق اشور												
HBAG	3,844	3	8.30	31,444	0.7%	8.30	8.12	9	34	28,967	19,367	-
فندق بغداد												
HBAY	2,000	1	81.00	160,000	1.3%	81.00	79.99	12	104	1,570,192	1,049,794	-
فندق بابل												
HISH	3,500	2	10.20	32,585	-8.7%	10.20	9.31	9	37	25,927	17,334	-
فندق عشتار												
HKAR	7,500	5	0.86	6,375	-1.2%	0.86	0.84	2	3	89	59	-
فنادق كربلاء												
HMAN	2,923	2	10.50	29,230	-9.1%	10.50	10.00	6	16	12,019	8,036	-
فنادق المنصور												
HNTI	6,253	4	8.05	50,025	-	8.05	8.00	7	46	58,312	38,986	-
الإستثمارات السياحية												
HPAL	4,470	3	8.35	35,760	-3.6%	8.35	8.00	8	25	19,394	12,966	-
فندق فلسطين												
HSAD	1,363	1	10.70	14,583	-	10.70	10.70	-	-	0	0	متوقعة بقرار من هيئة الوراق المالية
فندق السدير												
HTVM	240	0	5.23	1,200	-4.4%	5.23	5.00	1	1	146	97	-
سد الموصل												
<b>مجموع</b>	<b>32,469</b>	<b>22</b>		<b>363,611</b>					<b>266</b>	<b>1,715,045</b>	<b>1,146,640</b>	

المصدر: سوق العراق للأوراق المالية، و شركة الربيع – قسم الدراسات والأبحاث

## نشرة التداولات لشهر (أيار 2021)

الملاحظات*	حجم التداول الشهري (مليون دينار)	عدد الأسهم المتداولة (مليون سهم)	عدد العقود (#)	عدد أيام التداول	أعلى سعر خلال الشهر	التغير الشهري (%)	القيمة السوقية* (مليون دينار)	سعر الإغلاق* (دينار)	رأس المال المنفوع (مليون دينار)	رمز الشركة	قطاع الخدمات
-	1,107	1,656	2	7	0.70	-	3.2	4,872	0.70	SAEI	الأمين للاستثمارات العقارية
متوقعة بقرار من هيئة الأوراق المالية	0	0	-	-	0.59	-	0.9	1,298	0.59	SBAG	البادية للنقل العام
-	92,291	138,041	5	147	27.05	-0.8%	20.0	30,000	30.00	SBPT	بغداد العراق للنقل العام
متوقعة عن التداول نتيجة ل?تعقد الهيئة العامة	0	0	0	0	0.00	0.0%	0.0	0	0.00	SIBD	إبداع الشرق الأوسط للمقاولات العامة
-	7,816	11,690	9	45	1.30	-3.7%	3.4	5,070	1.30	SIGT	العراقية لتقل المتفوحات النفطية
متوقعة بقرار من هيئة الأوراق المالية	0	0	-	-	1.55	-	14.5	21,700	1.55	SILT	العراقية للنقل البري
-	579,880	867,335	229	705	3.27	13.2%	3.9	5,775	3.85	SKTA	مدينة ألعاب الكرخ
-	19,087	28,548	2	39	13.60	0.7%	9.3	14,000	14.00	SMOF	الموصل لمدن الألعاب
-	145,536	217,680	88	176	2.29	12.1%	39.5	59,228	2.60	SMRI	المعمورة العقارية
-	31	46	0	2	0.38	-2.6%	0.5	785	0.38	SNUC	النخبة للمقاولات العامة
<b>مجموع</b>	<b>845,748</b>	<b>1,264,997</b>	<b>335</b>	<b>1,121</b>			<b>95.2</b>	<b>142,728</b>	<b>39</b>	<b>58,406</b>	
<b>قطاع الزراعة</b>											
-	3,660	5,475	5	11	1.00	-	0.4	575	1.00	AAHP	الأهلية الزراعية
-	4,463	6,676	1	18	4.50	-	15.0	22,500	4.50	AIPM	تسويق الحوم
-	16,657	24,914	2	8	15.05	3.0%	3.7	5,580	15.50	AIRP	المنتجات الزراعية
-	1,724,420	2,579,239	205	1,921	11.70	17.5%	125.0	187,500	12.50	AISP	البذور العراقية
متوقعة بقرار من هيئة الأوراق المالية	0	0	-	-	0.21	-	0.6	861	0.21	AMAP	الحديثة لإنتاج الزراعي والحيواني
-	102	152	0	2	10.90	-4.4%	2.2	3,270	10.90	AMEF	اسماك الشرق الأوسط
-	0	0	-	-	0.00	-	-	-	-	AREB	شركة الريس للادوية والاعلاف
<b>مجموع</b>	<b>1,749,302</b>	<b>2,616,457</b>	<b>213</b>	<b>1,960</b>	<b>0.00</b>	<b>0.00</b>	<b>146.9</b>	<b>220,286</b>	<b>37</b>	<b>55,336</b>	
<b>قطاع التأمين</b>											
-	25	37	0	1	0.50	-	2.3	3,500	0.50	NAHF	الإهلية للتأمين
-	430	643	1	3	0.59	-4.8%	2.0	2,950	0.59	NAME	الأمين للتأمين
-	99	148	0	1	0.64	-14.7%	3.0	4,480	0.64	NDSA	دار السلام للتأمين
-	4,296	6,426	10	3	0.64	-	3.0	4,480	0.64	NGIR	الخليج للتأمين
-	0	0	-	-	0.84	-	14.0	20,940	0.84	NHAM	الحمراء للتأمين
<b>مجموع</b>	<b>4,850</b>	<b>7,254</b>	<b>11</b>	<b>8</b>			<b>24.2</b>	<b>36,350</b>	<b>34</b>	<b>51,000</b>	

المصدر: سوق الأوراق المالية، و شركة الربيع - قسم الدراسات والأبحاث

### نشرة التداولات لشهر (أيار 2021)

الملاحظات*	حجم التداول الشهري (مليون دينار)	عدد الأسهم المتداولة (مليون سهم)	عدد العقود (#)	عدد أيام التداول	أعلى سعر خلال الشهر	التغير الشهري (%)	القيمة السوقية* (مليون دينار)	سعر الإغلاق* (دينار)	رأس المال المدفوع (مليون دينار)	رمز الشركة	قطاع الاستثمار المالي
-	0	0	-	-	0.56	0.56	0.6	0.56	1	VAMF	الأمين للاستثمار المالي
متوقعة بقرار من هيئة الأوراق المالية	0	0	-	-	0.45	0.45	0.3	0.45	1	VBAT	البنك للاستثمار المالي
-	0	0	-	-	0.35	0.35	1.6	0.35	5	VKHF	الخبر للاستثمار المالي
-	0	0	-	-	0.90	0.90	0.6	0.90	1	VMES	بين النهريين للاستثمار المالي
-	0	0	-	-	0.54	0.54	0.7	0.54	1	VWIF	الونام للاستثمار المالي
-	0	0	-	-	0.33	0.33	0.3	0.33	1	VZAF	الزوراء للاستثمار المالي
	0	0	0	0			4.1	6,100	9		
	122,593,602	183,365,002	191,809	6,966			10,629	15,943,515	8,763	13,143,909	المجموع الكلي

المصدر: سوق العراق للأوراق المالية، و شركة الربيع - قسم الدراسات والأبحاث

\* 31/05/2021

\*\*\* رأس مال الشركة عدل وفقا لقرار الهيئة العامة المتضمن زيادة رأس المال، مع الأخذ بنظر الاعتبار احتساب سعر السهم التأشيرى عند عودة الشركة للتداول  
ملاحظة: الشركات المؤشرة (NR) هي الشركات المدرجة في السوق الثانوي وذلك استنادا الى قرار هيئة الأوراق المالية المرقم 9/132 بتاريخ 2012/12/20، يرجى ملاحظة ان السوق الثانوي يعتمد على معدل سعر التداول لكل جلسة مع سماحية بالصعود او الهبوط بنسبة 20%

### الاورام المتقابلة (أيار)

اسم الشركة	رمز الشركة	عدد الاوامر المتقابلة	عدد الاسهم الكلي (مليون)	قيمة الاوامر المتقابلة (مليون دينار عراقي)	النسبة من رأس المال المدفوع (%)
مصرف العالم الاسلامي للاستثمار والتمويل	BWOR	3	83,333	83,333	33.3%
مصرف كوردستان	BKUI	2	63,288	63,921	15.8%
مصرف زين العراق الاسلامي	BZII	1	24,000	8,880	9.6%
المصرف الأهلي	BNOI	1	12,400	13,516	5.0%

## لأستفسار يمكنكم الاتصال علم

### الدراسات والأبحاث

Aysegul Ozge Ozgur / SVP, Head of Research  
Tugba Tan / Analyst  
Lana Nihad / Junior Analyst

research@rs.iq

Tel: +90 (212) 219 2524  
Mob: +90 539 456 4566

### التداول

traders@rs.iq

Tel: +964 783 534 5151

### للمعلومات

info@rs.iq

Tel: +964 (790) 133 1492

صفحة البلومبيرك: <RS.IQ>

موقعنا على الإنترنت: RS.IQ



فازت آسياسيل بجائزة "أفضل اكتتاب عام لشركة مالية في أوروبا والشرق الأوسط وإفريقيا" في جوائز الإنجاز 2013 من إيميا فاينانس (EMEA Finance).  
(منظم الصفقة: شركة الربيع لتداول الأوراق المالية)



حازت آسياسيل على جائزة فئة تمويل الشركات في حفل توزيع جوائز جمعية أمناء خزينة الشركات في الشرق الأوسط لعام 2013 (ACTME).  
(منظم الصفقة: شركة الربيع لتداول الأوراق المالية)



شركة الربيع داعمة فخورة لجناح العراق  
في بينالي البندقية  
2011 - 2013 - 2015 - 2017

المكتب التمثيلي، أسطنبول  
هالاسكاركازي كاد  
عثمان بيك رقم (103/7A)  
أسطنبول، تركيا  
تلفون: +90 (212) 219 2524

فرع السلیمانیة  
رند كاليري  
طابق (6)، مكتب رقم (4)  
السلیمانیة، العراق  
تلفون: +964 (770) 651 9944

فرع أربيل  
القرية الأيطالية  
مكتب رقم (32)  
أربيل، العراق  
تلفون: +964 (770) 473 9999

المقر الرئيسي، بغداد  
903/14/19  
الكرادة  
بغداد، العراق  
تلفون: +964 783 534 5151

### تنزل عن حق:

لا يمكن إعادة إنتاج هذا المطبوع، تغييره أو نشره كله أو جزءا منه بدون موافقة خطية لشركة الربيع للوساطة في بيع وشراء الأوراق المالية. إن المعلومات المتاحة هنا هي ذات طبيعة عامة وهي للمعلومات فقط، ولا تخدم كعرض أو التماس فيما يتعلق بشراء أو بيع أي ورقة مالية أو على شكل توصية لاعتماد أية استراتيجية تداول معينة.  
إن هذه المعلومات قابلة للتغيير دون إشعار مسبق. على الرغم من أن شركة الربيع للوساطة في بيع وشراء الأوراق المالية تحصل على المعلومات من مصادر تعتبرها موثوقة، شركة الربيع للوساطة في بيع وشراء الأوراق المالية تجعل أية بيانات أو ضمانات، صريحة أو ضمنية، فيما يتعلق بالمعلومات الاتهامية أو اكتمالها، مع ذلك قد تكون المعلومات ناقصة أو مكثفة. أن لشركة الربيع للوساطة في بيع وشراء الأوراق المالية، والشركات التابعة لها ومديريها وموظفيها، والمعينين والوكلاء وخلفاءهم لا يتحملون أية مسؤولية عن أي أخطاء أو سهو في هذه النشرة أو عن أية خسائر تنشأ عن استخدام أو الاعتماد على هذه المعلومات. إن حدود هذه المسؤولية تطبق بصورة مباشرة أو غير مباشرة والأضرار العقابية الأولية واضرار اخرى من خسارة أو تعطل الاعمال. ويتحمل المستثمرون جميع المسؤوليات عن قرارات الاستثمار المأخوذة على اساس محتويات هذا التقرير. تنصح شركة الربيع للوساطة في بيع وشراء الأوراق المالية المستثمرين للبحث عن استشارة مالية عندما يقررون إن إحدى الاستثمارات ملائمة لمطالباتهم. إن جميع التخمينات المتضمنة في هذا التقرير تكون رأى لشركة الربيع للوساطة في بيع وشراء الأوراق المالية كما في يوم طبع أو نشر هذا التقرير وهو قابل للتغيير دون اعطاء انذار.