

التقرير الشهري لتداولات سوق العراق للأوراق المالية

تصدره شركة الربيع للوساطة في بيع وشراء الأوراق المالية
قسم الدراسات والأبحاث

الجدول (1.0): ملخص السوق

نهاية تموز 2021	نهاية حزيران 2021	
103	103	عدد الشركات المدرجة

الشركات المتوقعة عن التداول:

	حزيران 2021 (ش/ش)	تموز 2021 (ش/ش)
اجتماع الهيئة العامة	6	4
بقرار من هيئة الأوراق المالية العراقية	18	19
مجموع الشركات المتوقعة عن التداول	24	23
عدد الشركات القابلة للتداول	79	80

	حزيران 2021 (ش/ش)	تموز 2021 (ش/ش)
عدد الشركات المرتفعة	27	12
عدد الشركات المنخفضة	19	35

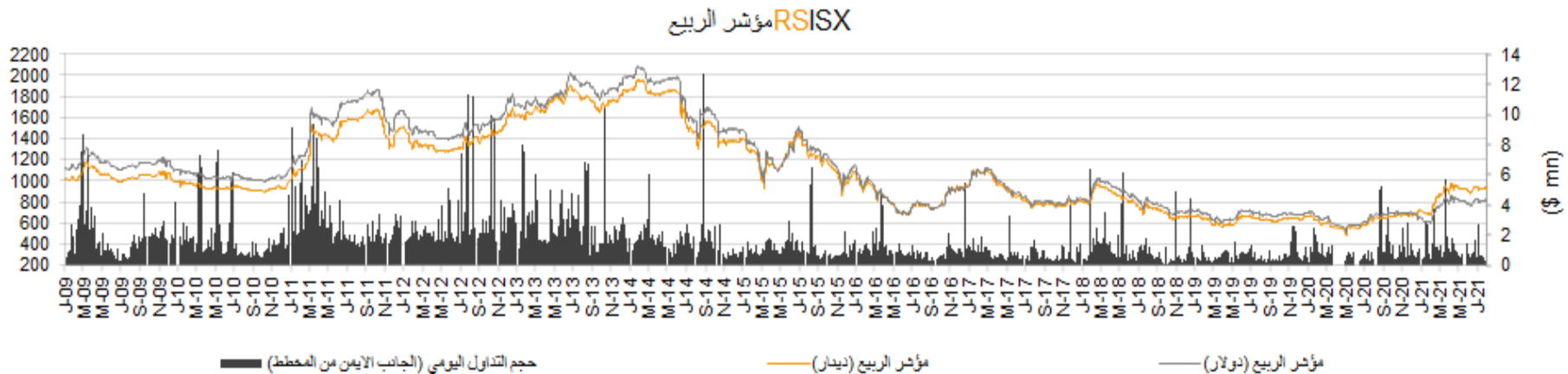
نهاية تموز 2021	التغيير الشهري	نسبة التغيير لغاية اليوم
1460	0%	0%
1483	0.2%	4.4%
934	-0.6%	28.7%
15,992	-0.4%	10.6%
10,787	-0.6%	6.0%

تموز 2021	التغيير الشهري	التغيير السنوي
8.9	-93%	3%
6.0	-93%	-13%
6.0	-96%	-63%
4.4	-60%	-15%
18.7%	10.4ppt	9.1ppt

7M21	التغيير السنوي
471.7	235%
318.9	179%
512.7	350%
67.1	86%
6.8%	0ppt

* يتم تداول 45 من أصل 103 شركة مدرجة في السوق الثانوي.

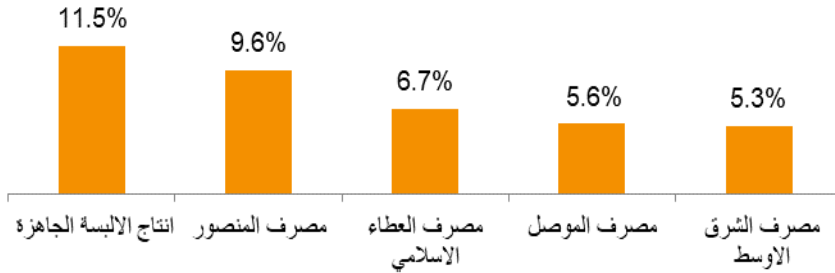
الرسم البياني (1.0): مؤشر الربيع (RSISX)



المصدر: سوق العراق للأوراق المالية، و شركة الربيع - قسم الدراسات والأبحاث

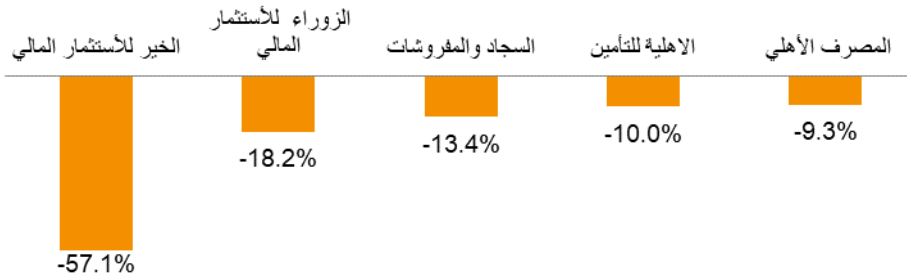
أعلى خمس شركات (تموز 2021)

الرسم البياني (1.1): الأكثر ربحية



التغيير الشهري (%)	سعر الأغلاق (دينار)	ISX Code	الجدول (1.1): الأكثر ربحية
11.5%	11.60	IRMC	انتاج الالبسة الجاهزة
9.6%	0.57	BMNS	مصرف المنصور
6.7%	0.16	BLAD	مصرف العطاء الاسلامي
5.6%	0.19	BMFI	مصرف الموصل
5.3%	0.20	BIME	مصرف الشرق الاوسط

الرسم البياني (1.2): الأكثر خسارة



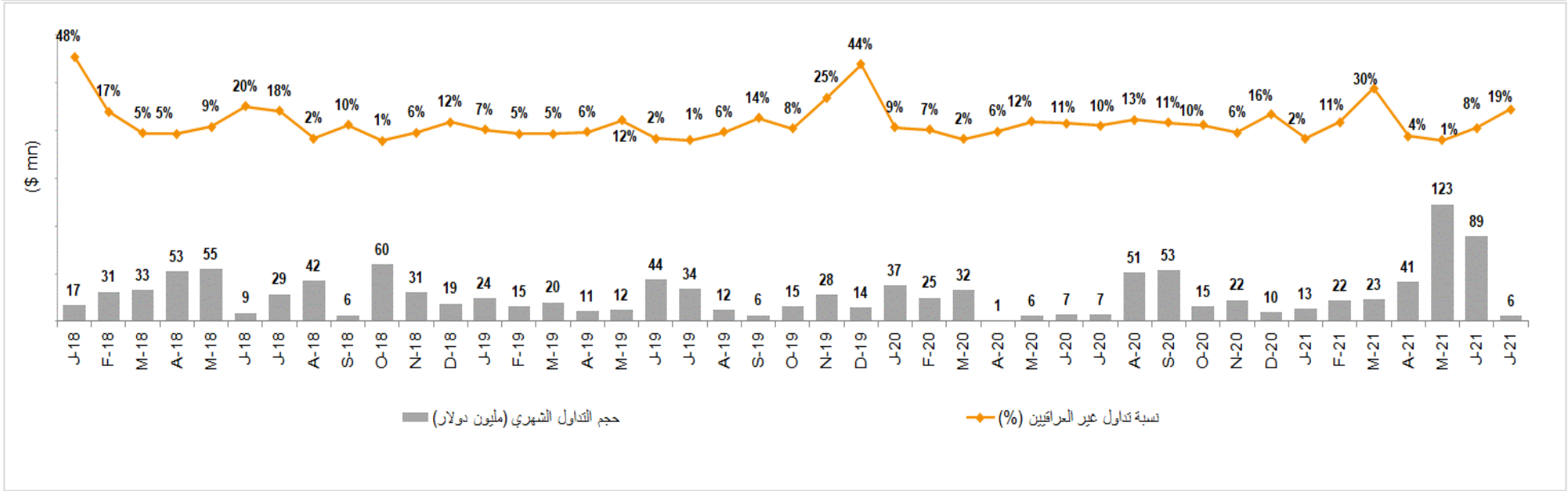
التغيير الشهري (%)	سعر الأغلاق (دينار)	رمز الشركة	الجدول (1.2): الأكثر خسارة
-57.1%	0.15	VKHF	الخبير للاستثمار المالي
-18.2%	0.27	VZAF	الزوراء للاستثمار المالي
-13.4%	14.20	IITC	السجاد والمفروشات
-10.0%	0.45	NAHF	الاهلية للتأمين
-9.3%	1.17	BNOI	المصرف الأهلي

الرسم البياني (1.3): الأكثر نشاطا حسب القيمة

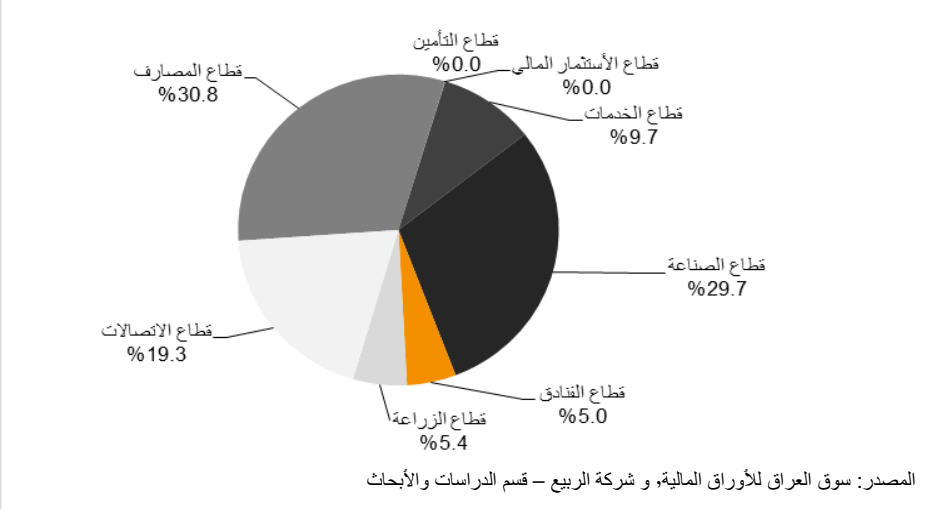


النسبة الى حجم التداول الكلي	حجم التداول (مليون دولار)	رمز الشركة	الجدول (1.3): الأكثر نشاطا حسب القيمة
19.3%	1,161,256	TASC	اسياسيل للاتصالات
16.5%	993,917	IBSD	بغداد غازية
14.5%	874,726	BAIB	مصرف اسيا العراق
6.1%	368,884	SMRI	المعمورة العقارية
5.0%	301,429	AISP	البذور العراقية

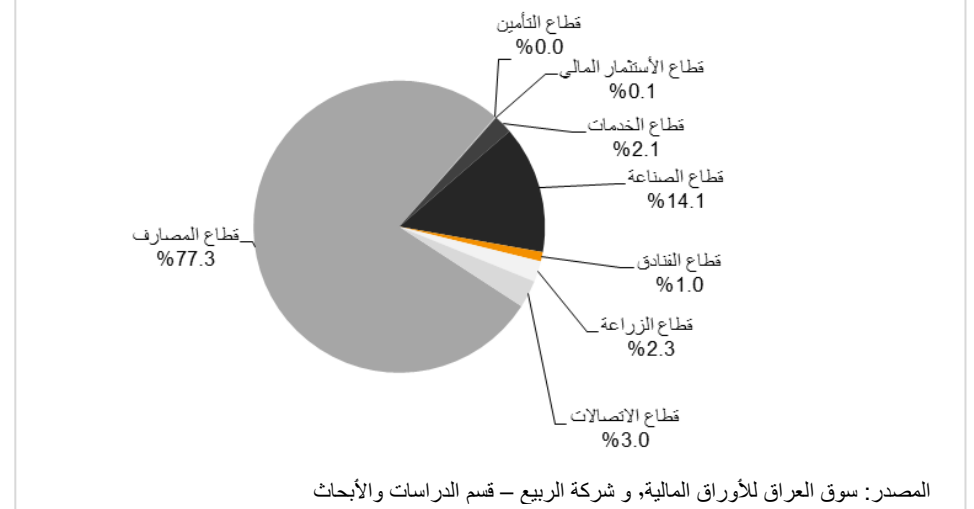
الرسم البياني (1.4): حجم التداول الشهري (مليون دولار)، وحصّة تداولات غير العراقيين (%)



الرسم البياني (1.5): تفاصيل حجم التداول الأجمالي لشهر تموز 2021 (\$6.0 مليون)



الرسم البياني (1.6): تفاصيل حجم التداول الأجمالي في السبعة اشهر الاولى لسنة 2021 (\$318.9 مليون)



نتائج اجتماعات الهيئات العامة و أخبار الشركات: الجدول (1.4)

اسم الشركة	رمز الشركة	تاريخ تطبيق عن التداول	تاريخ اجتماع الهيئة العامة	تاريخ استئناف التداول	استئناف تداول الاسهم الجديدة	اكتتاب	رسملة	رأس المال المدفوع قبل الزيادة	رأس المال المدفوع بعد الزيادة**	أرباح نقدية	العائد الربحي
						(%)	(%)	(IQD bn)	(IQD bn)	(IQD per share)	(%)
تسويق اللحوم	AIPM	05.05.2021	10.05.2021	26.05.2021						0.05	1.1%
تسويق اللحوم	AIPM	07.02.2021	10.02.2021	17.02.2021							
المنتجات الزراعية	AIRP	18.06.2021	30.06.2021	06.07.2021						0.05	0.4%
اسماك الشرق الأوسط	AMEF	03.05.2021	06.05.2021	25.05.2021							
مصرف امين العراق الاسلامي	BAME	27.02.2021	16.02.2021	25.02.2021							
مصرف العماد الاسلامي	BLAD	20.04.2021	02.05.2021	06.05.2021							
مصرف المنصور	BMNS	21.06.2021	24.06.2021	04.07.2021						0.06	10.3%
المصرف الوطني الاسلامي	BNAI	15.02.2021	18.02.2021	02.03.2021						0.08	9.2%
المصرف الأهلي	BNOI	15.03.2021	18.03.2021	25.03.2021							
مصرف الاقليم التجاري	BRTB	27.07.2021	01.08.2021								
مصرف الطيف الاسلامي	BTIB	25.07.2021	27.07.2021								
مصرف الطيف الاسلامي	BTIB	23.02.2021	01.03.2021	04.03.2021		32.7%	203.00	153.00			
مصرف عبر العراق	BTRI	07.04.2021	12.04.2021	19.04.2021							
مصرف الثقة الدولي	BTRU	08.04.2021	13.04.2021	21.04.2021							
فندق بغداد	HBAG	24.03.2021	29.03.2021	01.04.2021							
فندق المنصور	HMAN	15.07.2021	20.07.2021								
الاستثمارات السياحية	HNTI	27.04.2021	09.05.2021	23.05.2021						0.19	2.3%
بغداد غازية	IBSD	01.03.2021	18.03.2021	05.05.2021			204.33****	177.33			
بغداد غازية	IBSD	01.03.2021	04.03.2021	05.04.2021						0.20	4.3%
الأثاث المنزلي	IHFH	19.04.2021	22.04.2021	29.02.2021							
السجاد والمفروشات	IITC	28.06.2021	01.07.2021	06.07.2021						0.02	1.3%
الكندي لانتاج الفلاحات	IKLV	02.06.2021	14.06.2021	16.06.2021							
المنصور الدوائية	IMAP	29.06.2021	10.07.2021	12.07.2021							
الاهلية للتأمين	NAHF	24.06.2021	29.06.2021	11.07.2021							
الاهلية للتأمين	NAHF	01.03.2021	04.03.2021	11.03.2021							
الامين للتأمين	NAME	09.02.2021	14.02.2021	23.02.2021							
الخليج للتأمين	NGIR	11.03.2021	15.03.2021	23.03.2021							
الامين للاستثمارات العقارية	SAEI	23.06.2021	28.06.2021	06.07.2021						0.03	3.9%
إبداع الشرق الأوسط للمعاملات العامة	SIBD	27.05.2021	01.06.2021	14.06.2021							
الموصل لمدن الألعاب	SMOF	08.03.2021	11.03.2021	16.03.2021							
المعمورة العقارية	SMRI	28.07.2021	02.08.2021								
اسيمايل للاتصالات	TASC	12.01.2021	17.01.2021	21.01.2021							
بين النهريين للاستثمار المالي	VMES	20.05.2021	01.06.2021	07.06.2021							

المصدر: سوق العراق للأوراق المالية، و شركة الربيع - قسم الدراسات والأبحاث
* في حالة زيادة رأس مال الشركة، هذا التاريخ يمثل تاريخ أول جلسة تداول على أسهم الشركة قبل زيادة رأس المال
** رأس المال المدفوع بعد الزيادة يمثل رأس مال الشركة بعد اكتمال إجراءات زيادة رأس المال
*** عند إطلاق التداول على أسهم الشركة الأصلية (قبل زيادة رأس المال)، يتم اعتبار رأس مال الشركة بعد الزيادة الذي بموجبه تم احتساب السعر التأشير للسم
****قررت شركة ببسي للمشروبات الغازية في اجتماع الهيئة العامة المنعقد بتاريخ 14 كانون الثاني، 2021 بالاندماج مع شركة مجموعة الزاكي للتجارة العامة والصناعات الغذائية المحدودة وزيادة رأس مال الشركة من 177.3 مليار دينار عراقي الى 204.34 مليار دينار عراقي نتيجة للاندماج. في 18 اذار 2021، عقدت شركة ببسي للمشروبات الغازية اجتماعاً مشتركاً مع شركة مجموعة الزاكي حيث تمت الموافقة على الاندماج بين الشركتين ووصلت قيمة رأس المال الى 204.34 مليار دينار عراقي.

إجراءات زيادة رأس المال وتوزيع الأرباح النقدية للشركات المساهمة
تلتزم الشركات المساهمة المدرجة في سوق العراق للأوراق المالية بالإفصاح عن ميزانيتها ونتائجها المالية السنوية ومناقشتها في اجتماع الهيئة العامة السنوي وذلك التزاماً بنود قانون الشركات العراقي وتعليمات تداول الشركات المدرجة في سوق العراق للأوراق المالية. على جميع الشركات الاعلان لدعوة حاملي الاسهم لحضور اجتماع الهيئة العامة قبل ما لا يقل عن 15 يوم من موعد اجتماع الهيئة العامة وفقاً لجدول أعمال محدد ومعلن. يتم إيقاف تداول اسهم الشركة في سوق العراق للأوراق المالية قبل اسبوع من موعد اجتماع الهيئة العامة التزاماً بتعليمات تداول اسهم الشركات في سوق العراق للأوراق المالية ويعتبر يوم الإيقاف هو اليوم الذي يحدد على اساسه حاملي الاسهم الذين يستحقون احد او كل القرارات التالية في حالة التصويت عليها وقراراتها من قبل الهيئة الهامة:
- الأرباح نقدية - اسهم الرسملة المجانية - الأولوية في الاكتتاب على اسهم زيادة رأس المال في حالة اصدار اسهم جديدة
عادة ما توزع الشركات ارباحها عن طريق صكوك بنسبة الأرباح المقررة مسجوبة على احد المصارف المحلية. في حالة اقرار الهيئة العامة زيادة رأس المال فيكون اما عن طريق اصدار اسهم مجانية تكون حصراً لحاملي الاسهم الأصليين و/او عن طريق اصدار اسهم جديدة تطرح للاكتتاب العام، يكون الاكتتاب على الاسهم الجديدة لمدة 30 يوم قابلة للتديد لمدة اقصاها 60 يوم اذا لم يتم الاكتتاب بالاسهم المطروحة كاملة، يكون للمساهمين حصراً حق الاكتتاب على الاسهم الجديدة خلال مدة الـ 15 يوم الاولى من الاكتتاب، فيما يحق للجمهور من غير المساهمين الاكتتاب على فضلة الاسهم المتبقية. جميع هذه الاجراءات والتوقيينات تكون مرهونة بمصادقة مسجل الشركات بدءاً من اعلان اجتماع الهيئة الى اقرار زيادة رأس المال او توزيع مقسوم الأرباح.

الشركات المتوقفة عن التداول نتيجة لأنعقاد هيئاتها العامة* : الجدول (1.5)

اسم الشركة	رمز الشركة	القطاع	تاريخ الايقاف عن التداول	تاريخ انعقاد اجتماع الهيئة العامة	نسبة زيادة بالاكنتتاب	نسبة الزيادة بالرسملة	رأس المال المدفوع قبل قرار الزيادة	رأس المال المدفوع بعد قرار الزيادة	أرباح نقدية	العائد الربحي
					(%)	(%)	(IQD bn)	(IQD bn)	(IQD per share)	(%)
مصرف الاقليم التجاري	BRTB	قطاع المصارف	27.07.2021	01.08.2021						
مصرف الطيف الاسلامي	BTIB	قطاع المصارف	25.07.2021	27.07.2021						
فنادق المنصور	HMAN	قطاع الفنادق	15.07.2021	20.07.2021						
المعمورة العقارية	SMRI	قطاع الخدمات	28.07.2021	02.08.2021						

29/07/2021*

المصدر: سوق العراق للأوراق المالية، و شركة الربيع - قسم الدراسات والأبحاث

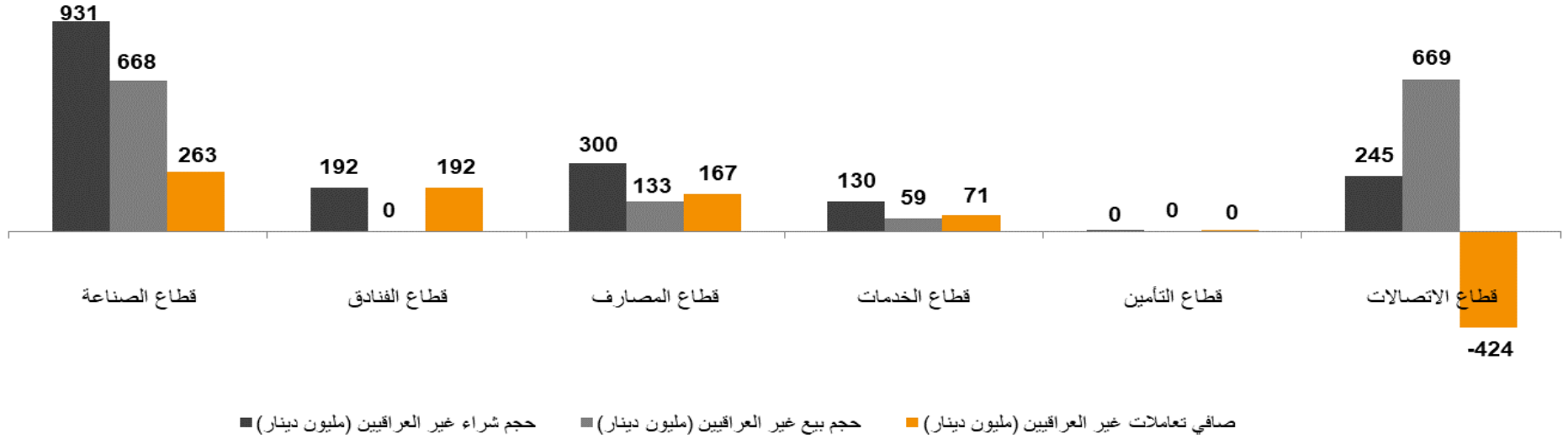
الشركات المتوقفة عن التداول بقرار من هيئة الأوراق المالية العراقية* : الجدول (1.6)

اسم الشركة	رمز الشركة	القطاع	متوقفة عن التداول منذ تاريخ	اسم الشركة	رمز الشركة	القطاع	متوقفة عن التداول منذ تاريخ
الصناعات الإلكترونية	IELI	قطاع الصناعة	06.08.2017	المصرف دجلة والفرات	BDFD	قطاع المصارف	05.01.2017
الفلوجة الأنشائية	IFCM	قطاع الصناعة	06.07.2015	مصرف دار السلام	BDSI	قطاع المصارف	09.08.2016
الهلال الصناعية	IHLI	قطاع الصناعة	20.08.2019	مصرف الأقتصاد	BEFI	قطاع المصارف	05.03.2017
الاعمال الهندسية	IIEW	قطاع الصناعة	20.08.2019	مصرف الشمال	BNOR	قطاع المصارف	03.11.2020
المواد الانشائية الحديثة	IMCM	قطاع الصناعة	06.07.2015	مصرف الأتحاد	BUOI	قطاع المصارف	06.08.2017
الاصباغ الحديثة	IMPI	قطاع الصناعة	06.08.2015	فندق آشور	HASH	قطاع الفنادق	08.07.2019
الصناعات الخفيفة	ITLI	قطاع الصناعة	13.07.2016	فندق السدير	HSAD	قطاع الفنادق	03.11.2020
البذور العراقية	AISP	قطاع الزراعة	05.07.2021	البيادية للنقل العام	SBAG	قطاع الخدمات	06.07.2017
الحديثة للإنتاج الزراعي	AMAP	قطاع الزراعة	20.08.2019	العراقية للنقل البري	SILT	قطاع الخدمات	03.11.2020

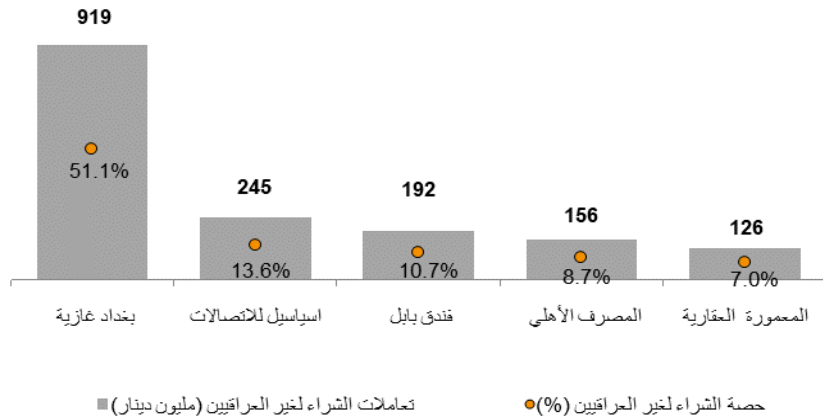
29/07/2021*

المصدر: سوق العراق للأوراق المالية، و شركة الربيع - قسم الدراسات والأبحاث

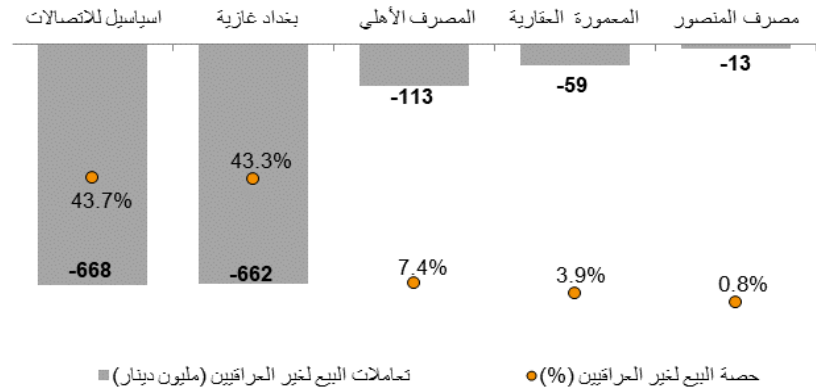
الرسم البياني (1.7): تعاملات غير العراقيين مصنفة حسب القطاعات (تموز 2021)



الرسم البياني (1.8): أفضل خمس شركات وفقاً لمعاملات الشراء للأجانب (تموز 2021)



الرسم البياني (1.9): أفضل خمس شركات وفقاً لمعاملات البيع للأجانب (تموز 2021)



الجدول (1.7): نشرة التداولات لشهر (تموز 2021)

رمز الشركة	رأس المال المدفوع (مليون دينار)	سعر الأغلاق* (دينار)	القيمة السوقية* (مليون دينار)	التغير الشهري (%)	أعلى سعر خلال الشهر	أدنى سعر خلال الشهر	عدد أيام التداول	عدد العقود (#)	عدد الأسهم المتداولة (مليون سهم)	حجم التداول الشهري (مليون دينار)	حجم التداول الشهري (دولار '000)	الملاحظات*
قطاع الاتصالات												
TASC	310,000	9.00	2,790,000	-1.4%	9.10	9.00	14	456	191	1,720,525	1,161,256	-
TZNI	1,829,783	2.35	4,299,989	-	2.35	2.35	2	2	0	684	462	-
مجموع	2,139,783	1,443	7,089,989	4,782	7,089,989			458	191	1,721,209	1,161,718	
قطاع المصارف												
BAAI	250,000	1.15	287,500	-	1.15	1.15	-	-	-	0	0	-
BAIB	200,000	1.08	216,000	-	1.08	1.08	4	14	1,200	1,296,000	874,726	-
BAME	150,000	1.00	150,000	-	1.00	1.00	-	-	-	0	0	-
BASH	250,000	0.41	102,500	2.5%	0.41	0.40	12	88	87	35,133	23,713	-
BBAY	250,000	0.11	27,500	-8.3%	0.12	0.10	11	77	393	42,835	28,911	-
BBOB	250,000	0.63	157,500	1.6%	0.64	0.60	14	218	644	398,935	269,258	-
BCIH	255,000	2.29	583,950	-	2.29	2.29	8	16	1	2,885	1,947	-
BCOI	250,000	0.67	167,500	-2.9%	0.69	0.67	13	67	216	145,500	98,204	-
BDFD	112,000	0.25	28,000	-	0.25	0.25	-	-	-	0	0	متوقفة بقرار من هيئة الأوراق المالية
BDSI	250,000	0.13	32,500	-	0.13	0.13	-	-	-	0	0	متوقفة بقرار من هيئة الأوراق المالية
BEFI	250,000	0.53	132,000	-	0.53	0.53	-	-	-	0	0	متوقفة بقرار من هيئة الأوراق المالية
BELF	250,000	0.40	100,000	-2.4%	0.41	0.40	1	1	0	140	94	-
BERI	265,000	0.11	29,150	-	0.11	0.11	-	-	-	0	0	-
BGUC	300,000	0.19	57,000	-	0.20	0.18	11	59	395	77,479	52,294	-
BIBI	250,000	0.27	67,500	-	0.28	0.26	7	24	38	10,113	6,826	-
BIDB	250,000	0.81	202,500	-	0.81	0.81	-	-	-	0	0	-
BIBB	250,000	0.47	117,500	4.4%	0.50	0.45	11	61	60	27,919	18,844	-
BIME	250,000	0.20	50,000	5.3%	0.20	0.19	12	136	359	69,857	47,149	-
BINI	250,000	1.00	250,000	-	1.00	1.00	-	-	-	0	0	-
BINT	250,000	1.40	350,000	-	1.40	1.40	-	-	-	0	0	-
BJAB	250,000	1.00	250,000	-	1.00	1.00	-	-	-	0	0	-
BKUI	400,000	1.00	400,000	-1.0%	1.01	1.00	1	2	0	87	58	-
BLAD	250,000	0.16	40,000	6.7%	0.16	0.15	1	5	4	608	410	-
BMFI	252,500	0.19	47,975	5.6%	0.19	0.18	7	34	154	27,923	18,846	-
BMNS	250,000	0.57	142,500	9.6%	0.57	0.56	12	137	321	179,749	121,320	-
BMJI	250,000	1.00	250,000	-	1.00	1.00	-	-	-	0	0	-
BNAI	251,000	1.00	251,000	-	1.00	1.00	1	1	0	100	67	-
BNOI	250,000	1.17	292,500	-9.3%	1.29	1.17	13	231	187	221,388	149,425	-
BNOR	300,000	0.09	27,000	-	0.09	0.09	-	-	-	0	0	متوقفة بقرار من هيئة الأوراق المالية
BQAB	250,000	0.24	60,000	-	0.24	0.24	2	2	0	12	8	-
BQUR	250,000	1.00	250,000	-	1.00	1.00	-	-	-	0	0	-
BRAJ	250,000	1.00	250,000	-	1.00	1.00	-	-	-	0	0	-
BROI	250,000	0.39	97,500	-2.5%	0.43	0.39	5	18	17	7,338	4,952	-
BRTB	250,000	1.00	250,000	-	1.00	1.00	-	-	-	0	0	متوقفة عن التداول نتيجة ل?تعقاد الهيئة العامة
BSUC	250,000	0.38	95,000	-	0.38	0.38	10	45	423	160,582	108,384	-
BTIB	153,000	1.00	153,000	-	1.00	1.00	-	-	-	0	0	متوقفة عن التداول نتيجة ل?تعقاد الهيئة العامة
BTRI	264,000	1.00	264,000	-	1.00	1.00	-	-	-	0	0	-
BTRU	250,000	0.35	87,500	-	0.35	0.35	-	-	-	0	0	-
BUND	300,000	0.14	42,000	-6.7%	0.15	0.14	10	88	298	42,597	28,751	-
BUOI	252,000	0.29	73,080	-	0.29	0.29	-	-	-	0	0	متوقفة بقرار من هيئة الأوراق المالية
BWOR	250,000	1.00	250,000	-	1.00	1.00	-	-	-	0	0	-
BZII	250,000	0.37	92,500	-	0.37	0.37	1	1	0	4	2	-
مجموع	10,454,500	7,052	6,774,155	4,569.4	6,774,155			1,325	4,797	2,747,183	1,854,192	

المصدر: سوق العراق للأوراق المالية، و شركة الربيع - قسم الدراسات والأبحاث

الجدول (1.8): نشرة التداولات لشهر (تموز 2021)

رمز الشركة	رأس المال المدفوع (مليون دينار)	سعر الإغلاق* (دينار)	القيمة السوقية* (مليون دينار)	التغير الشهري (%)	أعلى سعر خلال الشهر	عدد أيام التداول	عدد العقود (#)	عدد الأسهم المتداولة (مليون سهم)	حجم التداول الشهري (مليون دينار)	حجم التداول الشهري (دولار '000)	الملاحظات*
قطاع الصناعة											
بغداد لمواد التغليف	1,080	2.00	2,160	-2.4%	2.05	2	2	1	1,547	1,044	-
بغداد غازية	204,335	5.62	1,148,365	2.4%	5.64	14	480	268	1,472,594	993,917	-
الصناعات الإلكترونية	18,000	0.45	8,100	-	0.45	-	-	-	0	0	متوقفة بقرار من هيئة الأوراق المالية
الفلوجة الانشائية	3,120	1.51	4,711	-	1.51	-	-	-	0	0	متوقفة بقرار من هيئة الأوراق المالية
الأثاث المنزلي	1,660	1.30	2,158	-3.7%	1.35	2	2	1	1,348	910	-
الهلال الصناعية	12,375	0.48	5,940	-	0.48	-	-	-	0	0	متوقفة بقرار من هيئة الأوراق المالية
صناعات الكارتون	7,590	0.83	6,300	-4.6%	0.87	11	84	98	82,245	55,511	-
التمور العراقية	17,250	1.14	19,665	-7.3%	1.20	10	92	28	32,839	22,164	-
الأعمال الهندسية	1,500	0.82	1,230	-	0.82	-	-	-	0	0	متوقفة بقرار من هيئة الأوراق المالية
السجاد والمفروشات	500	14.20	7,100	-13.4%	16.40	8	108	3	41,118	27,752	-
الخازر المواد الانشائية	1,100	0.80	880	-	0.80	-	-	-	0	0	-
الكندي لاتاج القماحات	5,940	1.73	10,276	-6.0%	1.82	8	63	33	57,016	38,482	-
المنصور الدوائية	6,469	2.92	18,890	3.2%	3.01	7	276	113	334,311	225,641	-
الصناعات المصرية	180	68.00	12,240	-	68.00	3	6	4	244,211	164,829	-
المواد الانشائية الحديثة	5,371	0.47	2,524	-	0.47	-	-	-	0	0	متوقفة بقرار من هيئة الأوراق المالية
المعدنية والدراجات	7,500	2.60	19,500	-1.9%	2.65	3	9	2	4,349	2,935	-
الخيطة الحديثة	2,000	6.85	13,700	-	6.85	2	4	1	4,034	2,723	-
الاصباغ الحديثة	9,214	1.25	11,517	-	1.25	-	-	-	0	0	متوقفة بقرار من هيئة الأوراق المالية
الصناعات الكيماوية	15,188	2.54	38,576	-4.9%	2.64	14	189	131	340,299	229,683	-
انتاج الالبسة الجاهزة	1,593	11.60	18,482	11.5%	11.86	10	124	3	34,014	22,958	-
الصناعات الخفيفة	16,800	0.31	5,208	-	0.31	-	-	-	0	0	متوقفة بقرار من هيئة الأوراق المالية
مجموع	338,765	229	1,357,523	915.7	1,357,523	1,439	684	2,649,925	1,788,548		
قطاع الفنادق											
فندق آشور	376	6.40	2,409	-	6.40	-	-	-	0	0	متوقفة بقرار من هيئة الأوراق المالية
فندق بغداد	3,844	8.00	30,752	-9.3%	8.38	11	33	6	51,174	34,540	-
فندق بابل	2,000	83.50	167,000	-	85.00	6	28	3	215,386	145,373	-
فنادق عشتار	3,500	9.20	32,200	-3.2%	9.50	6	15	1	6,528	4,406	-
فنادق كربلاء	7,500	0.88	6,600	-4.3%	0.92	2	3	0	205	139	-
فنادق المنصور	2,923	11.00	32,153	-2.7%	11.40	7	55	3	29,596	19,976	متوقفة عن التداول نتيجة ل?تعقاد الهيئة العامة
الاستثمارات السياحية	6,253	8.25	51,589	1.9%	8.25	7	63	17	136,824	92,349	-
فندق فلسطين	4,470	8.50	37,995	-	8.50	4	7	0	2,055	1,387	-
فندق السدير	1,363	10.70	14,583	-	10.70	-	-	-	0	0	متوقفة بقرار من هيئة الأوراق المالية
سد الموصل	240	4.75	1,140	-5.0%	5.00	1	2	0	475	321	-
مجموع	32,469	22	376,420	253.9	376,420	206	30	442,244	298,489		

المصدر: سوق العراق للأوراق المالية، و شركة الربيع – قسم الدراسات والأبحاث

الجدول (1.9): نشرة التداولات لشهر (تموز 2021)

الملاحظات*	حجم التداول الشهري (مليون دينار)	عدد الأسهم المتداولة (مليون سهم)	عدد العقود (#)	عدد أيام التداول	أعلى سعر خلال الشهر	التغير الشهري (%)	القيمة السوقية* (مليون دينار)	سعر الإغلاق* (دينار)	رأس المال المدفوع (مليون دينار)	رمز الشركة	قطاع الخدمات		
-	3,818	5,657	8	7	0.70	1.4%	3.5	5,220	0.75	5	6,960	SAEI	الأمين للاستثمارات العقارية
متوقعة بقرار من هيئة الوراق المالية	0	0	-	-	0.59	-	0.9	1,298	0.59	1	2,200	SBAG	البيادية للتلف العام
-	77,197	114,375	4	144	27.70	-5.1%	19.0	28,100	28.10	1	1,000	SBPT	بغداد العراق للتلف العام
-	0	0	0	0	0.00	0.0%	0.0	0	0.00	2	3,000	SIBD	إبداع الشرق الاوسط للمقاولات العامة
متوقعة بقرار من هيئة الوراق المالية	13,692	20,286	16	52	1.24	-4.6%	3.3	4,836	1.24	3	3,900	SIGT	العراقية لنقل المنتجات النفطية
-	0	0	-	-	1.55	-	14.6	21,700	1.55	9	14,000	SILT	العراقية للنقل البري
-	77,851	115,344	30	77	3.73	-3.0%	3.9	5,775	3.85	1	1,500	SKTA	مدينة ألعاب الكرخ
-	43,625	64,635	5	39	13.20	-7.0%	8.9	13,200	13.20	1	1,000	SMOF	الموصل لمن الألعاب
متوقعة عن التداول نتيجة لنعقاد الهيئة العامة	368,884	546,541	196	427	2.72	-4.4%	43.5	64,467	2.83	15	22,780	SMRI	المعمورة العقارية
-	732	1,085	3	2	0.37	-2.6%	0.5	764	0.37	1	2,066	SNUC	التخية للمقاولات العامة
مجموع	585,798	867,922	262	748			98.1	145,361		39	58,406		
قطاع الزراعة													
-	2,885	4,274	4	8	0.95	-4.0%	0.4	546	0.95	0	575	AAHP	الأهلية الزراعية
-	17,350	25,705	6	49	4.50	-	15.2	22,500	4.50	3	5,000	AIPM	تسويق اللحوم
-	3,722	5,514	0	13	16.14	-5.6%	4.5	6,732	18.70	0	360	AIRP	المنتجات الزراعية
متوقعة بقرار من هيئة الوراق المالية	301,429	446,599	38	101	11.60	-1.1%	117.4	174,000	11.60	10	15,000	AISP	البذور العراقية
متوقعة بقرار من هيئة الوراق المالية	0	0	-	-	0.21	-	0.6	861	0.21	3	4,101	AMAP	لحدية للأنتاج الزراعي والحيواني
-	1,486	2,202	0	17	10.32	-4.1%	2.1	3,120	10.40	0	300	AMEF	اسماك الشرق الاوسط
-	0	0	-	-	0.00	-	-	-	-	20	30,000	AREB	شركة الرياس للدواجن والاعلاف
مجموع	326,871	484,295	49	188	0.00	0.00	140.1	207,760		37	55,336		
قطاع التأمين													
-	15	23	0	1	0.45	-10.0%	2.1	3,150	0.45	5	7,000	NAHF	الأهلية للتأمين
-	0	0	-	-	0.56	-	1.9	2,800	0.56	3	5,000	NAME	الامين للتأمين
-	764	1,132	2	3	0.64	-	3.0	4,480	0.64	5	7,000	NDSA	دار السلام للتأمين
-	22	33	0	1	0.62	-3.1%	2.9	4,340	0.62	5	7,000	NGIR	الخليج للتأمين
-	0	0	-	-	0.84	-	14.1	20,940	0.84	17	25,000	NHAM	الحرراء للتأمين
مجموع	802	1,188	2	5			24.1	35,710		34	51,000		

المصدر: سوق العراق للأوراق المالية، و شركة الربيع - قسم الدراسات والأبحاث

الجدول (2.0): نشرة التداولات لشهر (تموز 2021)

الملاحظات*	حجم التداول الشهري (مليون دينار)	عدد الأسهم المتداولة (مليون سهم)	عدد العقود (#)	عدد أيام التداول	أعلى سعر خلال الشهر	التغير الشهري (%)	القيمة السوقية* (مليون دينار)	سعر الإغلاق* (دينار)	رأس المال المدفوع (مليون دولار)	رمز الشركة	قطاع الاستثمار المالي
-	0	0	-	-	0.56	-	0.6	0.56	1	VAMF	الأمين للاستثمار المالي
متوقعة بقرار من هيئة الأوراق المالية	0	0	-	-	0.45	-	0.3	0.45	1	VBAT	البنك للاستثمار المالي
-	632	936	4	6	0.15	-54.3%	0.7	0.15	5	VKHF	الخير للاستثمار المالي
-	0	0	-	-	0.90	-	0.6	0.90	1	VMES	بين النهدين للاستثمار المالي
-	0	0	-	-	0.54	-	0.7	0.54	1	VWIF	الونام للاستثمار المالي
-	10	16	0	1	0.27	-18.2%	0.2	0.27	1	VZAF	الزوراء للاستثمار المالي
	642	952	4	7			3.1	4,631	0.00	9	13,650
	6,017,059	8,914,917	6,018	4,376			10,787	15,991,548	8,866	13,143,909	المجموع الكلي

المصدر: سوق العراق للأوراق المالية، و شركة الربيع - قسم الدراسات والأبحاث

* 29/07/2021

*** رأس مال الشركة عدل وفقا لقرار الهيئة العامة المتضمن زيادة رأس المال، مع الأخذ بنظر الاعتبار احتساب سعر السهم التأشيرى عند عودة الشركة للتداول
ملاحظة: الشركات المؤشرة (NR) هي الشركات المدرجة في السوق الثانوي وذلك استنادا الى قرار هيئة الاوراق المالية المرقم 9/132 بتاريخ 2012/12/20، يرجى ملاحظة ان السوق الثانوي يعتمد على معدل سعر التداول لكل جلسة مع سماحية بالصعود او الهبوط بنسبة 20%

لأستفسار يمكنكم الاتصال علم

الدراسات والأبحاث

Aysegul Ozge Ozgur / SVP, Head of Research
Tugba Tan / Analyst
Lana Nihad / Junior Analyst

research@rs.iq

Tel: +90 (212) 219 2524
Mob: +90 539 456 4566

التداول

traders@rs.iq

Tel: +964 783 534 5151

للمعلومات

info@rs.iq

Tel: +964 (790) 133 1492

صفحة البلومبيرك: <RS.IQ>

موقعنا على الإنترنت: RS.IQ



فازت آسياسيل بجائزة "أفضل اكتتاب عام لشركة مالية في أوروبا والشرق الأوسط وإفريقيا" في جوائز الإنجاز 2013 من إيميا فاينانس (EMEA Finance).
(منظم الصفقة: شركة الربيع لتداول الأوراق المالية)



حازت آسياسيل على جائزة فئة تمويل الشركات في حفل توزيع جوائز جمعية أمناء خزينة الشركات في الشرق الأوسط لعام 2013 (ACTME).
(منظم الصفقة: شركة الربيع لتداول الأوراق المالية)



شركة الربيع داعمة فخورة لجناح العراق
في بينالي البندقية
2011 - 2013 - 2015 - 2017

المكتب التمثيلي، أسطنبول

هالاسكاركازي كاد

عثمان بيك رقم (103/7A)

أسطنبول، تركيا

تلفون: +90 (212) 219 2524

فرع السلیمانیة

رند كاليري

طابق (6)، مكتب رقم (4)

السلیمانیة، العراق

تلفون: +964 (770) 651 9944

فرع أربيل

القرية الأيطالية

مكتب رقم (32)

أربيل، العراق

تلفون: +964 (770) 473 9999

المقر الرئيسي، بغداد

903/14/19

الكرادة

بغداد، العراق

تلفون: +964 783 534 5151

تنزل عن حق:

لا يمكن إعادة انتاج هذا المطبوع، تغييره أو نشره كله أو جزءا منه بدون موافقة خطية لشركة الربيع للوساطة في بيع وشراء الأوراق المالية. إن المعلومات المتاحة هنا هي ذات طبيعة عامة وهي للمعلومات فقط، ولا تخدم كعرض أو التماس فيما يتعلق بشراء أو بيع أي ورقة مالية أو على شكل توصية لاعتماد أية استراتيجية تداول معينة.
إن هذه المعلومات قابلة للتغيير دون إشعار مسبق. على الرغم من أن شركة الربيع للوساطة في بيع وشراء الأوراق المالية تحصل على المعلومات من مصادر تعتبرها موثوقة، شركة الربيع للوساطة في بيع وشراء الأوراق المالية تجعل أية بيانات أو ضمانات، صريحة أو ضمنية، فيما يتعلق بالمعلومات الاتهامية أو اكتمالها، مع ذلك قد تكون المعلومات ناقصة أو مكثفة. أن لشركة الربيع للوساطة في بيع وشراء الأوراق المالية، والشركات التابعة لها ومديريها وموظفيها، والمعينين والوكلاء وخلفاءهم لا يتحملون أية مسؤولية عن أي أخطاء أو سهو في هذه النشرة أو عن أية خسائر تنشأ عن استخدام أو الاعتماد على هذه المعلومات. إن حدود هذه المسؤولية تنطبق بصورة مباشرة أو غير مباشرة والأضرار العقابية الأولية واضرار اخرى من خسارة أو تعطل الاعمال. ويتحمل المستثمرون جميع المسؤوليات عن قرارات الاستثمار المأخوذة على اساس محتويات هذا التقرير. تنصح شركة الربيع للوساطة في بيع وشراء الأوراق المالية المستثمرين للبحث عن استشارة مالية عندما يقررون إن إحدى الاستثمارات ملائمة لمطالباتهم. إن جميع التخمينات المتضمنة في هذا التقرير تكون رأى لشركة الربيع للوساطة في بيع وشراء الأوراق المالية كما في يوم طبع أو نشر هذا التقرير وهو قابل للتغيير دون اعطاء انذار.