

التقرير الشهري لتداولات سوق العراق للأوراق المالية

تصدره شركة الربيع للوساطة في بيع وشراء الأوراق المالية
قسم الدراسات والأبحاث

الجدول (1.0): ملخص السوق

نهاية تشرين الثاني 2021	نهاية تشرين الأول 2021	
105**	104	عدد الشركات المدرجة

الشركات المتوقفة عن التداول:

1	4	اجتماع الهيئة العامة
22	23	بقرار من هيئة الأوراق المالية العراقية
23	27	مجموع الشركات المتوقفة عن التداول
82	77	عدد الشركات القابلة للتداول

تشرين الثاني (ش/ش) 2021	تشرين الأول 2021 (ش/ش)	
20	20	عدد الشركات المرتفعة
30	23	عدد الشركات المنخفضة

نهاية تشرين الثاني 2021	التغيير الشهري	نسبة التغيير لغاية اليوم	
1460	0%	0%	سعر صرف الدينار العراقي حسب سعر مزاد البنك المركزي
1483	0.2%	4.4%	سعر صرف الدينار العراقي حسب سعر صرف السوق المحلي
836	-12.0%	15.3%	مؤشر الربيع (RSISX) دينار
15,116	-7.2%	4.6%	القيمة السوقية للشركات المدرجة (دينار)
10,196	-7.4%	0.2%	القيمة السوقية للشركات المدرجة (دولار)

تشرين الثاني 2021	التغيير الشهري	التغيير السنوي	
25.9	226%	-8%	حجم التداول (مليار دينار)
17.5	227%	-22%	حجم التداول (مليون دولار)
23.7	123%	-33%	عدد الاسهم المتداولة (مليار سهم)
13.1	168%	45%	عدد العقود (الف عقد)
17.1%	5.7ppt	11.5ppt	نسبة تداول غير العراقيين (%)

11M21	التغيير السنوي	
734.5	131%	حجم التداول (مليار دينار)
496.4	94%	حجم التداول (مليون دولار)
859.3	120%	عدد الاسهم المتداولة (مليار سهم)
102.0	54%	عدد العقود (الف عقد)
6.0%	-2.9ppt	نسبة تداول غير العراقيين (%)

* يتم تداول 47 من أصل 105 شركة مدرجة في السوق الثانوي.
** بدأ مصرف المشرق العربي الإسلامي للاستثمار (BAMS) التداول في السوق غير المنتظم في 10 تشرين الثاني.

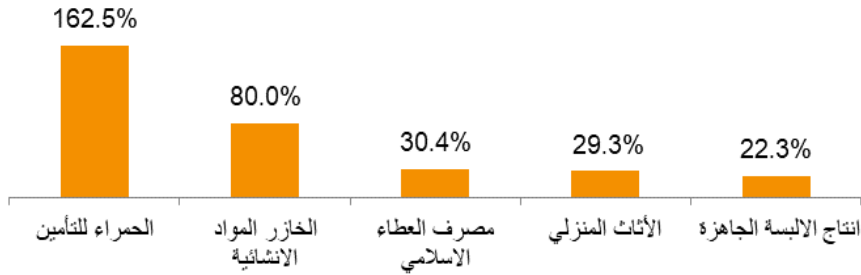
الرسم البياني (1.0): مؤشر الربيع (RSISX)



المصدر: سوق العراق للأوراق المالية، و شركة الربيع - قسم الدراسات والأبحاث

أعلى خمس شركات (تشرين الثاني 2021)

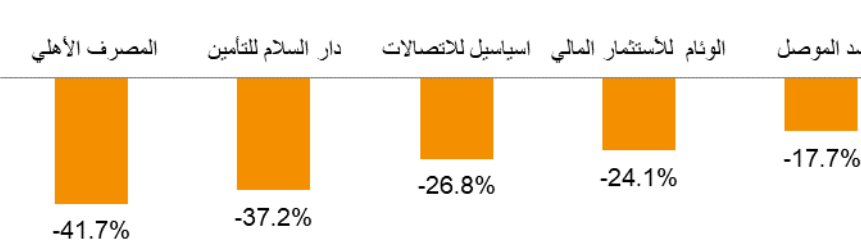
الرسم البياني (1.1): الأكثر ربحية



ISX Code	سعر الأغلاق (دينار)	التغيير الشهري (%)	الجدول (1.1): الأكثر ربحية*
NHAM	1.05	162.5%	الحمراء للتأمين
IKHC	2.52	80.0%	الخازر المواد الإنشائية
BLAD	0.30	30.4%	مصرف العطاء الإسلامي
IHFI	1.50	29.3%	الأثاث المنزلي
IRMC	14.06	22.3%	انتاج الالبسة الجاهزة

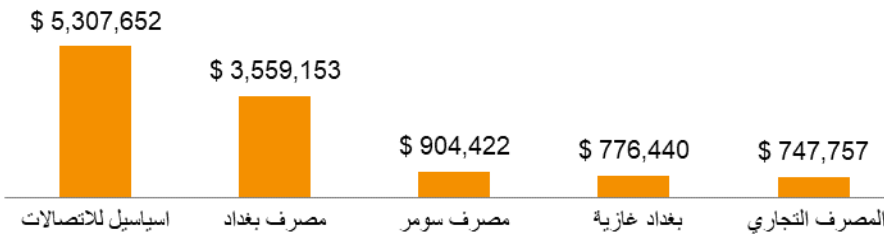
* استأنفت شركة الفلوجة لانتاج المواد الإنشائية التداول في 9 تشرين الثاني، بسبب إفصاحها عن بياناتها المالية المفقودة للأعوام 2017-2019 وارتفعت بنسبة 191.4% خلال الشهر. ومع ذلك، لم ندرجها في المراكز الخمسة الأولى بسبب فترة تعليقها الطويلة (تم تعليق الشركة من التداول منذ 6 تموز 2015).

الرسم البياني (1.2): الأكثر خسارة



رمز الشركة	سعر الأغلاق (دينار)	التغيير الشهري (%)	الجدول (1.2): الأكثر خسارة
BNOI	1.05	-41.7%	المصرف الأهلي
NDSA	0.49	-37.2%	دار السلام للتأمين
TASC	6.40	-26.8%	اسياسيل للاتصالات
VWIF	0.41	-24.1%	الونام للاستثمار المالي
HTVM	3.95	-17.7%	سد الموصل

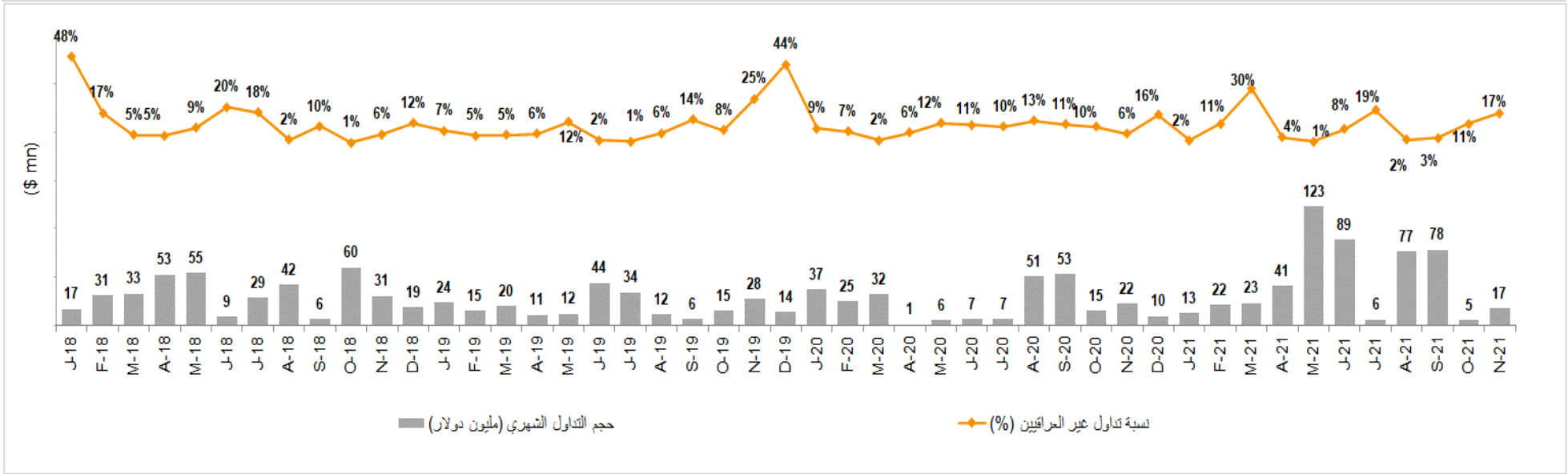
الرسم البياني (1.3): الأكثر نشاطا حسب القيمة



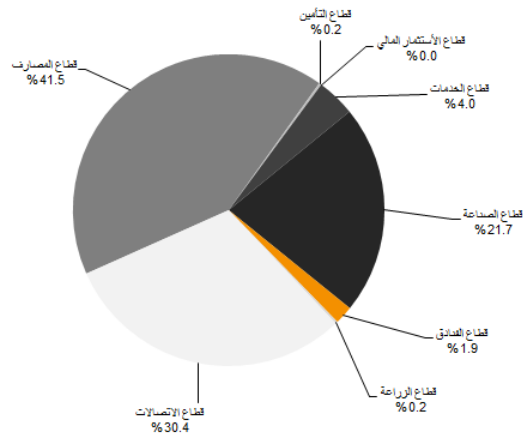
رمز الشركة	حجم التداول (مليون دولار)*	النسبة الى حجم التداول الكلي	الجدول (1.3): الأكثر نشاطا حسب القيمة
TASC	5,307,652	30.4%	اسياسيل للاتصالات
BBOB	3,559,153	20.4%	مصرف بغداد
BSUC	904,422	5.2%	مصرف سومر
IBSD	776,440	4.4%	بغداد غازية
BCOI	747,757	4.3%	المصرف التجاري

الأوامر المتعاقبة: اسياسيل (TASC): امر متقابل واحد بعدد اسهم 395 مليون سهم بقيمة تقارب 4.9 مليار دينار عراقي، (0.2% من رأس المال المدفوع).

الرسم البياني (1.4): حجم التداول الشهري (مليون دولار), وحصّة تداولات غير العراقيين (%)

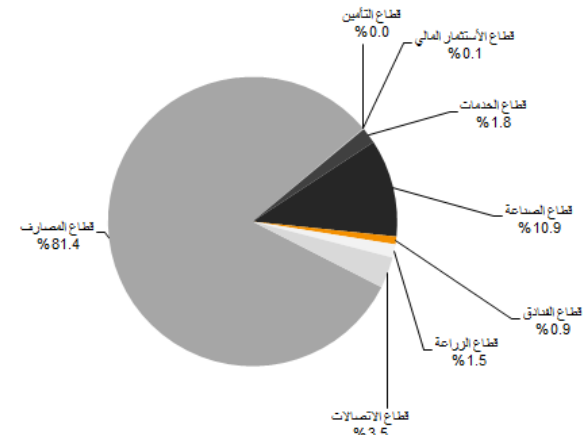


الرسم البياني (1.5): تفاصيل حجم التداول الأجمالي لشهر تشرين الثاني 2021 (\$17.5 مليون)



المصدر: سوق العراق للأوراق المالية, و شركة الربيع - قسم الدراسات والأبحاث

الرسم البياني (1.6): تفاصيل حجم التداول الأجمالي في الاحد اشهر الاولى لسنة 2021 (\$496.4 مليون)



المصدر: سوق العراق للأوراق المالية, و شركة الربيع - قسم الدراسات والأبحاث

نتائج اجتماعات الهيئات العامة و أخبار الشركات: الجدول (1.4)

اسم الشركة	رمز الشركة	تاريخ تعليق عن التداول	تاريخ اجتماع الهيئة العامة	تاريخ استئناف التداول	استئناف تداول الأسهم الجديدة	اكتتاب	رسمة	رأس المال المدفوع قبل الزيادة	رأس المال المدفوع بعد الزيادة**	أرباح نقدية	العائد الربحي
						(%)	(%)	(IQD bn)	(IQD bn)	(IQD per share)	(%)
مصرف اسيا العراق	BAIB	14.09.2021	19.09.2021	17.10.2021		25.0%		250.00	200.00		
مصرف امين العراق الاسلامي	BAME	05.08.2021	10.08.2021	29.08.2021		33.3%		200.00	150.00		
مصرف جيهان للاستثمار والتمويل الاسلامي	BCIH	16.11.2021	20.11.2021	23.11.2021							
مصرف الخليج التجاري	BGUC	06.09.2021	09.09.2021	15.09.2021							
مصرف الاستثمار	BIBI	04.10.2021	07.10.2021	17.10.2021							
مصرف التنمية الدولي للاستثمار	BIDB	08.09.2021	13.09.2021	27.09.2021							
المصرف الاسلامي	BIIB	07.09.2021	11.09.2021	19.09.2021							
مصرف الشرق الاوسط	BIME	29.11.2021	02.12.2021								
مصرف نور العراق الاسلامي للاستثمار والتمويل	BINI	16.08.2021	26.08.2021	31.08.2021				260.85	250.00		
المصرف الدولي الاسلامي	BINT	21.09.2021	25.09.2021	11.11.2021							
مصرف الجنوب الاسلامي	BJAB	05.09.2021	08.09.2021	22.09.2021							
مصرف كورستان	BKUI	15.09.2021	20.09.2021	27.09.2021							
مصرف العطاء الاسلامي	BLAD	30.09.2021	12.10.2021	17.10.2021							
مصرف الموصل	BMFI	05.10.2021	09.10.2021	28.10.2021							
مصرف المستثمر الاسلامي للاستثمار	BMUI	13.09.2021	16.09.2021	23.09.2021		21.5%	3.5%	250.00	200.00		
المصرف الوطني الاسلامي	BNAI	04.11.2021	09.11.2021	18.11.2021							
مصرف الفيض الاسلامي للتمويل والاستثمار	BQAB	01.08.2021	04.08.2021	11.08.2021							
مصرف القرمطان الاسلامي	BQUR	17.08.2021	21.08.2021	07.09.2021							
مصرف الأكتان	BROI	12.10.2021	16.10.2021	21.10.2021							
مصرف الملم الاسلامي للاستثمار والتمويل	BWOR	04.10.2021	07.10.2021	24.10.2021	18.11.2021					1.75	2.1%
فندق بابل	HBAY	02.11.2021	07.11.2021								
فندق كربلاء	HKAR	04.10.2021	06.10.2021	17.10.2021							
بنداد لمواد التغليف	IBPM	31.08.2021	12.09.2021	14.09.2021	13.09.2021					0.10	12.5%
الخازن المواد الانشائية	IKHC	02.09.2021	07.09.2021					9.91	6.47		
المصنوع الدوائية	IMAP	12.10.2021	16.10.2021	01.11.2021							
الصناعات المعصرية	IMCI	19.09.2021	22.09.2021	06.10.2021							
الصناعات الكيماوية	INCP	29.09.2021	04.10.2021	07.10.2021							
دار السلام للتأمين	NDSA	04.10.2021	07.10.2021	17.10.2021							
الخليج للتأمين	NGIR	04.10.2021	07.10.2021	01.11.2021							
مدينة العباب الكرخ	SKTA	02.11.2021	06.11.2021	22.11.2021							
المعمورة العفرية	SMRI	27.09.2021	30.09.2021	12.10.2021							
اسويسيل للاتصالات	TASC	29.09.2021	04.10.2021	07.10.2021	07.10.2021					0.70	7.4%
الخاتم للاتصالات	TZNI	07.11.2021	10.11.2021	24.11.2021							
الأمين للاستثمار المالي	VAMF	09.09.2021	14.09.2021	16.09.2021							
الزوراء للاستثمار المالي	VZAF	29.08.2021	08.09.2021	12.09.2021							

المصدر: سوق العراق للأوراق المالية، و شركة الربيع - قسم الدراسات والأبحاث
* في حالة زيادة رأس مال الشركة، هذا التاريخ يمثل تاريخ اول جلسة تداول على أسهم الشركة قبل زيادة رأس المال
** رأس المال المدفوع بعد الزيادة يمثل رأس مال الشركة بعد اكتمال اجراءات زيادة رأس المال
*** عند اطلاق التداول على أسهم الشركة الأصلية (قبل زيادة رأس المال)، يتم اعتبار رأس مال الشركة بعد الزيادة الذي بموجبه تم احتساب السعر التأثيري للسهم

اجراءات زيادة رأس المال وتوزيع الأرباح النقدية للشركات المساهمة
تلتزم الشركات المساهمة المدرجة في سوق العراق للأوراق المالية بالإفصاح عن ميزانيتها ونتائجها المالية السنوية ومناقشتها في اجتماع الهيئة العامة السنوي وذلك التزاما بنود قانون الشركات العراقي وتعليمات تداول الشركات المدرجة في سوق العراق للأوراق المالية. على جميع الشركات الاعلان لدعوة حاملي الاسهم لحضور اجتماع الهيئة العامة قبل ما لا يقل عن 15 يوم من موعد اجتماع الهيئة العامة وفقا لجدول أعمال محدد ومعلن. يتم إيقاف تداول اسهم الشركة في سوق العراق للأوراق المالية قبل اسبوع من موعد اجتماع الهيئة العامة التزاما بتعليمات تداول اسهم الشركات في سوق العراق للأوراق المالية ويعتبر يوم الإيقاف هو اليوم الذي يحدد على اساسه حاملي الاسهم الذين يستحقون احد او كل القرارات التالية في حالة التصويت عليها وقراراتها من قبل الهيئة الهامة:
- الأرباح نقدية - اسهم الرسمة المجانية - الأولوية في الاكتتاب على اسهم زيادة رأس المال في حالة اصدار اسهم جديدة
عادة ما توزع الشركات ارباحها عن طريق صكوك بنسبة الأرباح المقررة مسجوبة على احد المصارف المحلية. في حالة اقرار الهيئة العامة بزيادة رأس المال فيكون اما عن طريق اصدار اسهم مجانية تكون حصرا لحاملي الاسهم الأصليين و/او عن طريق اصدار اسهم جديدة تطرح للاكتتاب العام. يكون الاكتتاب على الاسهم الجديدة لمدة 30 يوم قابلة للتديد لمدة اقصاها 60 يوم اذا لم يتم الاكتتاب بالاسهم المطروحة كاملة. يكون للمساهمين حصرا حق الاكتتاب على الاسهم الجديدة خلال مدة الـ 15 يوم الاولى من الاكتتاب، فيما يحق للجمهور من غير المساهمين الاكتتاب على فصلة الاسهم المتبقية. جميع هذه الاجراءات والتوقيينات تكون مرهونة بمصادقة مسجل الشركات ببدءا من اعلان اجتماع الهيئة الى اقرار زيادة رأس المال او توزيع مقسوم الأرباح.

الشركات المتوقفة عن التداول نتيجة لأنعقاد هيئاتها العامة* : الجدول (1.5)

اسم الشركة	رمز الشركة	القطاع	تاريخ الايقاف عن التداول	تاريخ انعقاد اجتماع الهيئة العامة	نسبة زيادة بالاكنتاب	نسبة الزيادة بالرسمة	رأس المال المدفوع قبل قرار الزيادة	رأس المال المدفوع بعد قرار الزيادة	أرباح نقدية	العائد الربحي
					(%)	(%)	(IQD bn)	(IQD bn)	(IQD per share)	(%)
مصرف الشرق الاوسط	BIME	قطاع المصارف	29.11.2021	02.12.2021						

30/11/2021*

المصدر: سوق العراق للأوراق المالية، و شركة الربيع - قسم الدراسات والأبحاث

الشركات المتوقفة عن التداول بقرار من هيئة الأوراق المالية العراقية* : الجدول (1.6)

اسم الشركة	رمز الشركة	القطاع	متوقفة عن التداول منذ تاريخ	اسم الشركة	رمز الشركة	القطاع	متوقفة عن التداول منذ تاريخ
الصناعات الإلكترونية	IELI	قطاع الصناعة	06.08.2017	مصرف بابل	BBAY	قطاع المصارف	19.09.2021
الهلال الصناعية	IHLI	قطاع الصناعة	20.08.2019	المصرف دجلة والفرات	BDFD	قطاع المصارف	05.01.2017
الاعمال الهندسية	IIEW	قطاع الصناعة	20.08.2019	مصرف دار السلام	BDSI	قطاع المصارف	09.08.2016
المواد الانشائية الحديثة	IMCM	قطاع الصناعة	06.07.2015	مصرف الأقتصاد	BEFI	قطاع المصارف	05.03.2017
الاصباغ الحديثة	IMPI	قطاع الصناعة	06.08.2015	مصرف الشمال	BNOR	قطاع المصارف	03.11.2020
الصناعات الخفيفة	ITLI	قطاع الصناعة	13.07.2016	مصرف الراجح الاسلامي	BRAJ	قطاع المصارف	19.09.2021
البادية للنقل العام	SBAG	قطاع الخدمات	06.07.2017	مصرف الاتحاد	BUOI	قطاع المصارف	06.08.2017
العراقية لنقل المنتجات	SIGT	قطاع الخدمات	19.09.2021	فندق آشور	HASH	قطاع الفنادق	08.07.2019
العراقية للنقل البري	SILT	قطاع الخدمات	03.11.2020	فندق السدير	HSAD	قطاع الفنادق	03.11.2020
البياتك للاستثمار المالي	VBAT	قطاع الاستثمار المالي	20.08.2019	البذور العراقية	AISP	قطاع الزراعة	05.07.2021
الخبر للاستثمار المالي	VKHF	قطاع الاستثمار المالي	29.08.2021	الحديثة للأنتاج الزراعي	AMAP	قطاع الزراعة	20.08.2019

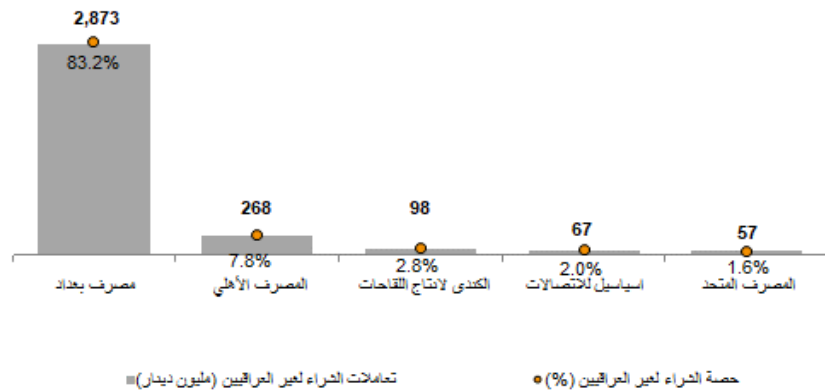
30/11/2021*

المصدر: سوق العراق للأوراق المالية، و شركة الربيع - قسم الدراسات والأبحاث

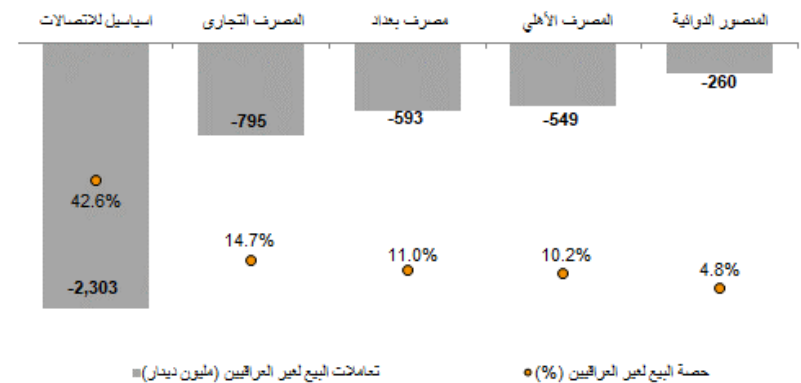
الرسم البياني (1.7): تعاملات غير العراقيين مصنفة حسب القطاعات (تشرين الثاني 2021)



الرسم البياني (1.8): أفضل خمس شركات وفقاً لمعاملات الشراء للأجانب (تشرين الثاني 2021)



الرسم البياني (1.9): أفضل خمس شركات وفقاً لمعاملات البيع للأجانب (تشرين الثاني 2021)



الجدول (1.7): نشرة التداولات لشهر (تشرين الثاني 2021)

رمز الشركة	رأس المال المدفوع (مليون دينار)	سعر الأغلاق* (دينار)	القيمة السوقية* (مليون دينار)	التغير الشهري (%)	أعلى سعر خلال الشهر	أدنى سعر خلال الشهر	عدد أيام التداول	عدد العقود (#)	عدد الاسهم المتداولة		الملاحظات*
									حجم التداول الشهري (مليون دينار)	حجم التداول الشهري (مليون دينار)	
قطاع الاتصالات											
TASC	310,000	6.40	1,984,000	-26.8%	8.85	6.40	22	1,244	7,861,357	5,307,652	-
انسابيل للاتصالات											
TZNI	1,829,783	2.32	4,245,096	-3.3%	2.40	2.32	5	9	1,504	1,016	-
العقود للاتصالات											
مجموع	2,139,783	1,443	6,229,096					1,253	7,862,861	5,308,668	
قطاع المصارف											
BAAI	250,000	1.15	287,500	-	1.15	1.15	-	-	0	0	-
مصرف العربية الاسلامي											
BAB	250,000	1.06	265,000	-	1.06	1.06	-	-	0	0	-
مصرف امبا العراق											
BAME	200,000	1.00	200,000	-	0.97	0.97	-	-	0	0	-
مصرف امين العراق الاسلامي											
BANS	200,000	1.35	200,000	-	0.00	0.00	-	-	0	0	-
مصرف الانصاري الاسلامي للاستثمار والتمويل											
BASH	250,000	0.46	115,000	-6.1%	0.49	0.46	18	95	50,571	34,143	-
مصرف اشور											
BBAY	250,000	0.10	25,000	-	0.10	0.10	-	-	0	0	متوقفة بقرار من هيئة الوراق المالية
مصرف بابل											
BBOB	250,000	0.96	240,000	14.3%	0.96	0.81	21	869	5,271,591	3,559,153	-
مصرف بغداد											
BCIH	255,000	2.29	583,950	-	2.29	2.29	-	-	0	0	-
مصرف جيهان للاستثمار والتمويل الاسلامي											
BCOI	250,000	0.53	132,500	-17.2%	0.65	0.48	20	603	1,107,529	747,757	-
المصرف التجاري											
BDFD	112,000	0.25	28,000	-	0.25	0.25	-	-	0	0	متوقفة بقرار من هيئة الوراق المالية
المصرف دجلة والفرات											
BDSI	250,000	0.13	32,500	-	0.13	0.13	-	-	0	0	متوقفة بقرار من هيئة الوراق المالية
مصرف دار السلام											
BEFI	250,000	0.53	132,000	-	0.53	0.53	-	-	0	0	متوقفة بقرار من هيئة الوراق المالية
مصرف الاقتصاد											
BELF	250,000	0.45	112,500	-	0.45	0.45	7	41	54,608	36,869	-
مصرف ايلاف الاسلامي											
BERI	265,000	0.11	29,150	-	0.11	0.11	-	-	0	0	-
مصرف اربيل للاستثمار والتمويل											
BGUC	300,000	0.16	48,000	-	0.17	0.15	20	245	279,233	188,526	-
مصرف الخليج التجاري											
BIBI	250,000	0.26	65,000	-3.7%	0.28	0.26	13	66	224,040	151,262	-
مصرف الاستثمار											
BIDB	250,000	0.81	202,500	-	0.81	0.81	-	-	0	0	-
مصرف التنمية الدولي للاستثمار											
BIBB	250,000	0.52	130,000	2.0%	0.54	0.50	9	19	13,234	8,935	-
المصرف الاسلامي											
BIME	250,000	0.19	47,500	-5.0%	0.21	0.19	17	120	148,027	99,941	متوقفة عن التداول نتيجة لانتفاضة الهيئة العامة
مصرف الشرق الاوسط											
BINI	250,000	1.00	250,000	-	1.00	1.00	-	-	0	0	-
مصرف نور العراق الاسلامي للاستثمار والتمويل											
BINT	260,846	1.75	456,481	-	1.75	1.75	3	275	847,875	572,449	-
المصرف الدولي الاسلامي											
BJAB	250,000	1.00	250,000	-	1.00	1.00	-	-	0	0	-
مصرف الجنوب الاسلامي											
BKUI	400,000	1.30	520,000	-7.1%	1.40	1.30	2	3	1,430	965	-
مصرف كورديستان											
BLAD	250,000	0.30	75,000	30.4%	0.30	0.23	6	14	7,552	5,099	-
مصرف العطاء الاسلامي											
BMFI	252,500	0.16	40,400	-5.9%	0.17	0.16	16	160	236,673	159,791	-
مصرف الموصل											
BMNS	250,000	0.51	127,500	-7.3%	0.56	0.51	21	170	190,143	128,377	-
مصرف المنصور											
BMUI	250,000	0.97	243,000	-	0.00	0.00	-	-	0	0	-
مصرف المستشار الاسلامي للاستثمار											
BNAI	251,000	1.00	251,000	-	1.00	1.00	-	-	0	0	-
المصرف الوطني الاسلامي											
BNOI	250,000	1.05	262,500	-41.7%	1.86	1.05	22	469	713,174	481,505	-
المصرف الأهلي											
BNOR	300,000	0.09	27,000	-	0.09	0.09	-	-	0	0	متوقفة بقرار من هيئة الوراق المالية
مصرف الشمال											
BQAB	250,000	0.24	60,000	-	0.24	0.24	-	-	0	0	-
مصرف القابض الاسلامي للتمويل والاستثمار											
BQUR	250,000	1.00	250,000	-	1.00	1.00	-	-	0	0	-
مصرف القزطاس الاسلامي											
BRAJ	250,000	1.00	250,000	-	1.00	1.00	-	-	0	0	متوقفة بقرار من هيئة الوراق المالية
مصرف الراجح الاسلامي											
BROI	250,000	0.43	107,500	10.3%	0.43	0.37	15	95	25,520	17,230	-
مصرف الائتمان											
BRTB	250,000	1.00	250,000	-	1.00	1.00	-	-	0	0	-
مصرف الاقليم التجاري											
BSUC	250,000	0.38	95,000	-	0.38	0.38	20	89	1,339,573	904,422	-
مصرف سومر											
BTIB	153,000	0.79	120,870	-1.3%	0.80	0.79	2	3	123	83	-
مصرف الطيف الاسلامي											
BTRI	264,000	1.00	264,000	11.1%	1.00	0.85	4	5	15,480	10,452	-
مصرف عبر العراق											
BTRU	250,000	0.35	87,500	-	0.35	0.35	-	-	0	0	-
مصرف الثقة الدولي											
BUND	300,000	0.13	39,000	-7.1%	0.14	0.13	17	201	224,557	151,611	-
المصرف المتحد											
BUOI	252,000	0.29	73,080	-	0.29	0.29	-	-	0	0	متوقفة بقرار من هيئة الوراق المالية
مصرف الاتحاد											
BWOR	250,000	1.00	250,000	-	1.00	1.00	-	-	0	0	-
مصرف العالم الاسلامي للاستثمار والتمويل											
BZII	250,000	0.34	85,000	-	0.34	0.34	-	-	0	0	-
مصرف زين العراق الاسلامي											
مجموع	10,765,346	7,262	7,110,931					3,542	19,634	10,750,933	7,258,571

المصدر: سوق العراق للأوراق المالية، و شركة الربيع - قسم الدراسات والأبحاث

الجدول (1.8): نشرة التداولات لشهر (تشرين الثاني 2021)

رمز الشركة	رأس المال المدفوع (مليون دينار)	سعر الأغلاق* (دينار)	القيمة السوقية* (مليون دينار)	التغير الشهري (%)	أعلى سعر خلال الشهر	عدد أيام التداول	عدد العقود (#)	عدد الأسهم المتداولة (مليون سهم)	حجم التداول الشهري (مليون دينار)	الملاحظات*
قطاع الصناعة										
IBPM	1,080	2.00	2,160	-	2.00	-	-	-	0	-
بغداد لمواد التنظيف										
IBSD	204,335	3.80	776,474	-16.1%	4.53	22	730	259	1,150,013	بغداد غازية
IELI	18,000	0.45	8,100	-	0.45	-	-	-	0	الصناعات الإلكترونية
IFCM	3,120	4.40	13,728	191.4%	4.71	16	1,284	367	1,087,291	الفلوجة الانتشائية
IHFI	1,660	1.50	2,490	29.3%	1.90	10	71	15	24,779	الأثاث المنزلي
IHLI	12,375	0.48	5,940	-	0.48	-	-	-	0	الهلال الصناعية
IICM	7,590	1.04	7,894	14.3%	1.20	21	561	497	547,561	صناعات الكارتون
IIDP	17,250	1.11	19,148	-2.6%	1.14	19	242	86	97,019	التمور العراقية
IIEW	1,500	0.82	1,230	-	0.82	-	-	-	0	الإعمال الهندسية
IITC	500	16.00	8,000	-2.4%	16.55	12	54	2	25,362	السجاد والمفروشات
IKHC	1,100	2.52	2,772	80.0%	2.70	18	270	99	176,458	الخازر المواد الانتشائية
IKLV	5,940	1.39	8,257	-0.7%	1.48	21	669	491	697,341	الكندي لإنتاج القفاحات
IMAP	9,914	2.83	28,057	-1.4%	3.22	22	943	260	773,035	المنصور الدوائية
IMCI	180	69.50	12,510	-	69.50	-	-	-	0	الصناعات العصرية
IMCM	5,371	0.47	2,524	-	0.47	-	-	-	0	المواد الإنشائية الحديثة
IMIB	7,500	2.43	18,225	4.3%	2.95	18	253	39	102,427	المعدنية والدرجات
IMOS	2,000	4.85	9,700	-8.5%	5.44	22	566	66	344,029	الخياطة الحديثة
IMPI	9,214	1.25	11,517	-	1.25	-	-	-	0	الإصباغ الحديثة
INCP	15,188	2.35	35,691	-3.7%	2.53	19	401	191	473,277	الصناعات الكيماوية
IRMC	1,593	14.06	22,402	22.3%	15.55	14	174	8	119,488	إنتاج الألبسة الجاهزة
ITLI	16,800	0.31	5,208	-	0.31	-	-	-	0	الصناعات الخفيفة
مجموع	342,210	231	1,002,026	675.9	1,002,026	231	6,218	2,380	5,618,079	3,793,087
قطاع الفنادق										
HASH	376	6.40	2,409	-	6.40	-	-	-	0	متوقفة بقرار من هيئة الأوراق المالية
فندق أنور										
HBAG	3,844	8.40	32,290	-	8.40	13	41	23	194,160	فندق بغداد
HBAY	2,000	84.00	168,000	2.1%	84.00	2	8	0	35,231	فندق بابل
HISH	3,500	9.20	32,200	1.1%	9.50	8	21	2	15,361	فنادق عشتار
HKAR	7,500	0.92	6,900	15.0%	0.99	9	27	11	10,222	فنادق كربلاء
HMAN	2,923	10.75	31,422	2.4%	10.75	10	31	16	170,709	فنادق المنصور
HNTI	6,253	9.00	56,279	-	9.10	10	36	4	38,647	الاستثمارات السياحية
HPAL	4,470	8.00	35,760	-5.3%	8.49	13	31	3	24,145	فندق فلسطين
HSAD	1,363	10.70	14,583	-	10.70	-	-	-	0	متوقفة بقرار من هيئة الأوراق المالية
فندق السيدر										
HTVM	240	3.95	948	-17.7%	4.80	4	4	0	593	سد الموصل
مجموع	32,469	22	380,790	256.9	380,790	22	199	60	489,068	330,198

المصدر: سوق العراق للأوراق المالية، و شركة الربيع – قسم الدراسات والأبحاث

(الجدول 1.9): نشرة التداولات لشهر (تشرين الثاني 2021)

الملاحظات*	حجم التداول الشهري (مليون دينار)	عدد الاسهم المتداولة (مليون سهم)	عدد العقود (#)	عدد أيام التداول	أعلى سعر خلال الشهر	التغير الشهري (%)	القيمة السوقية* (مليون دينار)	سعر الإغلاق* (دينار)	رأس المال المدفوع (مليون دينار)	رمز الشركة	قطاع الخدمات		
-	0	0	-	-	1.45	-	6.8	10,092	1.45	5	6,960	SAEI	الأمين للاستثمارات العقارية
متوقعة بقرار من هيئة الوراق المالية	0	0	-	-	0.59	-	0.9	1,298	0.59	1	2,200	SBAG	البيادية للنقل العام
-	55,761	82,589	3	47	28.90	-3.3%	19.6	29,000	29.00	1	1,000	SBPT	بغداد العراق للنقل العام
-	0	0	-	-	0.00	-	0.0	0	0.00	2	3,000	SIBD	إبداع الشرق الأوسط للمقاولات العامة
متوقعة بقرار من هيئة الوراق المالية	0	0	-	-	1.14	-	3.0	4,446	1.14	3	3,900	SIGT	العراقية لنقل المنتجات النفطية
متوقعة بقرار من هيئة الوراق المالية	0	0	-	-	1.55	-	14.6	21,700	1.55	9	14,000	SILT	العراقية للنقل البري
-	282,287	418,106	127	582	3.07	-9.7%	3.1	4,605	3.07	1	1,500	SKTA	مدينة ألعاب الكرخ
-	114,940	170,241	10	181	12.15	-1.5%	12.3	18,225	12.15	1	1,500	SMOF	الموصل لمدن الألعاب
-	90,506	134,052	56	186	2.15	-13.9%	33.3	49,433	2.17	15	22,780	SMRI	المعمورة العقارية
-	155,080	229,694	340	681	0.48	17.6%	0.8	1,239	0.60	1	2,066	SNUC	النخبة للمقاولات العامة
مجموع	698,573	1,034,682	535	1,677			94.5	140,038	0.00	40	58,906		
قطاع الزراعة													
-	39	58	0	1	0.90	-8.2%	0.3	518	0.90	0	575	AAHP	الأهلية الزراعية
-	19,350	28,660	6	32	4.50	-	15.5	23,000	4.60	3	5,000	AIPM	تسويق اللحوم
-	11,358	16,823	1	24	18.00	2.7%	4.6	6,840	19.00	0	360	AIRP	المنتجات الزراعية
متوقعة بقرار من هيئة الوراق المالية	0	0	-	-	11.60	-	117.4	174,000	11.60	10	15,000	AISP	البذور العراقية
متوقعة بقرار من هيئة الوراق المالية	0	0	-	-	0.21	-	0.6	861	0.21	3	4,101	AMAP	لحدائق الإنتاج الزراعي والحيواني
-	10,218	15,135	2	3	9.00	-10.0%	1.8	2,700	9.00	0	300	AMEF	اسماك الشرق الاوسط
-	0	0	-	-	0.00	-	-	-	-	20	30,000	AREB	شركة الرياس للدواجن والإعلاف
مجموع	40,965	60,675	8	60			140.2	207,919		37	55,336		
قطاع التأمين													
-	0	0	-	-	0.55	-	2.6	3,850	0.55	5	7,000	NAHF	الأهلية للتأمين
-	526	780	1	2	0.54	9.3%	2.0	2,950	0.59	3	5,000	NAME	الأمين للتأمين
-	1,226	1,816	4	3	0.49	-37.2%	2.3	3,430	0.49	5	7,000	NDSA	دار السلام للتأمين
-	3,166	4,690	7	2	0.64	4.7%	3.2	4,690	0.67	5	7,000	NGIR	الخليج للتأمين
-	35,200	52,137	54	36	0.40	162.5%	17.7	26,250	1.05	17	25,000	NHAM	الحمراء للتأمين
مجموع	40,120	59,423	66	43			27.8	41,170		34	51,000		

المصدر: سوق العراق للأوراق المالية، و شركة الربيع - قسم الدراسات والأبحاث

الجدول (2.0): نشرة التداولات لشهر (تشرين الثاني 2021)

الملاحظات*	حجم التداول الشهري		عدد الأسهم المتداولة (مليون سهم)	عدد العقود (#)	عدد أيام التداول	أعلى سعر		التغير الشهري (%)	القيمة السوقية* (مليون دينار)	سعر الاغلاق*		رأس المال المدفوع (مليون دينار)	رمز الشركة	
	(دولار '000)	(مليون دينار)				خلال الشهر	خلال الشهر			(دينار)	(دينار)			
-	0	0	-	-	-	0.60	0.60	-	0.6	0.60	1	1,500	VAMF	قطاع الاستثمار المالي
متوقفة بقرار من هيئة الوراق المالية	0	0	-	-	-	0.45	0.45	-	0.3	0.45	1	1,000	VBAT	البنك للاستثمار المالي
متوقفة بقرار من هيئة الوراق المالية	0	0	-	-	-	0.10	0.10	-	0.5	0.10	5	7,000	VKHF	الخيزر للاستثمار المالي
-	0	0	-	-	-	0.90	0.90	-	0.6	0.90	1	1,000	VMES	بين النهري للاستثمار المالي
-	2,854	4,227	17	58	8	0.24	0.54	-24.1%	0.6	0.41	1	2,000	VWIF	الونام للاستثمار المالي
-	18	26	0	3	2	0.20	0.21	-4.8%	0.2	0.20	1	1,150	VZAF	الزوراء للاستثمار المالي
	2,871	4,253	17	61					2.7		9	13,650		مجموع
	17,473,053	25,879,974	23,677	13,053					10,196.3	15,115,970	9,078	13,458,700		المجموع الكلي

المصدر: سوق العراق للأوراق المالية، و شركة الربيع - قسم الدراسات والأبحاث

30/11/2021 *

*** رأس مال الشركة عدل وفقا لقرار الهيئة العامة المتضمن زيادة رأس المال، مع الأخذ بنظر الاعتبار احتساب سعر السهم التأشيرى عند عودة الشركة للتداول
ملاحظة: الشركات المؤشرة (NR) هي الشركات المدرجة في السوق الثانوي وذلك استنادا الى قرار هيئة الاوراق المالية المرقم 9/132 بتاريخ 2012/12/20، يرجى ملاحظة ان السوق الثانوي يعتمد على معدل سعر التداول لكل جلسة مع سماحية بالصعود او الهبوط بنسبة 20%

الجدول (2.1): الاوامر المتقابلة (تشرين الثاني 2021)

اسم الشركة	رمز الشركة	عدد الاوامر المتقابلة	عدد الاسهم الكلي (مليون)	قيمة الاوامر المتقابلة (مليون دينار عراقي)	النسبة من رأس المال المدفوع (%)
اسياسيل للاتصالات	TASC	1	593.0	4,915.9	0.2%

لأستفسار يمكنكم الاتصال علم

الدراسات والأبحاث

Aysegul Ozge Ozgur / SVP, Head of Research
Tugba Tan / Analyst
Lana Nihad / Junior Analyst

research@rs.iq

Tel: +90 (212) 219 2524
Mob: +90 539 456 4566

التداول

traders@rs.iq

Tel: +964 783 534 5151

للمعلومات

info@rs.iq

Tel: +964 (790) 133 1492

صفحة البلومبيرك: <RS.IQ>


موقعنا على الإنترنت: RS.IQ



فازت آسياسيل بجائزة "أفضل اكتتاب عام لشركة مالية في أوروبا والشرق الأوسط وإفريقيا" في جوائز الإنجاز 2013 من إيميا فاينانس (EMEA Finance).
(منظم الصفقة: شركة الربيع لتداول الأوراق المالية)



حازت آسياسيل على جائزة فئة تمويل الشركات في حفل توزيع جوائز جمعية أمانة خزينة الشركات في الشرق الأوسط لعام 2013 (ACTME).
(منظم الصفقة: شركة الربيع لتداول الأوراق المالية)



شركة الربيع داعمة فخورة لجناح العراق
في بينالي البندقية
2011 - 2013 - 2015 - 2017

المكتب التمثيلي، أسطنبول
هالاسكاركازي كاد
عثمان بيك رقم (103/7A)
أسطنبول، تركيا
تلفون: +90 (212) 219 2524

فرع السلیمانیة
رند كاليري
طابق (6)، مكتب رقم (4)
السلیمانیة، العراق
تلفون: +964 (770) 651 9944

فرع أربيل
القرية الأيطالية
مكتب رقم (32)
أربيل، العراق
تلفون: +964 (770) 473 9999

المقر الرئيسي، بغداد
903/14/19
الكرادة
بغداد، العراق
تلفون: +964 783 534 5151

تتازل عن حق:

لا يمكن إعادة انتاج هذا المطبوع، تغييره او نشره كله او جزءا منه بدون موافقة خطية لشركة الربيع للوساطة في بيع وشراء الأوراق المالية. ان المعلومات المتاحة هنا هي ذات طبيعة عامة وهي للمعلومات فقط، ولا تخدم كعرض او التماس فيما يتعلق بشراء أو بيع أي ورقة مالية او على شكل توصية لاعتماد أية استراتيجية تداول معينة.
ان هذه المعلومات قابلة للتغيير دون إشعار مسبق. على الرغم من أن شركة الربيع للوساطة في بيع وشراء الأوراق المالية تحصل على المعلومات من مصادر تعتبرها موثوقة، شركة الربيع للوساطة في بيع وشراء الأوراق المالية تجعل أية بيانات أو ضمانات، صريحة أو ضمنية، فيما يتعلق بالمعلومات الاتهامية أو اكتمالها، مع ذلك قد تكون المعلومات ناقصة أو مكثفة. أن لشركة الربيع للوساطة في بيع وشراء الأوراق المالية، والشركات التابعة لها ومديريها وموظفيها، والمعينين والوكلاء وخلفاءهم لا يتحملون أية مسؤولية عن أي أخطاء أو سهو في هذه النشرة أو عن أية خسائر تنشأ عن استخدام أو الاعتماد على هذه المعلومات. إن حدود هذه المسؤولية تنطبق بصورة مباشرة أو غير مباشرة والأضرار العقابية الأولية واضرار اخرى من خسارة او تعطل الاعمال. ويتحمل المستثمرون جميع المسؤوليات عن قرارات الاستثمار المأخوذة على اساس محتويات هذا التقرير. تنصح شركة الربيع للوساطة في بيع وشراء الأوراق المالية المستثمرين للبحث عن استشارة مالية عندما يقررون إن إحدى الاستثمارات ملائمة لمتطلباتهم. ان جميع التخمينات المتضمنة في هذا التقرير تكون رأى لشركة الربيع للوساطة في بيع وشراء الأوراق المالية كما في يوم طبع او نشر هذا التقرير وهو قابل للتغيير دون اعطاء اذار.