

التقرير الشهري لتداولات سوق العراق للأوراق المالية

تصدره شركة الربيع للوساطة في بيع وشراء الأوراق المالية
قسم الدراسات والأبحاث

الجدول (1.0): ملخص السوق

نهاية شباط 2022	نهاية كانون الثاني 2022	
103	103	عدد الشركات المدرجة*

الشركات المتوقفة عن التداول:

نهاية شباط 2022	نهاية كانون الثاني 2022	
6	5	اجتماع الهيئة العامة
18	20	بقرار من هيئة الأوراق المالية العراقية
24	25	مجموع الشركات المتوقفة عن التداول
79	78	عدد الشركات القابلة للتداول

شباط 2022 (ش/ش)	كانون الثاني 2022 (ش/ش)	
25	27	عدد الشركات المرتفعة
15	16	عدد الشركات المنخفضة

نهاية شباط 2022	التغيير الشهري	نسبة التغيير لغاية اليوم	
1460	0%	0%	سعر صرف الدينار العراقي حسب سعر مزاد البنك المركزي
1470	-0.7%	-0.7%	سعر صرف الدينار العراقي حسب سعر صرف السوق المحلي
992	3.7%	8.1%	مؤشر الربيع (RSISX) دينار
16,521	2.7%	6.1%	القيمة السوقية للشركات المدرجة (دينار)
11,239	3.4%	6.8%	القيمة السوقية للشركات المدرجة (دولار)

شباط 2022	التغيير الشهري	التغيير السنوي	
56.2	16%	77%	حجم التداول (مليار دينار)
38.1	16%	76%	حجم التداول (مليون دولار)
49.1	8%	15%	عدد الاسهم المتداولة (مليار سهم)
7.8	-33%	-33%	عدد العقود (الف عقد)
5.3%	0.8ppt	-6.0ppt	نسبة تداول غير العراقيين (%)

2M22	التغيير السنوي	
104.8	107%	حجم التداول (مليار دينار)
70.9	105%	حجم التداول (مليون دولار)
94.8	37%	عدد الاسهم المتداولة (مليار سهم)
19.4	1%	عدد العقود (الف عقد)
5.0%	-2.9ppt	نسبة تداول غير العراقيين (%)

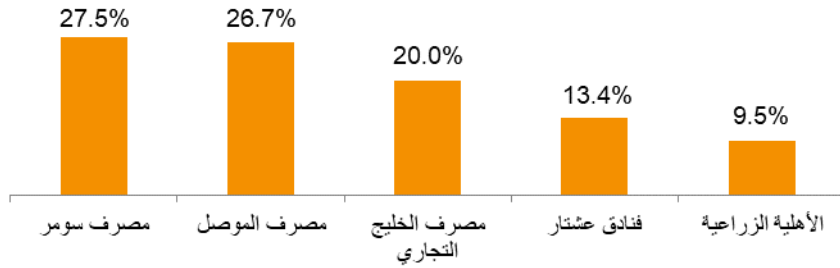
* يتم تداول 44 من أصل 103 شركة مدرجة في السوق الثانوي.

الرسم البياني (1.0): مؤشر الربيع (RSISX)



أعلى خمس شركات (شباط 2022)

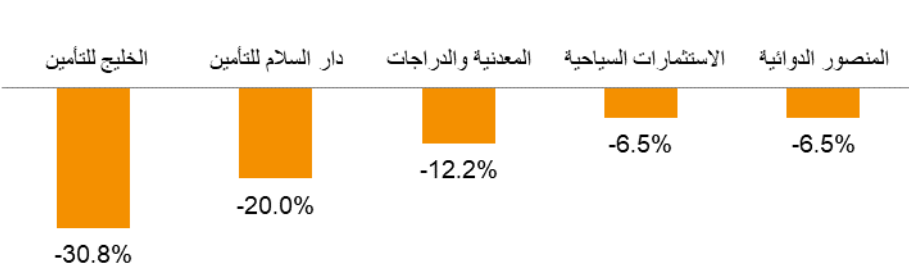
الرسم البياني (1.1): الأكثر ربحية



ISX Code	سعر الأغلاق (دينار)	التغيير الشهري (%)	الجدول (1.1): الأكثر ربحية*
BSUC	0.51	27.5%	مصرف سومر
BMFI	0.19	26.7%	مصرف الموصل
BGUC	0.18	20.0%	مصرف الخليج التجاري
HISH	11.25	13.4%	فنادق عشتار
AAHP	1.04	9.5%	الأهلية الزراعية

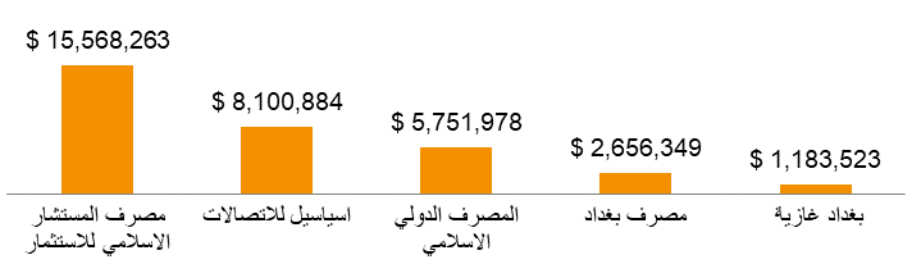
* استأنف مصرف الاتحاد (BUOI) التداول في 15 شباط، بسبب الإفصاح عن نتائجها المالية السنوية والفصلية للفترة 2016-2020 وارتفع بنسبة 31.0% خلال الشهر. ومع ذلك، لم يدرجه في المراكز الخمسة الأولى بسبب فترة تعليقه الطويلة (تم تعليق الشركة من التداول منذ 6 اب 2017).
استأنف فندق آشور (HASH) التداول في 15 شباط، بسبب الإفصاح عن بياناته المالية السنوية 2019-2020 وارتفع بنسبة 11.7% خلال الشهر. ومع ذلك، لم يدرجه في المراكز الخمسة الأولى بسبب فترة تعليقه الطويلة (تم تعليق الشركة من التداول منذ 8 تموز 2019).

الرسم البياني (1.2): الأكثر خسارة



رمز الشركة	سعر الأغلاق (دينار)	التغيير الشهري (%)	الجدول (1.2): الأكثر خسارة
NGIR	0.45	-30.8%	الخليج للتأمين
NDSA	0.48	-20.0%	دار السلام للتأمين
IMIB	2.52	-12.2%	المعدنية والدراجات
HNTI	8.65	-6.5%	الاستثمارات السياحية
IMAP	2.60	-6.5%	المنصور الدوائية

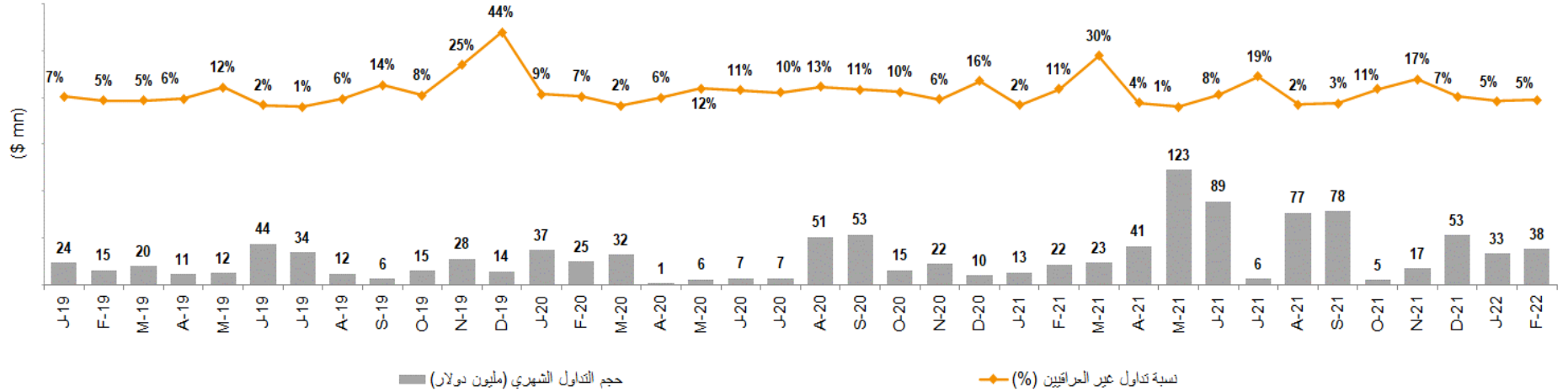
الرسم البياني (1.3): الأكثر نشاطا حسب القيمة



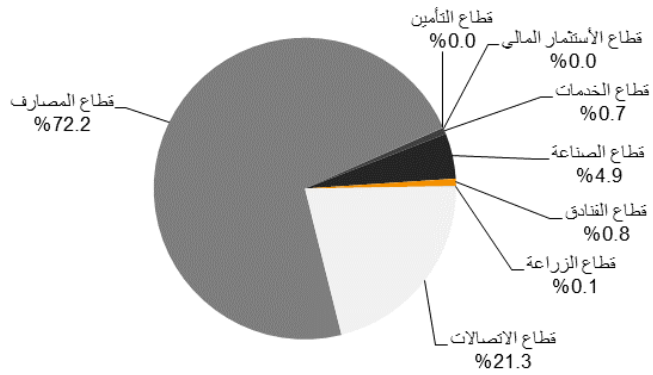
رمز الشركة	حجم التداول (مليون دولار)**	النسبة الى حجم التداول الكلي	الجدول (1.3): الأكثر نشاطا حسب القيمة
BMUI	15,568,263	40.9%	مصرف الاستثمار الاسلامي للاستثمار
TASC	8,100,884	21.3%	اسياسيل للاتصالات
BINT	5,751,978	15.1%	المصرف الدولي الاسلامي
BBOB	2,656,349	7.0%	مصرف بغداد
IBSD	1,183,523	3.1%	بغداد غازية

**الأوامر المتعاقبة: مصرف الاستثمار الاسلامي (BMUI): (23.0) مليار سهم، 23.0 مليار دينار عراقي، 9.2% من رأس المال المدفوع)
اسياسيل (TASC) (1.3) مليار سهم، 10.3 مليار دينار عراقي، 0.4% من رأس المال المدفوع)

الرسم البياني (1.4): حجم التداول الشهري (مليون دولار), وحصّة تداولات غير العراقيين (%)

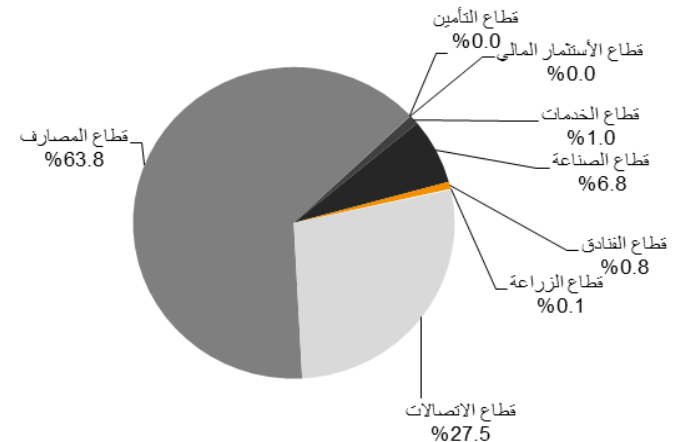


الرسم البياني (1.5): تفاصيل حجم التداول الأجمالي لشهر شباط 2022 (\$38.1 مليون)



المصدر: سوق العراق للأوراق المالية, و شركة الربيع - قسم الدراسات والأبحاث

الرسم البياني (1.6): تفاصيل حجم التداول الأجمالي لأول شهرين من 2022 (\$70.9 مليون)



المصدر: سوق العراق للأوراق المالية, و شركة الربيع - قسم الدراسات والأبحاث

نتائج اجتماعات الهيئات العامة و أخبار الشركات: الجدول (1.4)

اسم الشركة	رمز الشركة	تاريخ تطبيق عن التداول	تاريخ اجتماع الهيئة العامة	تاريخ استئناف التداول	استئناف تداول الأسهم الجديدة	اكتتاب	رسملة	رأس المال المدفوع قبل الزيادة	رأس المال المدفوع بعد الزيادة**	أرباح نقدية	العائد الربحي
						(%)	(%)	(IQD bn)	(IQD bn)	(IQD per share)	(%)
اسماك الشرق الاوسط	AMEF	31.01.2022	03.02.2022	22.02.2022							
مصرف المشرق العربي للاستثمار	BAMS	22.02.2022	26.02.2022			25.0%		200.00	250.00		
مصرف الانتصاري الاسلامي للاستثمار والتحويل	BANS	12.01.2022	17.01.2022	08.02.2022							
مصرف آشور	BASH	21.12.2021	25.12.2021								
مصرف بغداد	BBOB	12.01.2022	17.01.2022	30.01.2022							
مصرف جيهان للاستثمار والتحويل الاسلامي	BCIH	16.11.2021	20.11.2021	23.11.2021							
مصرف الاستثمار	BIBI	04.10.2021	07.10.2021	17.10.2021							
مصرف الشرق الاوسط	BIME	29.11.2021	02.12.2021	13.12.2021							
مصرف الموصل	BMFI	05.10.2021	09.10.2021	28.10.2021							
المصرف الوطني الاسلامي	BNAI	04.11.2021	09.11.2021	18.11.2021							
مصرف الألتقان	BROI	12.10.2021	16.10.2021	21.10.2021							
مصرف الاقليم التجاري	BRTB	10.02.2022	15.02.2022	22.02.2022							
مصرف الطيف الاسلامي	BTIB	15.12.2021	20.12.2021	04.01.2022		24.6%	203.00	253.00			
مصرف العالم الاسلامي للاستثمار والتحويل	BWOR	28.02.2022	03.03.2022			4.0%	250.00	260.00			
مصرف العالم الاسلامي للاستثمار والتحويل	BWOR	04.10.2021	07.10.2021	24.10.2021							
فندق بابل	HBAY	02.11.2021	07.11.2021		18.11.2021					1.75	2.1%
فندق كركلاء	HKAR	04.10.2021	06.10.2021	17.10.2021							
الاستثمارات السياحية	HNTI	15.02.2022	20.02.2022								
فندق فلسطين	HPAL	06.01.2022	12.01.2022								
الفلوجة الانشائية	IFCM	20.12.2021	23.12.2021	05.01.2022		50.0%	3.12	4.68			
التورم المراقية	IIDP	17.10.2021	20.10.2021	03.11.2021							
الكندي لانتاج التلغاحات	IKLV	03.02.2022	15.02.2022	24.02.2022							
المنصور الدوائية	IMAP	12.10.2021	16.10.2021	01.11.2021	09.01.2022		6.47	9.91			
الصناعات المصرية	IMCI	21.02.2022	24.02.2022	02.03.2022							
المحندية والدراجات	IMIB	11.01.2022	23.01.2022	16.02.2022							
الصناعات الكيماوية	INCP	23.02.2022	28.02.2022	03.03.2022							
انتاج الالبسة الجاهزة	IRMC	01.12.2021	06.12.2021	13.12.2021		100.0%	1.59	3.19	0.07	0.5%	
الامين للتأمين	NAME	14.12.2021	19.12.2021	04.01.2022	23.01.2022	26.9%	3.82	5.00			
دار السلام للتأمين	NDSA	04.10.2021	07.10.2021	17.10.2021							
الخليج للتأمين	NGIR	04.10.2021	07.10.2021	01.11.2021							
مدينة العباب الكرخ	SKTA	02.11.2021	06.11.2021	22.11.2021							
الموصل لمن الألعاب	SMOF	16.11.2021	21.11.2021	28.11.2021	02.03.2022	50.0%	1.00	1.50			
الخاتم للاتصالات	TZNI	07.11.2021	10.11.2021	24.11.2021							

المصدر: سوق العراق للأوراق المالية، وشركة الربيع - قسم الدراسات والأبحاث
* في حالة زيادة رأس مال الشركة، هذا التاريخ يمثل تاريخ اول جلسة تداول على أسهم الشركة قبل زيادة رأس المال
** رأس المال المنفوع بعد الزيادة يمثل رأس مال الشركة بعد اكتمال اجراءات زيادة رأس المال
*** عند اطلاق التداول على أسهم الشركة الأصلية (قبل زيادة رأس المال)، يتم اعتبار رأس مال الشركة بعد الزيادة الذي يمجبه تم احتساب السعر التأشيرى للسهم

اجراءات زيادة رأس المال وتوزيع الأرباح النقدية للشركات المساهمة
تلتزم الشركات المساهمة المدرجة في سوق العراق للأوراق المالية بالإفصاح عن ميزانيتها ونتائجها المالية السنوية ومناقشتها في اجتماع الهيئة العامة السنوي وذلك التزاما بنود قانون الشركات العراقي وتعليمات تداول الشركات المدرجة في سوق العراق للأوراق المالية. على جميع الشركات الاعلان لدعوة حاملي الاسهم لحضور اجتماع الهيئة العامة قبل ما لا يقل عن 15 يوم من موعد اجتماع الهيئة العامة وفقا لجدول اعمال محدد ومعلن. يتم إيقاف تداول اسهم الشركة في سوق العراق للأوراق المالية قبل اسبوع من موعد اجتماع الهيئة العامة التزاما بتعليمات تداول اسهم الشركات في سوق العراق للأوراق المالية ويعتبر يوم الإيقاف هو اليوم الذي يحدد على اساسه حاملي الاسهم الذين يستحقون احد او كل القرارات التالية في حالة التصويت عليها وقراراتها من قبل الهيئة العامة:
- الأرباح نقدية - اسهم الرسملة المجانية - الأولوية في الاكتتاب على اسهم زيادة رأس المال في حالة اصدار اسهم جديدة
عادة ما توزع الشركات ارباحها عن طريق صكوك بنسبة الأرباح المقررة مسجوبة على احد المصارف المحلية. في حالة اقرار الهيئة العامة زيادة رأس المال فيكون اما عن طريق اصدار اسهم مجانية تكون حصرا لحاملي الاسهم الأصليين و/او عن طريق اصدار اسهم جديدة تطرح للاكتتاب العام، يكون الاكتتاب على الاسهم الجديدة لمدة 30 يوم قابلة للتشديد لمدة اقصاها 60 يوم اذا لم يتم الاكتتاب بالاسهم المطروحة كاملة، يكون للمساهمين حصرا حق الاكتتاب على الاسهم الجديدة خلال مدة الـ 15 يوم الاولى من الاكتتاب، فيما يحق للجمهور من غير المساهمين الاكتتاب على فضلة الاسهم المتبقية. جميع هذه الاجراءات والتوقيينات تكون مرهونة بمصادقة مسجل الشركات ببدءا من اعلان اجتماع الهيئة الى اقرار زيادة رأس المال او توزيع مقسوم الأرباح.

الشركات المتوقفة عن التداول نتيجة لأنعقاد هيئاتها العامة* : الجدول (1.5)

اسم الشركة	رمز الشركة	القطاع	تاريخ الايقاف عن التداول	تاريخ انعقاد اجتماع الهيئة العامة	نسبة زيادة بالاكنتاب	نسبة الزيادة بالرسمة	رأس المال المدفوع قبل قرار الزيادة	رأس المال المدفوع بعد قرار الزيادة	أرباح نقدية	العائد الربحي
					(%)	(%)	(IQD bn)	(IQD bn)	(IQD per share)	(%)
مصرف آشور	BASH	قطاع المصارف	21.12.2021	25.12.2021						
مصرف المشرق العربي الاسا	BAMS	قطاع المصارف	22.02.2022	26.02.2022	25.0%		200.00	250.00		
مصرف العالم الاسلامي للاست	BWOR	قطاع المصارف	28.02.2022	03.03.2022	4.0%		260.00	250.00		
الصناعات العصرية	IMCI	قطاع الصناعة	21.02.2022	24.02.2022						
الصناعات الكيماوية	INCP	قطاع الصناعة	23.02.2022	28.02.2022						
فندق فلسطين	HPAL	قطاع الفنادق	06.01.2022	12.01.2022						

28/02/2022*

المصدر: سوق العراق للأوراق المالية، و شركة الربيع - قسم الدراسات والأبحاث


الشركات المتوقفة عن التداول بقرار من هيئة الأوراق المالية العراقية* : الجدول (1.6)

اسم الشركة	رمز الشركة	القطاع	متوقفة عن التداول منذ تاريخ	اسم الشركة	رمز الشركة	القطاع	متوقفة عن التداول منذ تاريخ
الصناعات الإلكترونية	IELI	قطاع الصناعة	06.08.2017	مصرف بابل	BBAY	قطاع المصارف	19.09.2021
الأثاث المنزلي	IHFI	قطاع الصناعة	23.12.2021	مصرف دار السلام	BDSI	قطاع المصارف	09.08.2016
الهلال الصناعية	IHLI	قطاع الصناعة	20.08.2019	مصرف الأقتصاد	BEFI	قطاع المصارف	05.03.2017
المواد الانشائية الحديثة	IMCM	قطاع الصناعة	06.07.2015	مصرف الشمال	BNOR	قطاع المصارف	03.11.2020
الصناعات الخفيفة	ITLI	قطاع الصناعة	13.07.2016	مصرف الراجح الاسلامي	BRAJ	قطاع المصارف	19.09.2021
البذور العراقية	AISP	قطاع الزراعة	05.07.2021	البادية للنقل العام	SBAG	قطاع الخدمات	06.07.2017
الحديثة للأنتاج الزراعي	AMAP	قطاع الزراعة	20.08.2019	العراقية لنقل المنتجات	SIGT	قطاع الخدمات	19.09.2021
البياتك للاستثمار المالي	VBAT	قطاع الاستثمار المالي	20.08.2019	العراقية للنقل البري	SILT	قطاع الخدمات	03.11.2020
الخبر للاستثمار المالي	VKHF	قطاع الاستثمار المالي	29.08.2021	فندق السدير	HSAD	قطاع الفنادق	03.11.2020

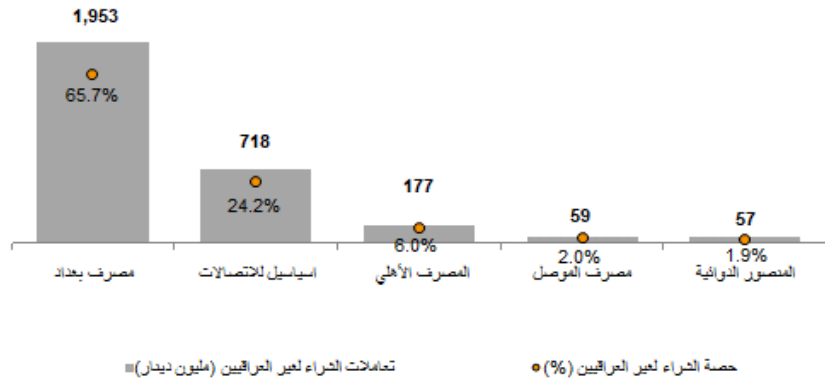
28/02/2022*

المصدر: سوق العراق للأوراق المالية، و شركة الربيع - قسم الدراسات والأبحاث

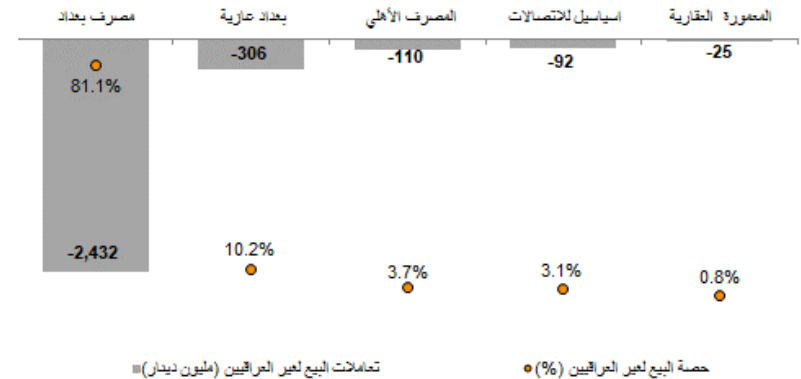
الرسم البياني (1.7): تعاملات غير العراقيين مصنفة حسب القطاعات (شباط 2022)



الرسم البياني (1.8): أفضل خمس شركات وفقاً لمعاملات الشراء للأجانب (شباط 2022)



الرسم البياني (1.9): أفضل خمس شركات وفقاً لمعاملات البيع للأجانب (شباط 2022)



الجدول (1.7): نشرة التداولات لشهر (شباط 2022)

رمز الشركة	رأس المال المدفوع:		عدد العقود	عدد الأسهم المتداولة	حجم التداول الشهري	أعلى سعر	أدنى سعر	التغير الشهري	القيمة السوقية*	سعر الأغلاق*	ملاحظات*	
	(مليون دينار)	(مليون دولار)									(مليون دينار)	(مليون دولار)
TASC	310,000	211	726	1,525	11,967,990	8.15	7.81	3.3%	2,504,800	8.08	قطاع الاتصالات	
TZNI	1,829,783	1,245	2	0	11,967,990	2.40	2.25	4.8%	4,391,478	2.40	الخدمات للاتصالات	
	2,139,783	1,456	728	1,525	11,968,738				6,896,278		مجموع	
BAAI	250,000	170	-	-	0	1.15	1.15	-	287,500	1.15	قطاع المصرف	
BAIB	250,000	170	2	0	145	1.08	1.08	-	270,000	1.08	مصرف آسيا العراق	
BAME	200,000	136	-	-	0	1.00	1.00	-	200,000	1.00	مصرف امين العراق الاسلامي	
BAMS	200,000	136	-	-	0	0.00	0.00	-	0	0.00	مصرف المشرق العربي الاسلامي للاستثمار	
BANS	250,000	170	-	-	0	1.00	1.00	-	250,000	1.00	مصرف الانصاري الاسلامي للاستثمار والتمويل	
BASH	250,000	170	-	-	0	0.44	0.44	-	110,000	0.44	مصرف اشور	
BBAY	250,000	170	-	-	0	0.10	0.10	-	25,000	0.10	مصرف بابل	
BBOB	250,000	170	613	3,751	3,924,406	1.11	1.03	4.7%	277,500	1.11	مصرف بغداد	
BCIH	255,000	173	-	-	0	2.29	2.29	-	583,950	2.29	مصرف جيهان للاستثمار والتمويل الاسلامي	
BCOI	250,000	170	185	516	309,202	0.62	0.59	-	152,500	0.61	المصرف التجاري	
BDSI	250,000	170	-	-	0	0.13	0.13	-	32,500	0.13	مصرف دار السلام	
BEFI	250,000	170	-	-	0	0.53	0.53	-	132,000	0.53	مصرف الاقتصاد	
BELF	250,000	170	4	0	175	0.44	0.45	-	110,000	0.44	مصرف ايلاف الاسلامي	
BERI	265,000	180	-	-	0	0.11	0.11	-	29,150	0.11	مصرف اربيل للاستثمار والتمويل	
BGUC	300,000	204	217	1,132	190,500	0.18	0.15	20.0%	54,000	0.18	مصرف الخليج التجاري	
BIBI	250,000	170	85	355	106,682	0.32	0.30	6.7%	80,000	0.32	مصرف الاستثمار	
BIDB	250,000	170	-	-	0	0.81	0.81	-	202,500	0.81	مصرف التنمية الدولي للاستثمار	
BIB	250,000	170	12	1	344	0.52	0.50	-	130,000	0.52	المصرف الاسلامي	
BIME	250,000	170	352	1,636	298,855	0.19	0.18	-	47,500	0.19	مصرف الشرق الاوسط	
BINI	250,000	170	-	-	0	1.00	1.00	-	250,000	1.00	مصرف نور العراق الاسلامي للاستثمار والتمويل	
BINT	260,846	177	105	4,999	8,497,790	1.70	1.70	-	443,438	1.70	المصرف الدولي الاسلامي	
BJAB	250,000	170	-	-	0	1.00	1.00	-	250,000	1.00	مصرف الجنوب الاسلامي	
BKUI	400,000	272	7	1	1,470	1.27	1.25	1.6%	508,000	1.27	مصرف كردستان	
BLAD	250,000	170	21	5,027	1,507,876	0.30	0.25	8.0%	67,500	0.27	مصرف العطاء الاسلامي	
BMFI	252,500	172	238	890	148,220	0.19	0.15	26.7%	47,975	0.19	مصرف الموصل	
BMNS	250,000	170	159	262	133,227	0.52	0.50	2.0%	130,000	0.52	مصرف المنصور	
BMJI	250,000	170	13	23,000	23,000,060	0.00	0.00	-	250,000	1.00	مصرف المستثمر الاسلامي للاستثمار	
BNAI	251,000	171	-	-	0	1.00	1.00	-	251,000	1.00	المصرف الوطني الاسلامي	
BNOI	250,000	170	711	597	961,899	1.72	1.54	2.6%	397,500	1.59	المصرف اهلي	
BNOR	300,000	204	-	-	0	0.09	0.09	-	27,000	0.09	مصرف الشمال	
BQAB	250,000	170	-	-	0	0.24	0.24	-	60,000	0.24	مصرف الفايض الاسلامي للتمويل والاستثمار	
BQUR	250,000	170	-	-	0	1.00	1.00	-	250,000	1.00	مصرف القرطاس الاسلامي	
BRAJ	250,000	170	-	-	0	1.00	1.00	-	250,000	1.00	مصرف الراجح الاسلامي	
BROI	250,000	170	8	12	4,450	0.40	0.38	2.6%	100,000	0.40	مصرف الأتقان	
BRTB	250,000	170	-	-	0	1.00	1.00	-	250,000	1.00	مصرف الاقليم التجاري	
BSUC	250,000	170	132	1,764	801,979	0.51	0.40	27.5%	127,500	0.51	مصرف سومر	
BTIB	253,000	172	-	-	0	0.90	0.90	-	227,700	0.90	مصرف الطيف الاسلامي	
BTRI	264,000	180	-	-	0	1.00	1.00	-	264,000	1.00	مصرف عبر العراق	
BTRU	250,000	170	-	-	0	0.35	0.35	-	87,500	0.35	مصرف الثقة الدولي	
BUND	300,000	204	90	452	48,173	0.12	0.10	-	33,000	0.11	المصرف المتحد	
BUOI	252,000	171	169	2,243	683,969	0.38	0.25	31.0%	95,760	0.38	مصرف الأحقاد	
BWOR	250,000	170	1	0	10	1.00	1.00	-	250,000	1.00	مصرف العالم الاسلامي للاستثمار والتمويل	
BZII	250,000	170	-	-	0	0.34	0.34	-	85,000	0.34	مصرف زين العراق الاسلامي	
	11,003,346	7,485	3,124	46,640	40,619,500				7,676,973		مجموع	

المصدر: سوق العراق للأوراق المالية، و شركة الربيع - قسم الدراسات والأبحاث

الجدول (1.8): نشرة التداولات لشهر (شباط 2022)

رمز الشركة	رأس المال المدفوع (مليون دينار)	سعر الأغلاق* (دينار)	القيمة السوقية* (مليون دينار)	التغير الشهري (%)	أعلى سعر خلال الشهر	عدد أيام التداول	عدد العقود (#)	عدد الأسهم المتداولة (مليون سهم)	حجم التداول الشهري (مليون دينار)	الملاحظات*
قطاع الصناعة										
IBPM	1,080	2.00	2,160	-	2.00	1	2	1	2,386	بغداد لمواد التغليف
IBSD	204,335	4.52	923,596	4.4%	4.08	19	1,443	410	1,748,500	بغداد غازية
IELI	18,000	0.45	8,100	-	0.45	-	-	-	0	الصناعات الإلكترونية
IFCM	3,120	3.90	12,168	-1.8%	3.81	16	226	45	176,248	الطرجة الأثناوية
IHFI	1,660	1.30	2,158	-	1.30	-	-	-	0	الأثاث المنزلي
IHLI	12,375	0.48	5,940	-	0.48	-	-	-	0	الهلال الصناعية
IICM	5,750	1.02	7,742	-	1.02	16	82	44	44,405	صناعات الكرتون
IIDP	17,250	1.09	18,803	0.9%	1.06	16	88	31	33,431	التنوير العراقية
IIEW	1,500	4.75	7,125	-5.2%	5.58	10	56	5	21,731	الأعمال الهندسية
IITC	500	15.30	7,650	5.5%	14.50	11	34	2	27,649	السجاد والمفروشات
IKHC	1,100	2.57	2,827	6.6%	2.48	13	98	13	34,525	الخارز المواد الاثناوية
IKLV	5,940	1.65	9,801	1.9%	1.63	3	95	42	69,330	الكندي لانجاح اللقاحت
IMAP	9,914	2.60	25,777	-6.5%	2.45	17	411	101	265,425	المصنوع النوانية
IMCI	180	69.50	12,510	-	69.50	1	2	0	761	الصناعات المصرية
IMCM	5,371	0.47	2,524	-	0.47	-	-	-	0	المواد الاثناوية الحديثة
IMIB	7,500	2.52	18,900	-12.2%	2.45	5	17	2	4,174	المعدنية والدرجات
IMOS	2,000	5.50	11,000	1.9%	5.60	16	252	44	241,629	الخطاطة الحديثة
INCP	15,188	2.40	36,450	-2.0%	2.45	15	167	24	57,742	الصناعات الكيماوية
IRMC	3,187	13.00	41,426	-	13.00	5	9	0	4,306	انتاج الالبسة الجاهزة
ITLI	16,800	0.31	5,208	-	0.31	-	-	-	0	الصناعات الخفيفة
مجموع	334,590	228	1,161,864	790.4	1,161,864	292	2,982	764	2,732,242	1,849,398
قطاع الفنادق										
HASH	376	7.15	2,691	11.7%	7.50	5	34	3	20,386	فندق اشور
HBAG	3,844	8.60	33,058	-3.5%	8.91	5	22	3	22,641	فندق بغداد
HBAY	2,000	80.00	160,000	2.6%	77.75	6	13	0	17,437	فندق بابلي
HISH	3,500	11.25	39,375	13.4%	9.90	11	151	12	126,064	فنادق عشتار
HKAR	7,500	0.95	7,125	-5.0%	0.99	4	9	8	7,223	فنادق كربلاء
HMAN	2,923	13.00	37,999	-5.5%	14.00	8	67	4	46,132	فنادق المنصور
HNTI	6,253	8.65	54,090	-6.5%	9.25	6	18	23	199,619	الاستثمارات السياحية
HPAL	4,470	8.25	36,878	-	8.25	-	-	-	0	فندق فلسطين
HSAD	1,363	10.70	14,583	-	10.70	-	-	-	0	فندق السدير
HTVM	240	3.65	876	-	3.65	-	-	-	0	سد الموصل
مجموع	32,469	22	386,675	263.0	386,675	314	52	439,504	297,491	

المصدر: سوق العراق للأوراق المالية، و شركة الربيع – قسم الدراسات والأبحاث

الجدول (1.9): نشرة التداولات لشهر (شباط 2022)

الملاحظات*	حجم التداول الشهري (مليون دينار)	عدد الاسهم المتداولة (مليون سهم)	عدد العقود (#)	عدد أيام التداول	أعلى سعر خلال الشهر	التغير الشهري (%)	القيمة السوقية* (مليون دينار)	سعر الإغلاق* (دينار)	رأس المال المدفوع (مليون دينار)	رمز الشركة	قطاع الخدمات		
-	0	0	-	-	1.50	-	7.1	10,440	1.50	5	6,960	SAEI	الأمين للاستثمارات العقارية
متوقعة بقرار من هيئة الوراق المالية	0	0	-	-	0.59	-	0.9	1,298	0.59	1	2,200	SBAG	البيادية للنقل العام
-	30,598	45,205	2	42	27.50	-1.2%	18.9	27,750	27.75	1	1,000	SBPT	بغداد العراق للنقل العام
-	0	0	-	-	0.00	-	0.0	0	0.00	2	3,000	SIBD	إبداع الشرق الاوسط للمقاولات العامة
متوقعة بقرار من هيئة الوراق المالية	0	0	-	-	1.14	-	3.0	4,446	1.14	3	3,900	SIGT	العراقية لنقل المنتجات النفطية
متوقعة بقرار من هيئة الوراق المالية	0	0	-	-	1.55	-	14.8	21,700	1.55	10	14,000	SILT	العراقية للنقل البري
-	73,904	109,184	37	128	2.95	-0.3%	3.0	4,425	2.95	1	1,500	SKTA	مدينة ألعاب الكرخ
-	46,607	68,856	6	69	11.15	-1.3%	11.4	16,725	11.15	1	1,500	SMOF	الموصل لمن الألعاب
-	109,868	162,315	64	221	2.37	-2.6%	40.8	59,911	2.63	15	22,780	SMRI	المعمورة العقارية
-	7,744	11,441	22	36	0.50	-	0.7	1,053	0.51	1	2,066	SNUC	النخبة للمقاولات العامة
مجموع	268,722	397,001	130	496			100.5	147,749	0.00	40	58,906		
قطاع الزراعة													
-	70	104	0	1	0.95	9.5%	0.4	598	1.04	0	575	AAHP	الأهلية الزراعية
-	30,680	45,325	10	72	4.70	3.2%	16.5	24,250	4.85	3	5,000	AIPM	تسويق اللحوم
-	3,373	4,983	0	6	18.90	4.1%	4.7	6,840	19.00	0	360	AIRP	المنتجات الزراعية
متوقعة بقرار من هيئة الوراق المالية	0	0	-	-	11.60	-	118.4	174,000	11.60	10	15,000	AISP	البذور العراقية
متوقعة بقرار من هيئة الوراق المالية	0	0	-	-	0.21	-	0.6	861	0.21	3	4,101	AMAP	لحديثة للإنتاج الزراعي والحيواني
-	1,522	2,248	0	4	8.25	-	1.7	2,475	8.25	0	300	AMEF	اسماك الشرق الاوسط
-	0	0	-	-	0.00	-	-	-	-	20	30,000	AREB	شركة الريس للاداجن والاعلاف
مجموع	35,644	52,660	10	83			142.2	209,024		38	55,336		
قطاع التأمين													
-	2,856	4,220	8	3	0.50	-	2.4	3,500	0.50	5	7,000	NAHF	الإهلية للتأمين
-	0	0	-	-	0.80	-	2.7	4,000	0.80	3	5,000	NAME	الامين للتأمين
-	6,369	9,410	19	30	0.48	-20.0%	2.3	3,360	0.48	5	7,000	NDSA	دار السلام للتأمين
-	125	185	0	6	0.45	-30.8%	2.1	3,150	0.45	5	7,000	NGIR	الخليج للتأمين
-	0	0	-	-	0.98	-	16.7	24,500	0.98	17	25,000	NHAM	الحمراء للتأمين
مجموع	9,351	13,815	28	39			26.2	38,510		35	51,000		

المصدر: سوق العراق للأوراق المالية، و شركة الربيع – قسم الدراسات والأبحاث

الجدول (2.0): نشرة التداولات لشهر (شباط 2022)

الملاحظات*	حجم التداول الشهري		عدد العقود (#)	عدد أيام التداول	أعلى سعر خلال الشهر		التغير الشهري (%)	القيمة السوقية*		سعر الأغلاق* (دينار)	رأس المال المدفوع		رمز الشركة	
	(مليون دينار)	(دولار '000)			(مليون دينار)	خلال الشهر		خلال الشهر	(مليون دينار)		(مليون دولار)	(مليون دينار)		(مليون دولار)
قطاع الاستثمار المالي														
الأمين للاستثمار المالي	0	0	-	-	-	0.56	0.56	-	0.6	840	0.56	1	1,500	VAMF
البيتك للاستثمار المالي	0	0	-	-	-	0.45	0.45	-	0.3	450	0.45	1	1,000	VBAT
الخيزر للاستثمار المالي	0	0	-	-	-	0.10	0.10	-	0.5	700	0.10	5	7,000	VKHF
بين النهدين للاستثمار المالي	0	0	-	-	-	0.90	0.90	-	0.6	900	0.90	1	1,000	VMES
الونام للاستثمار المالي	99	146	1	2	1	0.25	0.25	-	0.3	500	0.25	1	2,000	VWIF
الزوراء للاستثمار المالي	46	68	0	2	2	0.20	0.20	-	0.2	230	0.20	1	1,150	VZAF
مجموع	144	213	1	4				2.5	3,620		9	13,650		
المجموع الكلي	38,056,636	56,223,672	49,150	7,770				11,238.6	16,520,694		9,312	13,689,080		

المصدر: سوق العراق لأوراق المالية، و شركة الربيع - قسم الدراسات والأبحاث

* 28/02/2022

*** رأس مال الشركة عدل وفقا لقرار الهيئة العامة المتضمن زيادة رأس المال، مع الأخذ بنظر الاعتبار احتساب سعر السهم التأشيرى عند عودة الشركة للتداول
ملاحظة: الشركات المؤشرة (NR) هي الشركات المدرجة في السوق الثانوي وذلك استنادا الى قرار هيئة الاوراق المالية المرقم 9/132 بتاريخ 2012/12/20، يرجى ملاحظة ان السوق الثانوي يعتمد على معدل سعر التداول لكل جلسة مع سماحية بالصعود او الهبوط بنسبة 20%

الجدول (2.1): الاوامر المتقابلة (شباط 2022)

اسم الشركة	رمز الشركة	عدد الاوامر المتقابلة	عدد الاسهم الكلي (مليون)	قيمة الاوامر المتقابلة (مليون دينار عراقي)	النسبة من رأس المال المدفوع (%)
مصرف المستثمر الاسلامي للاستثمار	BMUI	3	23,000.0	23,000.0	9.2%
مصرف العطاء الاسلامي	BLAD	1	4,686	1,406	1.9%
اسياسيل للاتصالات	TASC	1	1,319	10,331	0.4%

لأستفسار يمكنكم الاتصال علم

الدراسات والأبحاث

Aysegul Ozge Ozgur / SVP, Head of Research
Tugba Tan / Analyst
Lana Nihad / Junior Analyst

research@rs.iq

Tel: +90 (212) 219 2524
Mob: +90 539 456 4566

التداول

traders@rs.iq

Tel: +964 783 534 5151

للمعلومات

info@rs.iq

Tel: +964 (790) 133 1492

صفحة البلومبيرك: <RS.IQ>

موقعنا على الإنترنت: RS.IQ



فازت آسياسيل بجائزة " أفضل اكتتاب عام لشركة مالية في أوروبا والشرق الأوسط وإفريقيا " في جوائز الإنجاز 2013 من إيميا فاينانس (EMEA Finance) .
(منظم الصفقة: شركة الربيع لتداول الأوراق المالية)



حازت آسياسيل على جائزة فئة تمويل الشركات في حفل توزيع جوائز جمعية أمانة خزينة الشركات في الشرق الأوسط لعام 2013 (ACTME)
(منظم الصفقة: شركة الربيع لتداول الأوراق المالية)



شركة الربيع داعمة فخورة لجناح العراق
في بينالي البندقية
2011 - 2013 - 2015 - 2017

المكتب التمثيلي، أسطنبول

هالاسكاركازي كاد

عثمان بيك رقم (103/7A)

أسطنبول، تركيا

تلفون: +90 (212) 219 2524

فرع السلیمانیة

رند كاليري

طابق (6)، مكتب رقم (4)

السلیمانیة، العراق

تلفون: +964 (770) 651 9944

فرع أربيل

القرية الأيطالية

مكتب رقم (32)

أربيل، العراق

تلفون: +964 (770) 473 9999

المقر الرئيسي، بغداد

903/14/19

الكرادة

بغداد، العراق

تلفون: +964 783 534 5151

تنزل عن حق:

لا يمكن إعادة إنتاج هذا المطبوع، تغييره أو نشره كله أو جزءا منه بدون موافقة خطية لشركة الربيع للوساطة في بيع وشراء الأوراق المالية. إن المعلومات المتاحة هنا هي ذات طبيعة عامة وهي للمعلومات فقط، ولا تخدم كعرض أو التماس فيما يتعلق بشراء أو بيع أي ورقة مالية أو على شكل توصية لاعتماد أية استراتيجية تداول معينة.
إن هذه المعلومات قابلة للتغيير دون إشعار مسبق. على الرغم من أن شركة الربيع للوساطة في بيع وشراء الأوراق المالية تحصل على المعلومات من مصادر تعتبرها موثوقة، شركة الربيع للوساطة في بيع وشراء الأوراق المالية تجعل أية بيانات أو ضمانات، صريحة أو ضمنية، فيما يتعلق بالمعلومات الاتهامية أو اكتمالها، مع ذلك قد تكون المعلومات ناقصة أو مكثفة. أن لشركة الربيع للوساطة في بيع وشراء الأوراق المالية، والشركات التابعة لها ومديريها وموظفيها، والمعينين والوكلاء وخلفاءهم لا يتحملون أية مسؤولية عن أي أخطاء أو سهو في هذه النشرة أو عن أية خسائر تنشأ عن استخدام أو الاعتماد على هذه المعلومات. إن حدود هذه المسؤولية تنطبق بصورة مباشرة أو غير مباشرة والأضرار العقابية الأولية واضرار اخرى من خسارة أو تعطل الاعمال. ويتحمل المستثمرون جميع المسؤوليات عن قرارات الاستثمار المأخوذة على اساس محتويات هذا التقرير. تنصح شركة الربيع للوساطة في بيع وشراء الأوراق المالية المستثمرين للبحث عن استشارة مالية عندما يقررون إن إحدى الاستثمارات ملائمة لمتطلباتهم. إن جميع التخمينات المتضمنة في هذا التقرير تكون رأى لشركة الربيع للوساطة في بيع وشراء الأوراق المالية كما في يوم طبع أو نشر هذا التقرير وهو قابل للتغيير دون اعطاء اذنان.