

التقرير الشهري لتداولات سوق العراق للأوراق المالية

تصدره شركة الربيع للوساطة في بيع وشراء الأوراق المالية
قسم الدراسات والأبحاث

الجدول (1.0): ملخص السوق

نهاية حزيران 2022	نهاية أيار 2022	
103	103	عدد الشركات المدرجة*

الشركات المتوقفة عن التداول:		
5	7	اجتماع الهيئة العامة
14	14	بقرار من هيئة الأوراق المالية العراقية
19	21	مجموع الشركات المتوقفة عن التداول
84	82	عدد الشركات القابلة للتداول

حزيران 2022 (ش/ش)	أيار 2022 (ش/ش)	
26	17	عدد الشركات المرتفعة
26	34	عدد الشركات المنخفضة

نهاية حزيران 2022	التغيير الشهري	نسبة التغيير لغاية اليوم	
1460	0%	0%	سعر صرف الدينار العراقي حسب سعر مزاد البنك المركزي
1485	0%	0.3%	سعر صرف الدينار العراقي حسب سعر صرف السوق المحلي
968	3.3%	5.4%	مؤشر الربيع (RSISX) دينار
846	3.3%	5.1%	اغلاق (RSISX) بالدولار
15,834	-0.5%	1.7%	القيمة السوقية للشركات المدرجة (دينار)
10,663	-0.5%	1.3%	القيمة السوقية للشركات المدرجة (دولار)

حزيران 2022	التغيير الشهري	التغيير السنوي	
36.5	-47%	-73%	حجم التداول (مليار دينار)
24.5	-47%	-72%	حجم التداول (مليون دولار)
25.5	-64%	-82%	عدد الاسهم المتداولة (مليار سهم)
14.3	37%	31%	عدد العقود (الف عقد)
16.6%	13.1ppt	8.4ppt	نسبة تداول غير العراقيين (%)

6M22	التغيير السنوي	
371.0	-20%	حجم التداول (مليار دينار)
250.8	-20%	حجم التداول (مليون دولار)
357.8	-29%	عدد الاسهم المتداولة (مليار سهم)
68.4	9%	عدد العقود (الف عقد)
5.4%	-1.2ppt	نسبة تداول غير العراقيين (%)

* يتم تداول 40 من أصل 103 شركة مدرجة في السوق الثانوي.

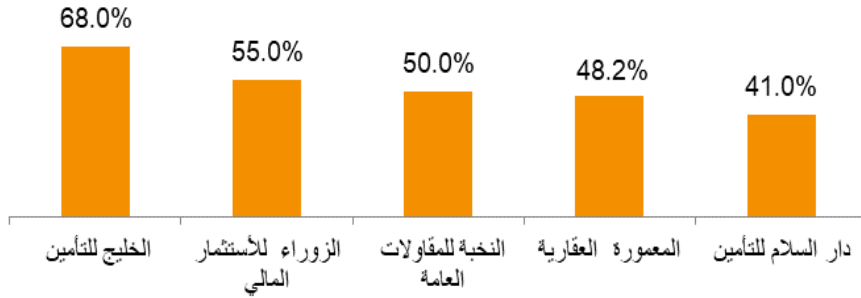
الرسم البياني (1.0): مؤشر الربيع (RSISX)



المصدر: سوق العراق للأوراق المالية، و شركة الربيع - قسم الدراسات والأبحاث

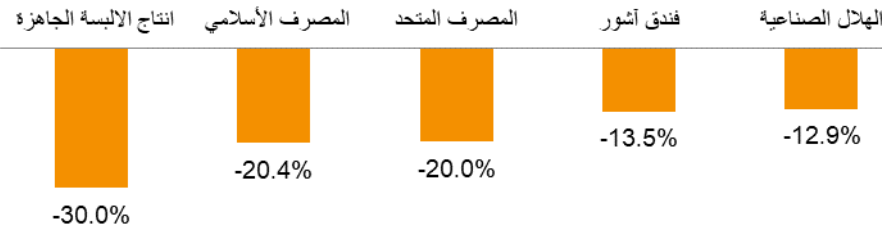
أعلى خمس شركات (حزيران 2022)

الرسم البياني (1.1): الأكثر ربحية



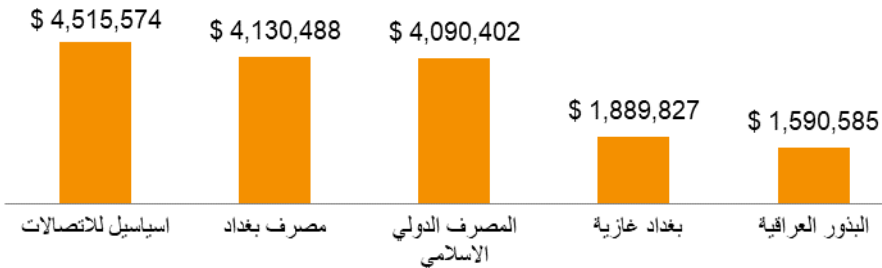
التغيير الشهري (%)	سعر الأغلاق (دينار)	ISX Code	الجدول (1.1): الأكثر ربحية
68.0%	0.42	NGIR	الخليج للتأمين
55.0%	0.31	VZAF	الزوراء للاستثمار المالي
50.0%	0.54	SNUC	النخبة للمقاولات العامة
48.2%	4.95	SMRI	المعمورة العقارية
41.0%	0.55	NDSA	دار السلام للتأمين

الرسم البياني (1.2): الأكثر خسارة



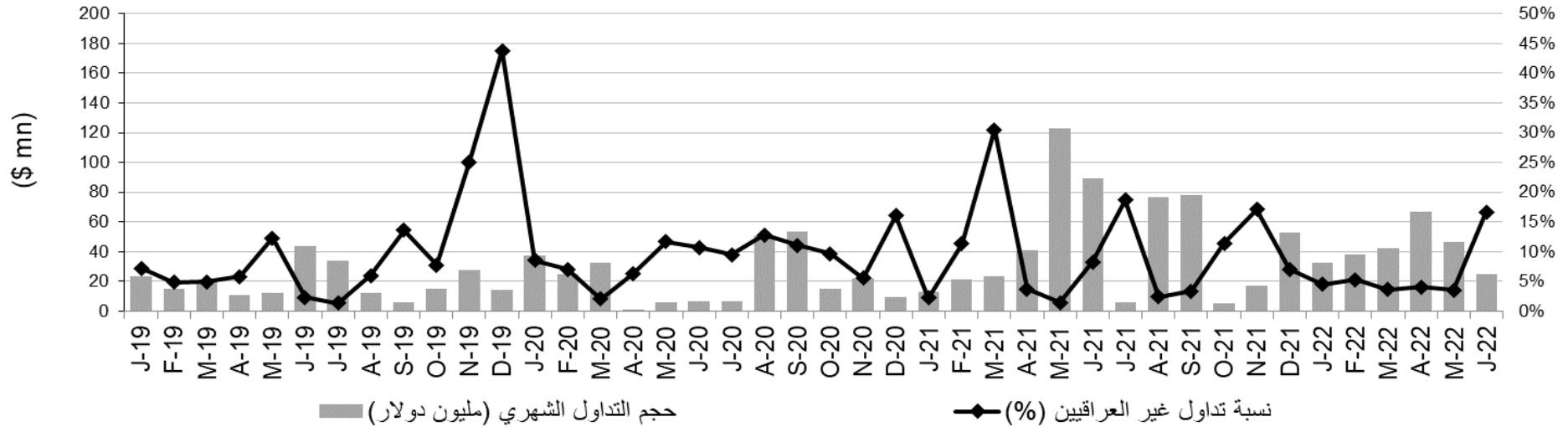
التغيير الشهري (%)	سعر الأغلاق (دينار)	رمز الشركة	الجدول (1.2): الأكثر خسارة
-30.0%	6.50	IRMC	انتاج الالبسة الجاهزة
-20.4%	0.43	BIIB	المصرف الإسلامي
-20.0%	0.08	BUND	المصرف المتحد
-13.5%	8.22	HASH	فندق آشور
-12.9%	0.74	IHLI	الهلال الصناعية

الرسم البياني (1.3): الأكثر نشاطا حسب القيمة

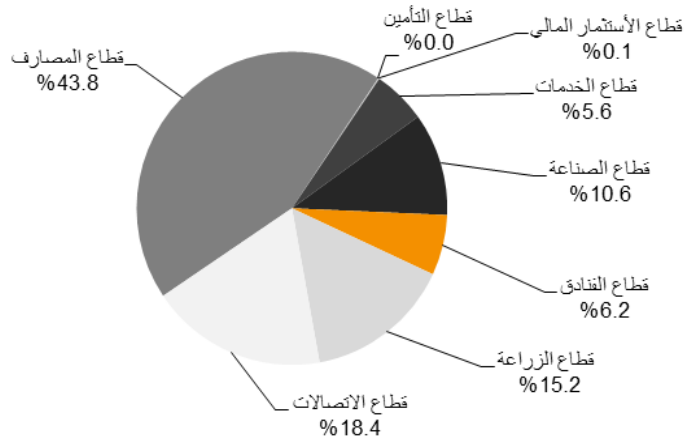


النسبة الى حجم التداول الكلي	حجم التداول (مليون دولار)	رمز الشركة	الجدول (1.3): الأكثر نشاطا حسب القيمة
18.4%	4,515,574	TASC	اسياسيل للاتصالات
16.8%	4,130,488	BBOB	مصرف بغداد
16.7%	4,090,402	BINT	المصرف الدولي الإسلامي
7.7%	1,889,827	IBSD	بغداد غازية
6.5%	1,590,585	AISP	البذور العراقية

الرسم البياني (1.4): حجم التداول الشهري (مليون دولار), وحصّة تداولات غير العراقيين (%)

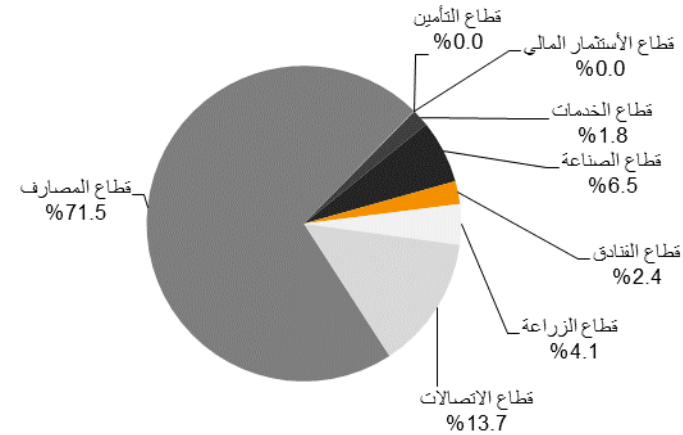


الرسم البياني (1.5): تفاصيل حجم التداول الأجمالي لشهر حزيران 2022 (\$24.5 مليون)



المصدر: سوق العراق للأوراق المالية، و شركة الربيع - قسم الدراسات والأبحاث

الرسم البياني (1.6): تفاصيل حجم التداول الأجمالي لأول ستة اشهر من 2022 (\$250.8 مليون)



المصدر: سوق العراق للأوراق المالية، و شركة الربيع - قسم الدراسات والأبحاث

نتائج اجتماعات الهيئات العامة و أخبار الشركات: الجدول (1.4)

اسم الشركة	رمز الشركة	تاريخ تعليق عن التداول	تاريخ اجتماع الهيئة العامة	تاريخ استئناف التداول	استئناف تداول الأسهم الجديدة	اكتتاب	رسملة	رأس المال المدفوع قبل الزيادة	رأس المال المدفوع بعد الزيادة**	أرباح نقدية	العائد الربحي
						(%)	(%)	(IQD bn)	(IQD bn)	(IQD per share)	(%)
اسماك الشرق الاوسط	AMEF	24.05.2022	26.05.2022	08.06.2022				200.00	250.00		
مصرف امين العراق الاسلامي	BAME	31.05.2022	05.06.2022	23.06.2022		25.0%					
مصرف المشرق العربي الاسلامي للاستثمار	BAMS	07.06.2022	12.06.2022	15.06.2022							
مصرف المشرق العربي الاسلامي للاستثمار	BAMS	22.02.2022	26.02.2022	08.03.2022		25.0%		200.00	250.00		
المصرف التجاري	BCOI	28.03.2022	31.03.2022	13.04.2022							
المصرف الدولي الاسلامي	BINT	17.07.2022	20.07.2022								
مصرف الجنوب الاسلامي	BJAB	25.05.2022	30.05.2022	14.06.2022							
مصرف المنصور	BMNS	05.06.2022	08.06.2022	22.06.2022							
المصرف الوطني الاسلامي	BNAI	26.06.2022	29.06.2022								
المصرف الأهلي	BNOI	20.03.2022	24.03.2022	31.03.2022							
مصرف الاقليم التجاري	BRTB	10.02.2022	15.02.2022	22.02.2022							
مصرف الطيف الاسلامي	BTIB	07.06.2022	12.06.2022	22.06.2022							
مصرف عبر العراق	BTRI	06.06.2022	09.06.2022		13.04.2022					0.01	2.9%
مصرف الفتح الدولي	BTRU	24.03.2022	29.03.2022								
مصرف الاتحاد	BUOI	10.05.2022	14.05.2022	22.05.2022							
مصرف العالم الاسلامي للاستثمار والتحويل	BWOR	28.02.2022	03.03.2022	28.06.2022		4.0%		250.00	260.00		
مصرف زين العراق الاسلامي	BZII	22.05.2022	25.05.2022	19.06.2022							
فندق بغداد	HBAG	28.03.2022	31.03.2022	04.04.2022						0.28	3.2%
فنادق حشدان	HISH	27.03.2022	30.03.2022	19.04.2022		100.0%		3.50	7.00		
فنادق المنصور	HMAN	27.04.2022	09.05.2022	22.05.2022							
الاستثمارات السياحية	HNTI	14.06.2022	26.06.2022	30.06.2022						0.24	2.3%
الاستثمارات السياحية	HNTI	15.02.2022	20.02.2022	19.04.2022							
فندق السدير	HSAD	12.06.2022	15.06.2022	27.06.2022							
بغداد عازية	IBSD	18.04.2022	21.04.2022	27.04.2022						0.25	5.3%
التصور العراقية	IIDP	25.05.2022	30.05.2022	26.05.2022							
التكندي لانتاج القلحاحات	IKLV	03.02.2022	15.02.2022	24.02.2022							
المنصور التوافية	IMAP	26.04.2022	07.05.2022	10.05.2022		61.4%		9.91	16.00		
الصناعات المصرية	IMCI	21.02.2022	24.02.2022	02.03.2022							
الصناعات الكيماوية	INCP	23.02.2022	28.02.2022	03.03.2022							
الامين لتأمين	NAME	15.06.2022	20.06.2022	03.07.2022		6.6%		4.69	5.00		
الامين للاستثمارات العقارية	SAEI	12.06.2022	15.06.2022	20.06.2022							
المحمورة العقارية	SMRI	15.05.2022	18.05.2022	25.05.2022						0.06	2.0%
ايباينيل للتصاليات	TASC	24.05.2022	28.05.2022	31.05.2022						1.00	11.8%
الامين للاستثمار المالي	VAMF	18.05.2022	30.05.2022	01.06.2022							
بين الهيرين للاستثمار المالي	VMES	24.03.2022	05.04.2022	06.04.2022							

المصدر: سوق العراق للأوراق المالية، و شركة الربيع - قسم الدراسات والأبحاث
* في حالة زيادة رأس مال الشركة، هذا التاريخ يمثل تاريخ اول جلسة تداول على أسهم الشركة قبل زيادة رأس المال
** رأس المال المدفوع بعد الزيادة يمثل رأس مال الشركة بعد اكتمال اجراءات زيادة رأس المال
*** عند اطلاق التداول على أسهم الشركة الأصلية (قبل زيادة رأس المال)، يتم اعتبار رأس مال الشركة بعد الزيادة الذي يوجبه تم احتساب السعر التأثيري للسهم

اجراءات زيادة رأس المال وتوزيع الأرباح النقدية للشركات المساهمة

تلتزم الشركات المساهمة المدرجة في سوق العراق للأوراق المالية بالإفصاح عن ميزانيتها ونتائجها المالية السنوية ومناقشتها في اجتماع الهيئة العامة السنوي وذلك التزاما بنود قانون الشركات العراقي وتعليمات تداول الشركات المدرجة في سوق العراق للأوراق المالية. على جميع الشركات الاعلان لدعوة حاملي الاسهم لحضور اجتماع الهيئة العامة قبل ما لا يقل عن 15 يوم من موعد اجتماع الهيئة العامة وفقا لجدول اعمال محدد ومعين. يتم إيقاف تداول اسهم الشركة في سوق العراق للأوراق المالية قبل اسبوع من موعد اجتماع الهيئة العامة التزاما بتعليمات تداول اسهم الشركات في سوق العراق للأوراق المالية ويعتبر يوم الإيقاف هو اليوم الذي يحدد على اساسه حاملي الاسهم الذين يستحقون احد او كل القرارات التالية في حالة التصويت عليها وقرارها من قبل الهيئة العامة:
- الأرباح نقدية - اسهم الرسملة المجانية - الاولوية في الاككتاب على اسهم زيادة رأس المال في حالة اصدار اسهم جديدة
عادة ما توزع الشركات ارباحها عن طريق صكوك بنسبة الأرباح المقررة مسجوبة على احد المصارف المحلية. في حالة اقرار الهيئة العامة زيادة رأس المال فيكون اما عن طريق اصدار اسهم مجانية تكون حصرا لحاملي الاسهم الأصليين و/او عن طريق اصدار اسهم جديدة تطرح للاككتاب العام، يكون الاككتاب على الاسهم الجديدة لمدة 30 يوم قابلة للتديد لمدة اقصاها 60 يوم اذا لم يتم الاككتاب بالاسهم المطروحة كاملة، يكون للمساهمين حصرا حق الاككتاب على الاسهم الجديدة خلال مدة الـ15 يوم الاولى من الاككتاب، فيما يحق للجمهور من غير المساهمين الاككتاب على فضلة الاسهم المتبقية. جميع هذه الاجراءات والتوقيتات تكون مرهونة بمصادقة مسجل الشركات بداء من اعلان اجتماع الهيئة الى اقرار زيادة رأس المال او توزيع مقسوم الأرباح.

الشركات المتوقفة عن التداول نتيجة لأنعقاد هيئاتها العامة*: الجدول (1.5)

اسم الشركة	رمز الشركة	القطاع	تاريخ الايقاف عن التداول	تاريخ انعقاد اجتماع الهيئة العامة	نسبة زيادة بالاكنتاب	نسبة الزيادة بالرسمة	رأس المال المدفوع قبل قرار الزيادة	رأس المال المدفوع بعد قرار الزيادة	أرباح نقدية	العائد الربحي
					(%)	(%)	(IQD bn)	(IQD bn)	(IQD per share)	(%)
المصرف الوطني الإسلامي	BNAI	قطاع المصارف	26.06.2022	29.06.2022		6.6%	4.69	5.00		
الامين للتأمين	NAME	قطاع التأمين	15.06.2022	20.06.2022						
فندق فلسطين	HPAL	قطاع الفنادق	06.01.2022	12.01.2022						
سد الموصل	HTVM	قطاع الفنادق	23.06.2022	28.06.2022						
ابداع الشرق الاوسط للمقاولات	SIBD	قطاع الخدمات	16.06.2022	21.06.2022						

30/06/2022*

المصدر: سوق العراق للأوراق المالية، و شركة الربيع - قسم الدراسات والأبحاث

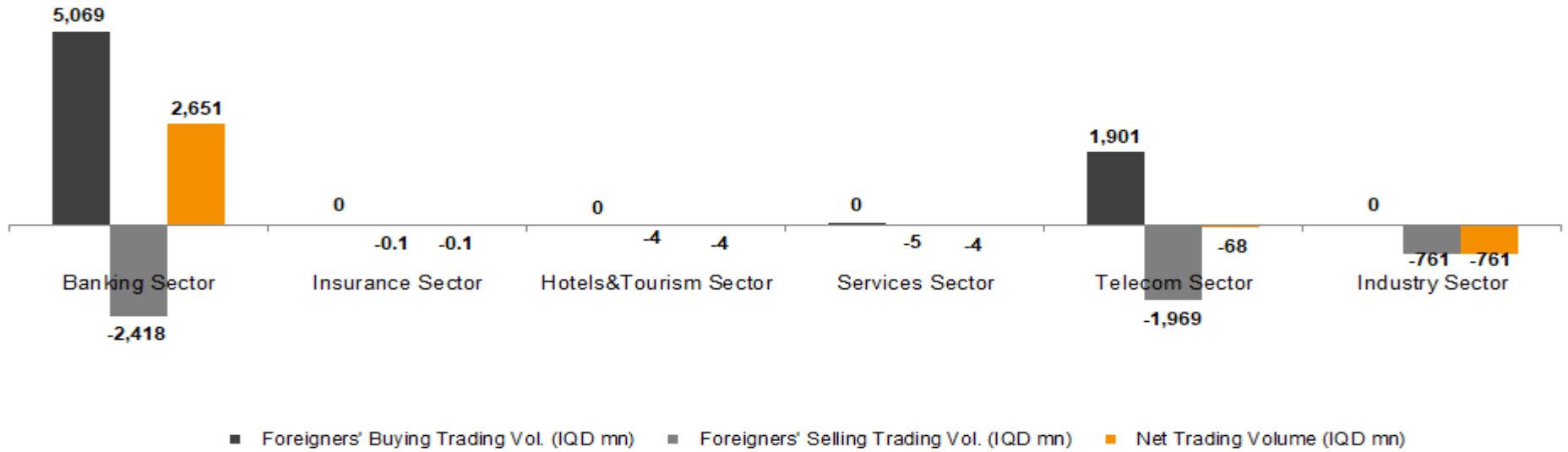
الشركات المتوقفة عن التداول بقرار من هيئة الأوراق المالية العراقية*: الجدول (1.6)

اسم الشركة	رمز الشركة	القطاع	متوقفة عن التداول منذ تاريخ	اسم الشركة	رمز الشركة	القطاع	متوقفة عن التداول منذ تاريخ
الصناعات الإلكترونية	IELI	قطاع الصناعة	06.08.2017	مصرف بابل	BBAY	قطاع المصارف	19.09.2021
المواد الانشائية الحديثة	IMCM	قطاع الصناعة	06.07.2015	مصرف دار السلام	BDSI	قطاع المصارف	09.08.2016
الصناعات الخفيفة	ITLI	قطاع الصناعة	13.07.2016	مصرف الاقتصاد	BEFI	قطاع المصارف	05.03.2017
البادية للنقل العام	SBAG	قطاع الخدمات	06.07.2017	مصرف الشمال	BNOR	قطاع المصارف	03.11.2020
العراقية لنقل المنتجات	SIGT	قطاع الخدمات	19.09.2021	مصرف الراجح الاسلامي	BRAJ	قطاع المصارف	19.09.2021
العراقية للنقل البري	SILT	قطاع الخدمات	03.11.2020	الباتك للاستثمار المالي	VBAT	قطاع الاستثمار	20.08.2019
الحديثة للإنتاج الزراعي	AMAP	قطاع الزراعة	20.08.2019	الخير للاستثمار المالي	VKHF	قطاع الاستثمار	29.08.2021

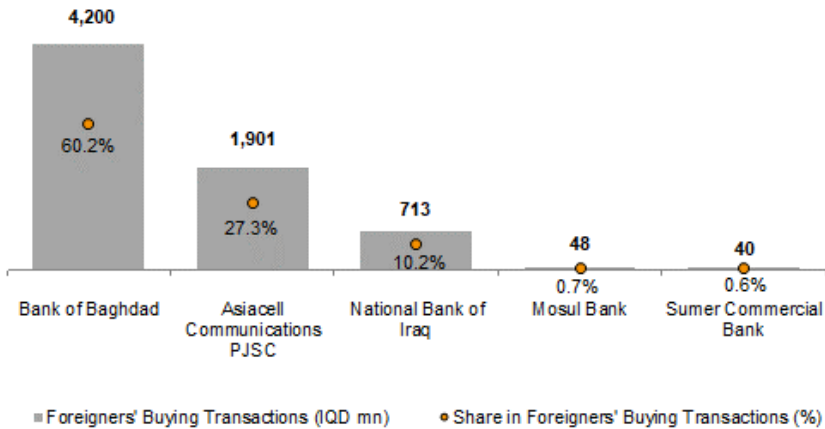
30/06/2022*

المصدر: سوق العراق للأوراق المالية، و شركة الربيع - قسم الدراسات والأبحاث

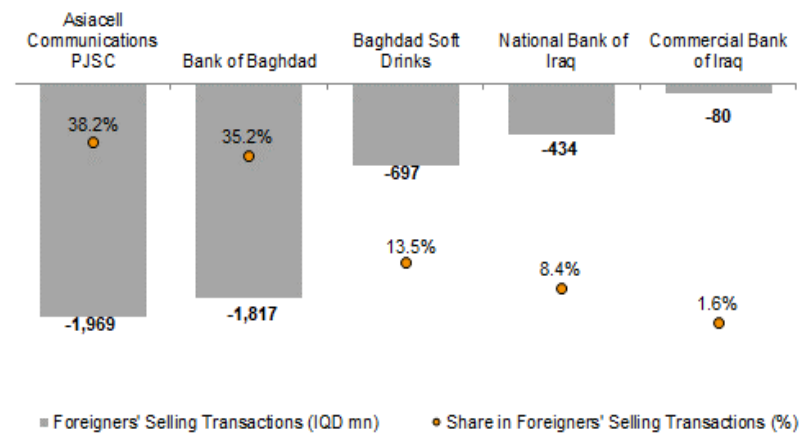
الرسم البياني (1.7): تعاملات غير العراقيين مصنفة حسب القطاعات (حزيران 2022)



الرسم البياني (1.8): أفضل خمس شركات وفقاً لمعاملات الشراء للأجانب (حزيران 2022)



الرسم البياني (1.9): أفضل خمس شركات وفقاً لمعاملات البيع للأجانب (حزيران 2022)



الجدول (1.7): نشرة التداولات لشهر (حزيران 2022)

رمز الشركة	رأس المال المدفوع (مليون دينار)	سعر الأغلاق* (دينار)	القيمة السوقية* (مليون دينار)	التغير الشهري (%)	أعلى سعر خلال الشهر	أدنى سعر خلال الشهر	عدد أيام التداول	عدد العقود (#)	عدد الأسهم المتداولة (مليون سهم)	حجم التداول الشهري (مليون دينار)	حجم التداول الشهري (دولار '000)	الملاحظات*
قطاع الاتصالات												
TASC	310,000	7.32	2,269,200	1.0%	7.61	7.07	22	2,297	922	6,709,219	4,515,574	-
TZNI	1,829,783	2.26	4,135,309	-3.8%	2.35	2.19	3	6	1	1,327	893	-
مجموع	2,139,783	1,441	6,404,509					2,303	923	6,710,546	4,516,467	
قطاع المصرف												
BAAI	250,000	1.15	287,500	-	1.15	1.15	-	-	-	0	0	-
BAIB	250,000	1.08	270,000	-	1.08	1.08	-	-	-	0	0	-
BAME	200,000	1.00	200,000	-	1.00	1.00	-	-	-	0	0	-
BAMS	250,000	-	-	-	0.00	0.00	-	-	-	0	0	-
BANS	250,000	1.00	250,000	-	1.00	1.00	-	-	-	0	0	-
BASH	250,000	0.43	107,500	7.5%	0.44	0.40	6	20	12	5,137	3,458	-
BBAY	250,000	0.10	25,000	-	0.10	0.10	-	-	-	0	0	متوقعة بقرار من هيئة الأوراق المالية
BBOD	250,000	1.30	325,000	4.8%	1.34	1.20	22	877	4,787	6,137,060	4,130,488	-
BCIH	255,000	2.29	583,950	-	2.29	2.29	18	24	3	6,756	4,547	-
BCOI	250,000	0.53	132,500	-1.9%	0.57	0.53	20	257	281	151,438	101,924	-
BDSI	250,000	0.13	32,500	-	0.13	0.13	-	-	-	0	0	متوقعة بقرار من هيئة الأوراق المالية
BEFI	250,000	0.53	132,000	-	0.53	0.53	-	-	-	0	0	متوقعة بقرار من هيئة الأوراق المالية
BELF	250,000	0.38	95,000	-7.3%	0.45	0.38	9	20	4	1,687	1,136	-
BERI	265,000	0.11	29,150	-	0.11	0.11	-	-	-	0	0	-
BGUC	300,000	0.15	45,000	-6.3%	0.17	0.15	20	156	870	132,960	89,487	-
BIBI	250,000	0.28	70,000	-	0.30	0.28	14	47	68	19,229	12,942	-
BIDB	250,000	0.81	202,500	-	0.81	0.81	-	-	-	0	0	-
BIIB	250,000	0.43	107,500	-20.4%	0.54	0.43	9	40	22	10,430	7,020	-
BIME	250,000	0.18	45,000	-	0.19	0.18	19	157	684	125,712	84,609	-
BINI	250,000	1.00	250,000	-	1.00	1.00	-	-	-	0	0	-
BINT	260,846	1.70	443,438	-	1.70	1.70	13	78	3,575	6,077,500	4,090,402	-
BKAB	250,000	1.00	250,000	-	1.00	1.00	-	-	-	0	0	-
BKUI	400,000	1.30	520,000	-	1.30	1.30	2	3	3	3,900	2,625	-
BLAD	250,000	0.24	60,000	-11.1%	0.27	0.24	5	13	14	3,444	2,318	-
BMFI	252,500	0.23	58,075	15.0%	0.27	0.22	22	277	984	242,609	163,285	-
BMNS	250,000	0.43	107,500	2.4%	0.46	0.43	8	129	315	141,046	94,930	-
BMUI	250,000	1.00	250,000	-	1.00	1.00	-	-	-	0	0	-
BNAI	251,000	1.02	256,020	-	1.02	1.02	-	-	-	0	0	متوقعة عن التداول نتيجة ل?تبعاد الهيئة العامة
BNOI	250,000	1.35	337,500	33.7%	1.40	1.00	22	849	1,136	1,376,305	926,309	-
BNOR	300,000	0.09	27,000	-	0.09	0.09	-	-	-	0	0	متوقعة بقرار من هيئة الأوراق المالية
BQAB	250,000	0.24	60,000	-	0.24	0.24	-	-	-	0	0	-
BQUR	250,000	1.00	250,000	-	1.00	1.00	-	-	-	0	0	-
BRAJ	250,000	1.00	250,000	-	2.30	1.00	-	-	-	0	0	متوقعة بقرار من هيئة الأوراق المالية
BROI	250,000	0.35	87,500	-5.4%	0.38	0.35	11	30	46	16,966	11,419	-
BRTB	250,000	1.00	250,000	-	1.00	1.00	-	-	-	0	0	-
BSUC	250,000	0.25	62,500	31.6%	0.28	0.19	22	770	4,924	1,155,569	777,744	-
BTIB	253,000	0.70	177,100	-9.1%	0.77	0.70	4	3	1	731	492	-
BTRI	264,000	1.00	264,000	-	1.00	1.00	1	1	0	10	7	-
BTRU	250,000	0.34	85,000	-	0.34	0.34	-	-	-	0	0	-
BUND	300,000	0.08	24,000	-20.0%	0.10	0.08	19	347	4,095	358,581	241,339	-
BUOI	252,000	0.25	63,000	-7.4%	0.27	0.15	7	50	34	7,260	4,886	-
BWOR	260,000	1.00	260,000	-	1.00	1.00	-	-	-	0	0	-
BZII	250,000	0.34	85,000	-	0.34	0.34	-	-	-	0	0	-
مجموع	11,063,346	7,450	7,417,733					4,148	21,859	15,974,329	10,751,365	

المصدر: سوق العراق للأوراق المالية، و شركة الربيع - قسم الدراسات والأبحاث

الجدول (1.8): نشرة التداولات لشهر (حزيران 2022)

رمز الشركة	رأس المال المدفوع (مليون دينار)	سعر الأغلاق* (دينار)	القيمة السوقية* (مليون دينار)	التغير الشهري (%)	أعلى سعر خلال الشهر	عدد أيام التداول	عدد العقود (#)	عدد الأسهم المتداولة (مليون سهم)	حجم التداول الشهري (مليون دينار)	الملاحظات*
قطاع الصناعة										
IBPM	1,080	2.00	2,160	-	2.00	22	-	-	0	-
بغداد لمواد التغليف										
IBSD	204,335	4.13	843,905	-3.3%	4.29	22	1,536	688	2,807,897	-
بغداد غازية										
IELI	18,000	0.45	8,100	-	0.45	-	-	-	0	متوقفة بقرار من هيئة الأوراق المالية
الصناعات الإلكترونية										
IFCM	3,120	3.54	11,045	4.1%	3.88	22	472	59	203,343	-
الفرجة الانشائية										
IHFI	1,660	1.71	2,839	17.9%	1.71	11	33	9	15,126	-
الأثاث المنزلي										
IHLI	12,375	0.74	9,158	-12.9%	0.85	21	181	163	130,587	-
الهلل الصناعية										
IICM	7,590	0.94	7,135	-3.1%	0.97	9	38	22	20,839	-
صناعات الكرتون										
IIDP	17,250	1.00	17,250	-12.3%	1.14	16	108	55	55,893	-
التنوير العراقية										
IIEW	1,500	4.60	6,900	-1.1%	4.65	6	9	1	4,426	-
الاعمال الهندسية										
IITC	500	16.30	8,150	-1.8%	16.70	19	57	8	140,354	-
السجاد والمفروشات										
IKHC	1,100	2.10	2,310	-8.7%	2.30	7	16	4	8,806	-
الخازن المواد الانشائية										
IKLV	5,940	1.44	8,554	-4.6%	1.51	8	135	39	57,302	-
الكندي لانتاج الفاحات										
IMAP	16,000	2.50	40,000	-	2.61	20	221	60	149,989	-
المنصور النواتية										
IMCI	180	100.00	18,000	-	100.00	-	-	-	0	-
الصناعات العصرية										
IMCM	5,371	0.47	2,524	-	0.47	-	-	-	0	متوقفة بقرار من هيئة الأوراق المالية
المواد الانشائية الحديثة										
IMIB	7,500	2.05	15,375	-	2.25	14	79	10	21,209	-
المعدنية والدراجات										
IMOS	2,000	6.30	12,600	-2.9%	6.32	17	62	6	36,886	-
الخيطة الحديثة										
INCP	15,188	2.35	35,691	-	2.40	21	118	47	110,254	-
الصناعات الكيماوية										
IRMC	3,187	6.50	20,713	-30.0%	8.36	18	194	15	105,267	-
انتاج الالبسة الجاهزة										
ITLI	16,800	0.31	5,208	-	0.31	-	-	-	0	متوقفة بقرار من هيئة الأوراق المالية
الصناعات الخفيفة										
مجموع	340,676	229	1,077,615				3,259	1,186	3,868,179	2,603,440
قطاع الفنادق										
HASH	376	8.22	3,094	-13.5%	9.50	12	47	3	26,717	-
فندق آشور										
HBAG	3,844	8.00	30,752	-1.2%	8.10	14	94	12	94,269	-
فندق بغداد										
HBAY	2,000	85.50	171,000	0.6%	90.00	12	41	2	174,057	-
فندق بابل										
HISH	7,000	7.49	52,430	-11.9%	9.20	22	402	50	386,954	-
فنادق عشتار										
HKAR	7,500	1.05	7,875	10.5%	1.05	11	47	31	28,966	-
فنادق كربلاء										
HMAN	2,923	15.00	43,845	9.5%	15.00	15	48	6	87,537	-
فنادق المنصور										
HNTI	6,253	10.06	62,907	2.7%	11.46	9	97	116	1,359,318	-
الاستثمارات السياحية										
HPAL	4,470	8.25	36,878	-	8.25	-	-	-	0	متوقفة عن التداول نتيجة ل?تعقد الهيئة العامة
فندق فلسطين										
HSAD	1,363	13.50	18,399	-	14.50	10	76	8	114,547	-
فندق السدير										
HTVM	240	6.27	1,505	-	6.27	-	-	-	0	متوقفة عن التداول نتيجة ل?تعقد الهيئة العامة
سد الموصل										
مجموع	35,969	24	428,684				852	227	2,272,365	1,529,393

الجدول (1.9): نشرة التداولات لشهر (حزيران 2022)

الملاحظات*	حجم التداول الشهري (مليون دينار) (دولار 000)	عدد الاسهم المتداولة (مليون سهم)	عدد العقود (#)	عدد أيام التداول	أعلى سعر خلال الشهر	التغير الشهري (%)	القيمة السوقية* (مليون دينار)	سعر الأغلاق* (دينار)	رأس المال المدفوع (مليون دينار)	رمز الشركة	قطاع الخدمات	
-	176	261	0	1	1.50	-	7.0	10,440	5	6,960	SAEI	الأمين للاستثمارات العقارية
متوقعة بقرار من هيئة الأوراق المالية	0	0	-	-	0.59	-	0.9	1,298	1	2,200	SBAG	البديعة للنقل العام
-	218,030	323,948	10	262	28.65	17.9%	22.2	33,000	1	1,000	SBPT	بغداد العراق للنقل العام
متوقعة عن التداول نتيجة ل?تعداد الهيئة العامة	0	0	-	-	0.00	-	0.0	0	2	3,000	SIBD	إبداع الشرق الأوسط للمقاولات العامة
متوقعة بقرار من هيئة الأوراق المالية	0	0	-	-	1.14	-	3.0	4,446	3	3,900	SIGT	العراقية لنقل المنتجات النفطية
متوقعة بقرار من هيئة الأوراق المالية	0	0	-	-	1.55	-	14.6	21,700	9	14,000	SILT	العراقية للنقل البري
-	199,301	296,120	106	424	2.73	3.3%	2.8	4,200	1	1,500	SKTA	مدينة ألعاب الكرخ
-	157,629	234,204	19	175	11.65	4.7%	12.3	18,300	1	1,500	SMOF	الموصل لمنح الألعاب
-	766,006	1,138,128	289	710	3.20	48.2%	75.9	112,761	15	22,780	SMRI	المعمورة العقارية
-	24,411	36,270	81	167	0.35	50.0%	0.8	1,115	1	2,066	SNUC	النخبة للمقاولات العامة
مجموع	1,365,553	2,028,932	504	1,739			139.6	207,260	0.00	40	58,906	
قطاع الزراعة												
-	4,655	6,917	8	12	0.84	-10.6%	0.3	483	0	575	AAHP	الأهلية الزراعية
-	1,527,715	2,269,873	427	156	4.80	9.4%	17.7	26,250	3	5,000	AIPM	تسويق اللحوم
-	317,133	471,194	22	37	21.00	4.8%	5.3	7,920	0	360	AIRP	المنتجات الزراعية
-	1,590,585	2,363,284	224	1,708	9.94	2.3%	148.1	220,000	13	20,000	AISP	البذور العراقية
متوقعة بقرار من هيئة الأوراق المالية	0	0	-	-	0.21	-	0.6	861	3	4,101	AMAP	الحديثة للإنتاج الزراعي والحيواني
-	296,135	439,996	53	7	8.25	-	1.7	2,475	0	300	AMEF	اسماك الشرق الأوسط
-	0	0	-	-	0.00	-	-	-	20	30,000	AREB	شركة الرياس للوجان والاعلاف
مجموع	3,736,224	5,551,264	734	1,920			173.7	257,989	41	60,336		
قطاع التأمين												
-	559	831	2	3	0.45	-10.0%	2.1	3,150	5	7,000	NAHF	الإهلية للتأمين
متوقعة عن التداول نتيجة ل?تعداد الهيئة العامة	1,705	2,533	4	31	0.55	9.1%	1.9	2,814	3	4,690	NAME	الأمين للتأمين
-	3,053	4,536	9	11	0.39	41.0%	2.6	3,850	5	7,000	NDSA	دار السلام للتأمين
-	1,769	2,629	9	31	0.26	68.0%	2.0	2,940	5	7,000	NGIR	الخليج للتأمين
-	3,841	5,706	7	4	0.80	37.1%	16.2	24,000	17	25,000	NHAM	الحمراء للتأمين
مجموع	10,927	16,235	31	80			24.8	36,754	34	50,690		

المصدر: سوق العراق للأوراق المالية، و شركة الربيع - قسم الدراسات والأبحاث

الجدول (2.0): نشرة التداولات لشهر (حزيران 2022)

الملاحظات*	حجم التداول الشهري (مليون دينار)	عدد الاسهم المتداولة (مليون سهم)	عدد العقود (#)	عدد أيام التداول	أعلى سعر خلال الشهر	أعلى سعر خلال الشهر	التغير الشهري (%)	القيمة السوقية* (مليون دينار)	سعر الاغلاق* (دينار)	رأس المال المدفوع (مليون دينار)	رمز الشركة	قطاع الاستثمار المالي
-	20,109	29,878	54	3	0.50	0.55	-9.1%	0.5	750	1	VAMF	قطاع الاستثمار المالي
متوقعة بقرار من هيئة الوراق المالية	0	0	-	-	0.45	0.45	-	0.3	450	1	VBAT	البنك للاستثمار المالي
متوقعة بقرار من هيئة الوراق المالية	0	0	-	-	0.10	0.10	-	0.5	700	5	VKHF	الخبر للاستثمار المالي
-	0	0	-	-	0.90	0.90	-	0.6	900	1	VMES	بين النهري للاستثمار المالي
-	0	0	-	-	0.25	0.25	-	0.3	500	1	VWIF	الونام للاستثمار المالي
-	76	113	0	7	0.20	0.31	55.0%	0.2	357	1	VZAF	الزوراء للاستثمار المالي
	20,185	29,991	55	10				2.5	3,657	9		مجموع
	24,533,552	36,451,840	25,520	14,311				10,662.8	15,834,201	9,268		المجموع الكلي

المصدر: سوق العراق للأوراق المالية، و شركة الربيع - قسم الدراسات والأبحاث

30/06/2022 *

*** رأس مال الشركة عدل وفقا لقرار الهيئة العامة المتضمن زيادة رأس المال، مع الأخذ بنظر الاعتبار احتساب سعر السهم التأشيرى عند عودة الشركة للتداول
ملاحظة: الشركات المؤشرة (NR) هي الشركات المدرجة في السوق الثانوي وذلك استنادا الى قرار هيئة الاوراق المالية المرقم 9/132 بتاريخ 2012/12/20، يرجى ملاحظة ان السوق الثانوي يعتمد على معدل سعر التداول لكل جلسة مع سماحية بالصعود او الهبوط بنسبة 20%

الجدول (2.1): الاوامر المتقابلة (حزيران 2022)

اسم الشركة	رمز الشركة	عدد الاوامر المتقابلة	عدد الاسهم الكلي (مليون)	قيمة الاوامر المتقابلة (مليون دينار عراقي)	النسبة من رأس المال المدفوع (%)
تسويق اللحوم	AIFM	1	408	2,142	8.2%

لأستفسار يمكنكم الاتصال علم

الدراسات والأبحاث

Aysegul Ozge Ozgur / SVP, Head of Research
Tugba Tan / Analyst
Lana Nihad / Junior Analyst

research@rs.iq

Tel: +90 (212) 219 2524
Mob: +90 539 456 4566

التداول

traders@rs.iq

Tel: +964 783 534 5151

للمعلومات

info@rs.iq

Tel: +964 (790) 133 1492

صفحة البلومبيرك: <RS.IQ>

موقعنا على الإنترنت: RS.IQ



فازت آسياسيل بجائزة " أفضل اكتتاب عام لشركة مالية في أوروبا والشرق الأوسط وإفريقيا " في جوائز الإنجاز 2013 من إيميا فاينانس (EMEA Finance) .
(منظم الصفقة: شركة الربيع لتداول الأوراق المالية)



حازت آسياسيل على جائزة فئة تمويل الشركات في حفل توزيع جوائز جمعية أمناء خزينة الشركات في الشرق الأوسط لعام 2013 (ACTME)
(منظم الصفقة: شركة الربيع لتداول الأوراق المالية)



شركة الربيع داعمة فخورة لجناح العراق
في بينالي البندقية
2011 - 2013 - 2015 - 2017

المكتب , أسطنبول

هالاسكاركازي كاد

عثمان بيك رقم (103/7A)

أسطنبول, تركيا

تلفون: +90 (212) 219 2524

فرع السلিমانيّة

رند كاليري

طابق (6), مكتب رقم (4)

السلیمانيّة, العراق

تلفون: +964 (770) 651 9944

فرع أربيل

القرية الأيطالية

مكتب رقم (32)

أربيل, العراق

تلفون: +964 (770) 473 9999

المقر الرئيسي, بغداد

903/14/19

الكرادة

بغداد, العراق

تلفون: +964 783 534 5151

تنزل عن حق:

لا يمكن إعادة إنتاج هذا المطبوع، تغييره أو نشره كله أو جزءا منه بدون موافقة خطية لشركة الربيع للوساطة في بيع وشراء الأوراق المالية. إن المعلومات المتاحة هنا هي ذات طبيعة عامة وهي للمعلومات فقط، ولا تخدم كعرض أو التماس فيما يتعلق بشراء أو بيع أي ورقة مالية أو على شكل توصية لاعتماد أية استراتيجية تداول معينة.
إن هذه المعلومات قابلة للتغيير دون إشعار مسبق. على الرغم من أن شركة الربيع للوساطة في بيع وشراء الأوراق المالية تحصل على المعلومات من مصادر تعتبرها موثوقة، شركة الربيع للوساطة في بيع وشراء الأوراق المالية تجعل أية بيانات أو ضمانات، صريحة أو ضمنية، فيما يتعلق بالمعلومات الاتهامية أو اكتمالها، مع ذلك قد تكون المعلومات ناقصة أو مكثفة. أن لشركة الربيع للوساطة في بيع وشراء الأوراق المالية، والشركات التابعة لها ومديريها وموظفيها، والمعيينين والوكلاء وخلفاءهم لا يتحملون أية مسؤولية عن أي أخطاء أو سهو في هذه النشرة أو عن أية خسائر تنشأ عن استخدام أو الاعتماد على هذه المعلومات. إن حدود هذه المسؤولية تنطبق بصورة مباشرة أو غير مباشرة والأضرار العقابية الأولية واضرار اخرى من خسارة أو تعطل الاعمال. ويتحمل المستثمرون جميع المسؤوليات عن قرارات الاستثمار المأخوذة على اساس محتويات هذا التقرير. تنصح شركة الربيع للوساطة في بيع وشراء الأوراق المالية المستثمرين للبحث عن استشارة مالية عندما يقررون إن إحدى الاستثمارات ملائمة لمتطلباتهم. إن جميع التخمينات المتضمنة في هذا التقرير تكون رأى لشركة الربيع للوساطة في بيع وشراء الأوراق المالية كما في يوم طبع أو نشر هذا التقرير وهو قابل للتغيير دون اعطاء اذار.