



التقرير الشهري لتداولات سوق العراق للأوراق المالية

تصدره شركة الربيع للوساطة في بيع وشراء الأوراق المالية
قسم الدراسات والأبحاث

الجدول (1.0): ملخص السوق

نهاية ايلول 2022	أب 2022 (ش/ش)	
103	103	عدد الشركات المدرجة*

الشركات المتوقفة عن التداول:		
9	10	اجتماع الهيئة العامة
3	12	بقرار من هيئة الأوراق المالية العراقية
12	22	مجموع الشركات المتوقفة عن التداول
91	81	عدد الشركات القابلة للتداول

ايلول 2022 (ش/ش)	نهاية آب 2022 (ش/ش)	
28	19	عدد الشركات المرتفعة
23	35	عدد الشركات المنخفضة

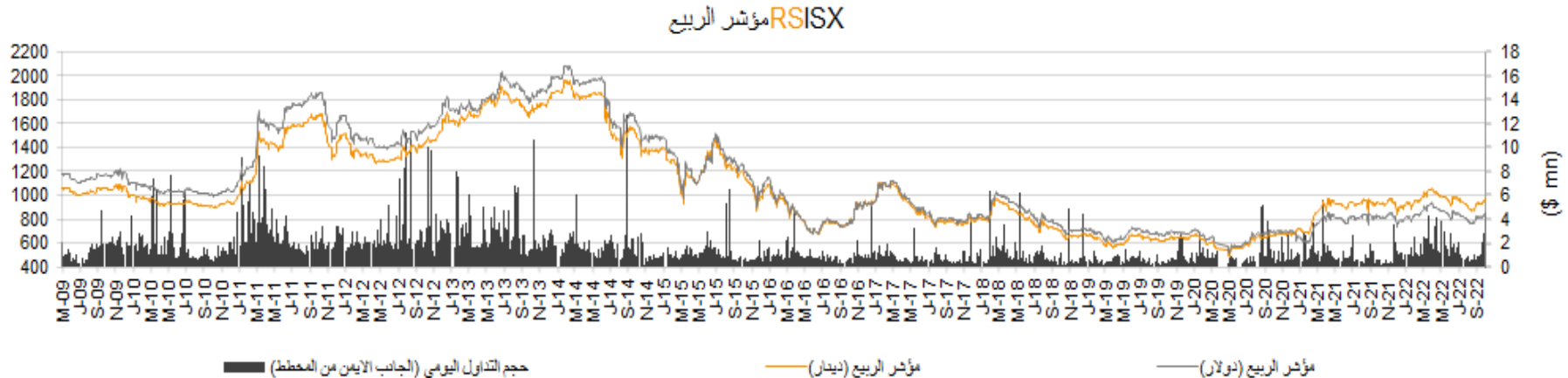
نهاية ايلول 2022	التغيير الشهري	نسبة التغيير لغاية اليوم	
1460	0%	0%	سعر صرف الدينار العراقي حسب سعر مزاد البنك المركزي
1480	-0.3%	-	سعر صرف الدينار العراقي حسب سعر صرف السوق المحلي
964	3.4%	5.0%	مؤشر الربيع (RSISX) دينار
845	3.7%	5.0%	اغلاق (RSISX) بالدولار
15,943	1.9%	2.4%	القيمة السوقية للشركات المدرجة (دينار)
10,772	2.2%	2.4%	القيمة السوقية للشركات المدرجة (دولار)

ايلول 2022	التغيير الشهري	التغيير السنوي	
25.4	-49%	-78%	حجم التداول (مليار دينار)
17.1	-49%	-78%	حجم التداول (مليون دولار)
44.9	-42%	-74%	عدد الاسهم المتداولة (مليار سهم)
10.8	9%	30%	عدد العقود (الف عقد)
8.3%	3.6ppt	5ppt	نسبة تداول غير العراقيين (%)

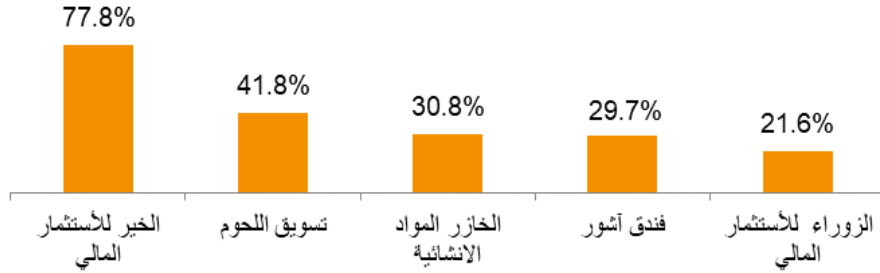
9M22	التغيير السنوي	
458.5	-35%	حجم التداول (مليار دينار)
309.4	-35%	حجم التداول (مليون دولار)
495.7	-40%	عدد الاسهم المتداولة (مليار سهم)
97.2	16%	عدد العقود (الف عقد)
5.9%	0.4ppt	نسبة تداول غير العراقيين (%)

* 35 من أصل 103 شركة مدرجة تتداول في السوق الثاني و 19 شركة مدرجة تتداول في سوق الشركات غير المفصح عنها.

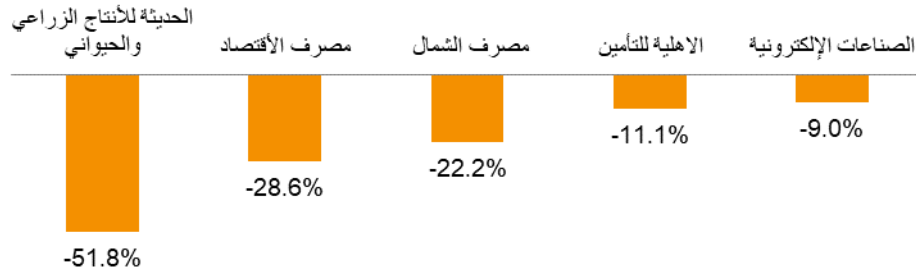
الرسم البياني (1.0): مؤشر الربيع (RSISX)



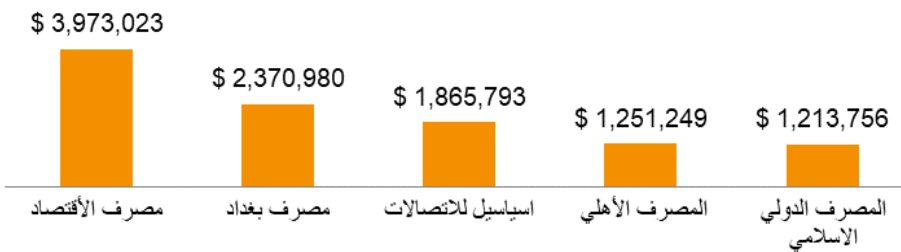
المصدر: سوق العراق للأوراق المالية، و شركة الربيع - قسم الدراسات والأبحاث

أعلى خمس شركات (أيلول 2022)
الرسم البياني (1.1): الأكثر ربحية


التغيير الشهري (%)	سعر الأغلاق (دينار)	ISX Code	الجدول (1.1): الأكثر ربحية
77.8%	0.16	VKHF	الخبر للاستثمار المالي
41.8%	6.95	AIPM	تسويق اللحوم
30.8%	2.42	IKHC	الخازر المواد الانشائية
29.7%	10.25	HASH	فندق آشور
21.6%	0.45	VZAF	الزوراء للاستثمار المالي

الرسم البياني (1.2): الأكثر خسارة


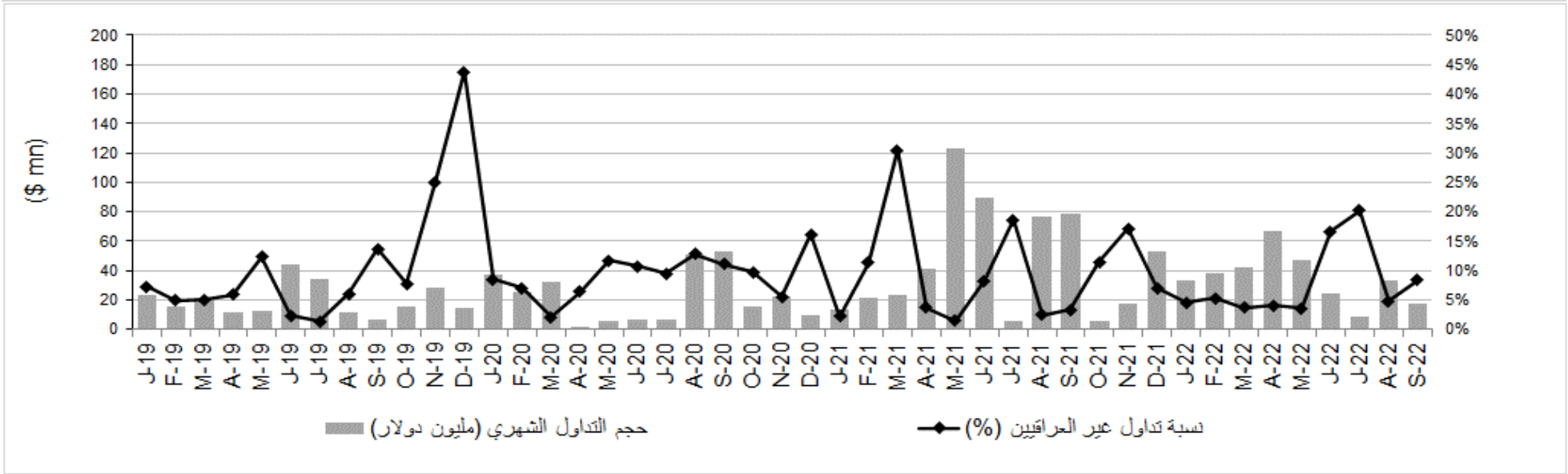
التغيير الشهري (%)	سعر الأغلاق (دينار)	رمز الشركة	الجدول (1.2): الأكثر خسارة
-51.8%	0.41	AMAP	الحدیثة للأننتاج الزراعي والحيواني
-28.6%	0.20	BEFI	مصرف الاقتصاد
-22.2%	0.07	BNOR	مصرف الشمال
-11.1%	0.40	NAHF	الاهلية للتأمين
-9.0%	0.61	IELI	الصناعات الإلكترونية

الرسم البياني (1.3): الأكثر نشاطا حسب القيمة


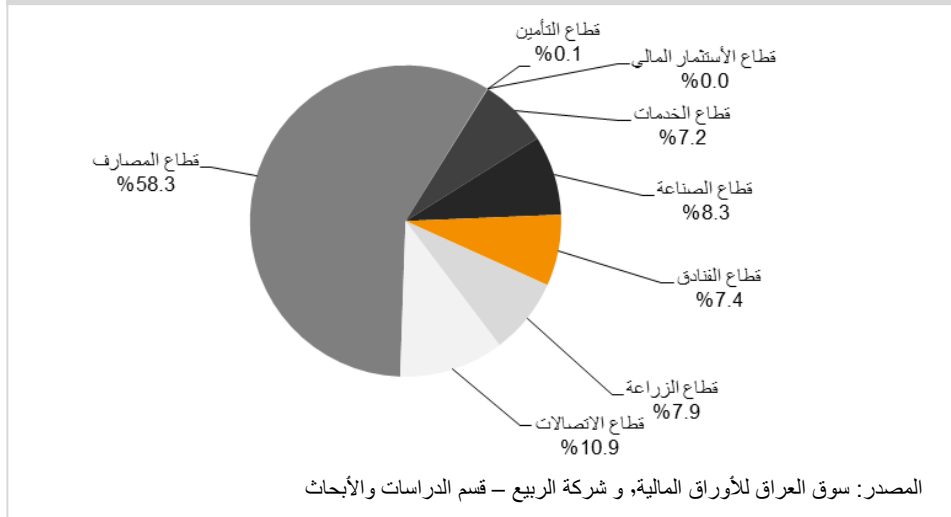
النسبة الى حجم التداول الكلي	حجم التداول (مليون دولار)*	رمز الشركة	الجدول (1.3): الأكثر نشاطا حسب القيمة
23.2%	3,973,023	BEFI	مصرف الاقتصاد
13.8%	2,370,980	BBOB	مصرف بغداد
10.9%	1,865,793	TASC	اسياسيل للاتصالات
7.3%	1,251,249	BNOI	المصرف الأهلي
7.1%	1,213,756	BINT	المصرف الدولي الاسلامي

**الأوامر المتقابلة: مصرف الاقتصاد (BEFI): (29.3 مليار عدد الأسهم ، 5.9 مليار دينار عراقي ، 11.7% من رأس المال المدفوع)

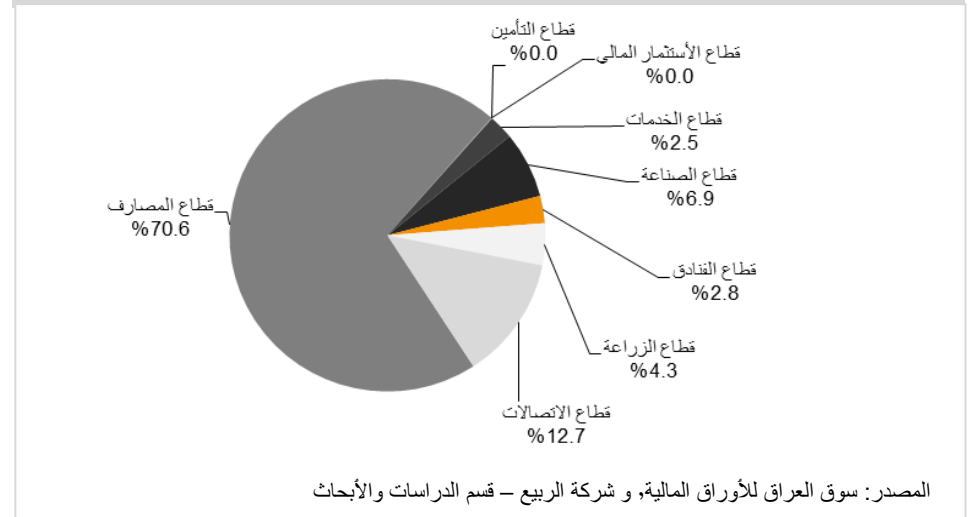
الرسم البياني (1.4): حجم التداول الشهري (مليون دولار), وحصّة تداولات غير العراقيين (%)



الرسم البياني (1.5): تفاصيل حجم التداول الأجمالي لشهر ايلول 2022 (\$17.1 مليون)



الرسم البياني (1.6): تفاصيل حجم التداول الاجمالي لأول تسعة أشهر من 2022 (\$309.4 مليون)



نتائج اجتماعات الهيئات العامة و أخبار الشركات: الجدول (1.4)

اسم الشركة	رمز الشركة	تاريخ تعليق عن التداول	تاريخ اجتماع الهيئة العامة	تاريخ استئناف التداول	استئناف تداول الأسهم الجديدة	اكتتاب	رسملة	رأس المال المدفوع قبل الزيادة	رأس المال المدفوع بعد الزيادة**	أرباح نقدية	العائد الربحي
						(%)	(%)	(IQD bn)	(IQD bn)	(IQD per share)	(%)
الأهلية الزراعية	AAHP	10.08.2022	15.08.2022	18.08.2022						0.03	2.8%
المنتجات الزراعية	AIRP	10.08.2022	14.08.2022	21.08.2022							
الحديقة للأنتاج الزراعي والحيواني	AMAP	12.09.2022	15.09.2022	25.09.2022		400.0%		4.10	20.51		
مصرف المربية الإسلامي	BAAI	26.07.2022	29.07.2022	03.08.2022							
مصرف اسيا العراق	BAIB	14.09.2022	20.09.2022	26.09.2022							
المصرف التجاري	BCOI	22.09.2022	27.09.2022								
مصرف الاقتصاد	BEFI	24.08.2022	29.08.2022	05.09.2022							
مصرف اربيل للاستثمار والتمويل	BERI	23.08.2022	27.08.2022	11.09.2022							
مصرف الخليج التجاري	BGUC	16.08.2022	20.08.2022	31.08.2022							
مصرف الاستثمار	BIBI	26.09.2022	29.09.2022								
مصرف التنمية الدولي للاستثمار	BIDB	13.09.2022	14.09.2022								
المصرف الدولي الإسلامي	BINT	17.07.2022	20.07.2022	26.07.2022							
مصرف الحطاء الإسلامي	BLAD	26.07.2022	07.08.2022								
مصرف الموصل	BMFI	13.09.2022	17.09.2022								
المصرف الأهلي	BNOI	28.07.2022	02.08.2022	04.08.2022	06.09.2022	8.0%		250.00	270.00		
مصرف الفايض الإسلامي للتمويل والاستثمار	BQAB	28.08.2022	31.08.2022	06.09.2022							
مصرف الأقليم التجاري	BRTB	08.09.2022	13.09.2022	20.09.2022							
مصرف الأتحاد	BUOI	16.08.2022	28.08.2022	13.09.2022							
فندق أتور	HASH	21.09.2022	26.09.2022								
فندق بابل	HBAY	21.07.2022	26.07.2022	28.07.2022						2.00	2.0%
فنادق كربلاء	HKAR	27.09.2022	01.10.2022								
بغداد لمواد التغليف	IBPM	14.09.2022	26.09.2022	28.09.2022							
السجاد والمفروشات	IITC	02.08.2022	07.08.2022	14.08.2022						0.70	4.2%
الخاثر المواد الانتشائية	IKHC	22.08.2022	25.08.2022	31.08.2022							
الصناعات الحصرية	IMCI	04.08.2022	16.08.2022	24.08.2022	28.08.2022					0.10	1.6%
الخيطة الحديثة	IMOS	14.08.2022	24.08.2022								
الصناعات الكيماوية	INCP	10.08.2022	24.08.2022	08.09.2022							
انتاج الألبسة الجاهزة	IRMC	25.09.2022	28.09.2022								
دار السلام للتأمين	NDSA	28.08.2022	31.08.2022	13.09.2022							
الخليج للتأمين	NGIR	15.09.2022	18.09.2022	26.09.2022							
الموصل لمدن الألعاب	SMOF	31.08.2022	04.09.2022	07.09.2022						0.12	1.0%
النخبة للمقاولات الممة	SNUC	29.09.2022	04.10.2022								
الزوراء للاستثمار المالي	VZAF	23.08.2022	04.09.2022	06.09.2022							

المصدر: سوق العراق للأوراق المالية، وشركة الربيع - قسم الدراسات والأبحاث

ملاحظة: تم تأجيل اجتماع الهيئة العامة لشركة بغداد العراق للتل للعام (SBPT) الذي كان من المقرر عقده في 30 آب بسبب الحظر الشامل إلى إشعار آخر.
* في حالة زيادة رأس مال الشركة، هذا التاريخ يمثل تاريخ أول جلسة تداول على أسهم الشركة قبل زيادة رأس المال
** رأس المال المدفوع بعد الزيادة يمثل رأس مال الشركة بعد اكتمال إجراءات زيادة رأس المال
*** عند إطلاق التداول على أسهم الشركة الأصلية (قبل زيادة رأس المال)، يتم اعتبار رأس مال الشركة بعد الزيادة الذي بموجبه تم احتساب السعر التأثيري للسهم

إجراءات زيادة رأس المال وتوزيع الأرباح النقدية للشركات المساهمة
تلتزم الشركات المساهمة المدرجة في سوق العراق للأوراق المالية بالإفصاح عن ميزانيتها ومناقشتها في اجتماع الهيئة العامة السنوي وذلك التزاما بنود قانون الشركات العراقي وتعليمات تداول الشركات المدرجة في سوق العراق للأوراق المالية. على جميع الشركات الإعلان لدعوة حاملي الاسهم لحضور اجتماع الهيئة العامة قبل ما لا يقل عن 15 يوم من موعد اجتماع الهيئة العامة وفقا لجدول اعمال محدد ومعلن. يتم إيقاف تداول اسهم الشركة في سوق العراق للأوراق المالية قبل اسبوع من موعد اجتماع الهيئة العامة التزاما بتعليمات تداول اسهم الشركات في سوق العراق للأوراق المالية ويعتبر يوم الايقاف هو اليوم الذي يحدد على اساسه حاملي الاسهم الذين يستحقون احد او كل القرارات التالية في حالة التصويت عليها وقرارها من قبل الهيئة العامة:
- الأرباح نقدية - اسهم الرسملة المجانية - الأولوية في الاكاتب على اسهم زيادة رأس المال في حالة اصدار اسهم جديدة
عادة ما توزع الشركات ارباحها عن طريق صكوك بنسبة الأرباح المقررة مسحوبة على احد المصارف المحلية. في حالة اقرار الهيئة العامة زيادة رأس المال فيكون اما عن طريق اصدار اسهم مجانية تكون حصرا لحاملي الاسهم الأصليين و/او عن طريق اصدار اسهم جديدة تطرح للاكاتب العام، يكون الاكاتب على الاسهم الجديدة لمدة 30 يوم قابلة للتديد لمدة اقصاها 60 يوم اذا لم يتم الاكاتب بالاسهم المطروحة كاملة، يكون للمساهمين حصرا حق الاكاتب على الاسهم الجديدة خلال مدة 15 يوم الاولى من الاكاتب، فيما يحق للجمهور من غير المساهمين الاكاتب على فضلا الاسهم المتبقية. جميع هذه الاجراءات والتوقيينات تكون مرهونة بمصادقة مسجل الشركات ببدءا من اعلان اجتماع الهيئة إلى اقرار زيادة رأس المال او توزيع مقسوم الأرباح.

الشركات المتوقفة عن التداول نتيجة لأنعقاد هيئاتها العامة* : الجدول (1.5)

اسم الشركة	رمز الشركة	القطاع	تاريخ الايقاف عن التداول	تاريخ انعقاد اجتماع الهيئة العامة	نسبة زيادة بالاكنتاب	نسبة الزيادة بالرسملة	رأس المال المدفوع قبل قرار الزيادة	رأس المال المدفوع بعد قرار الزيادة	أرباح نقدية	العائد الربحي
					(%)	(%)	(IQD bn)	(IQD bn)	(IQD per share)	(%)
المصرف التجاري	BCOI	قطاع المصارف	22.09.2022	27.09.2022	-	-	-	-	-	-
مصرف الاستثمار	BIBI	قطاع المصارف	26.09.2022	29.09.2022	-	-	-	-	-	-
مصرف التنمية الدولي للاستثمار	BIDB	قطاع المصارف	13.09.2022	14.09.2022	-	-	-	-	-	-
مصرف الموصل	BMFI	قطاع المصارف	13.09.2022	17.09.2022	-	-	-	-	-	-
مصرف المستشار الاسلامي له	BMUI	قطاع المصارف	28.09.2022	03.10.2022	-	-	-	-	-	-
انتاج الالبسة الجاهزة	IRMC	قطاع الصناعة	25.09.2022	28.08.2022	-	-	-	-	-	-
فندق آشور	HASH	قطاع الفنادق	21.09.2022	26.09.2022	-	-	-	-	-	-
فنادق كربلاء	HKAR	قطاع الفنادق	27.09.2022	01.10.2022	-	-	-	-	-	-
النخبة للمقاولات العامة	SNUC	قطاع الخدمات	29.09.2022	04.10.2022	-	-	-	-	-	-

29/09/2022*

المصدر: سوق العراق للأوراق المالية، و شركة الربيع - قسم الدراسات والأبحاث

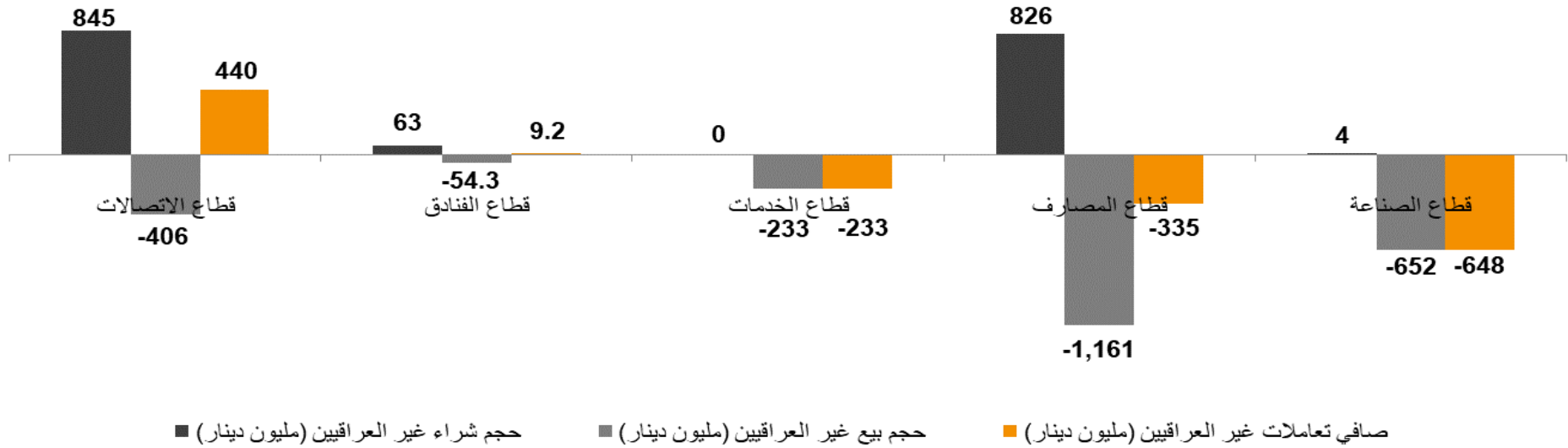
الشركات المتوقفة عن التداول بقرار من هيئة الأوراق المالية العراقية* : الجدول (1.6)

اسم الشركة	رمز الشركة	القطاع	متوقفة عن التداول منذ تاريخ
مصرف دار السلام	BDSI	قطاع المصارف	09.08.2016
مصرف الراجح الاسلامي	BRAJ	قطاع المصارف	19.09.2021
المعدنية والدراجات	IMIB	قطاع الصناعة	10.08.2022

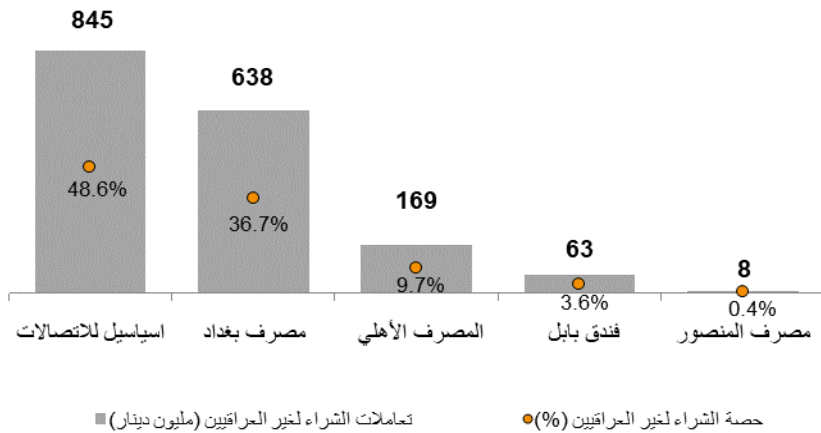
29/09/2022*

المصدر: سوق العراق للأوراق المالية، و شركة الربيع - قسم الدراسات والأبحاث

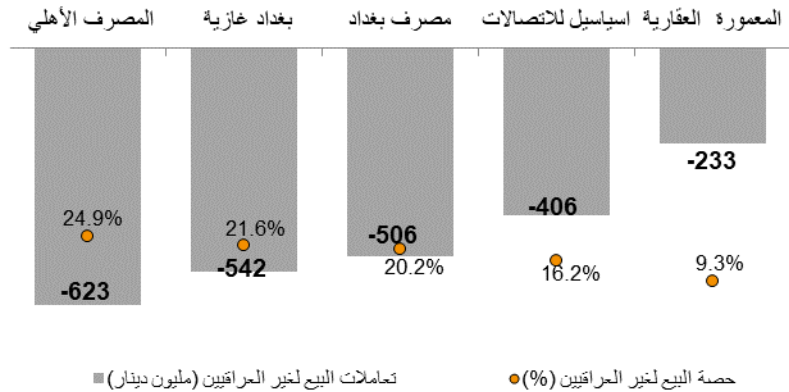
الرسم البياني (1.7): تعاملات غير العراقيين مصنفة حسب القطاعات (ايلول 2022)



الرسم البياني (1.8): أفضل خمس شركات وفقاً لمعاملات الشراء للأجانب (ايلول 2022)



الرسم البياني (1.9): أفضل خمس شركات وفقاً لمعاملات البيع للأجانب (ايلول 2022)



الجدول (1.7): نشرة التداولات لشهر (أيلول 2022)

	(دولار '000)	(مليون دينار)	(مليون سهم)	(#)	التداول	خلال الشهر	خلال الشهر	(%)	(مليون دولار)	(مليون دينار)	(دينار)	(مليون دولار)	(مليون دينار)	
قطاع الاتصالات														
اسياويل للاتصالات	-	1,865,793	2,768,837	353	966	20	7.82	7.88	0.1%	1,644.3	2,433,500	7.85	209	310,000
الذات للاتصالات	-	134	199	0	1	1	2.11	2.21	4.7%	2,732.3	4,043,820	2.21	1,236	1,829,783
مجموع		1,865,927	2,769,035	353	967					4,377	6,477,320	1,446	2,139,783	
قطاع المصارف														
مصرف العربية الإسلامي	-	0	0	-	-	-	1.00	1.00	-	168.9	250,000	1.00	169	250,000
مصرف اسيا العراق	-	145,538	215,978	200	6	3	1.08	1.08	-	182.4	270,000	1.08	169	250,000
مصرف امين العراق الإسلامي	-	0	0	-	-	-	1.00	1.00	-	135.1	200,000	1.00	135	200,000
مصرف المشرق العربي الإسلامي للاستثمار	-	0	0	-	-	-	0.00	0.00	-	-	-	-	169	250,000
مصرف الانصاري الإسلامي للاستثمار والتمويل	-	0	0	-	-	-	1.00	1.00	-	168.9	250,000	1.00	169	250,000
مصرف آشور	-	7,769	11,529	27	29	9	0.42	0.45	4.7%	76.0	112,500	0.45	169	250,000
مصرف بابل	-	4,749	7,048	102	37	11	0.06	0.07	-	11.8	17,500	0.07	169	250,000
مصرف بغداد	-	2,370,980	3,518,535	2,546	443	20	1.35	1.49	8.0%	251.7	372,500	1.49	169	250,000
مصرف جيهان للاستثمار والتمويل الإسلامي	-	0	0	-	-	-	2.29	2.29	-	394.6	583,950	2.29	172	255,000
المصرف التجاري	متوقعة عن التداول نتيجة ل?تعقد الهيئة العامة	130,189	193,200	372	277	14	0.51	0.55	2.0%	86.1	127,500	0.51	169	250,000
مصرف دار السلام	متوقعة بقرار من هيئة ال?وراق المالية	0	0	-	-	-	0.13	0.13	-	22.0	32,500	0.13	169	250,000
مصرف الاقتصاد	-	3,973,023	5,895,966	29,472	144	14	0.19	0.28	-28.6%	33.8	50,000	0.20	169	250,000
مصرف ايلاف الإسلامي	-	6,995	10,380	20	6	3	0.50	0.53	-	87.8	130,000	0.52	169	250,000
مصرف اربيل للاستثمار والتمويل	-	0	0	-	-	-	0.11	0.11	-	19.7	29,150	0.11	179	265,000
مصرف الخليج التجاري	-	139,969	207,714	1,263	206	18	0.15	0.18	20.0%	36.5	54,000	0.18	203	300,000
مصرف الاستثمار	متوقعة عن التداول نتيجة ل?تعقد الهيئة العامة	10,033	14,888	50	18	8	0.29	0.31	3.4%	50.7	75,000	0.30	169	250,000
مصرف التنمية الدولي للاستثمار	متوقعة عن التداول نتيجة ل?تعقد الهيئة العامة	1	1	0	1	1	0.81	0.81	-	136.8	202,500	0.81	169	250,000
المصرف الإسلامي	-	1,398	2,074	5	16	7	0.40	0.43	7.5%	72.6	107,500	0.43	169	250,000
مصرف الشرق الأوسط	-	78,474	116,455	705	193	18	0.15	0.18	6.3%	28.7	42,500	0.17	169	250,000
مصرف نور العراق الإسلامي للاستثمار والتمويل	-	138,376	205,350	205	22	3	1.00	1.00	-	168.9	250,000	1.00	169	250,000
المصرف الدولي الإسلامي	-	1,213,756	1,801,214	1,040	58	7	1.70	1.75	2.9%	308.4	456,481	1.75	176	260,846
مصرف الجنوب الإسلامي	-	0	0	-	-	-	1.00	1.00	-	168.9	250,000	1.00	169	250,000
مصرف كردستان	-	0	0	-	-	-	1.30	1.30	-	351.4	520,000	1.30	270	400,000
مصرف العطاء الإسلامي	-	315	468	2	5	3	0.21	0.26	-8.7%	35.5	52,500	0.21	169	250,000
مصرف الموصل	متوقعة عن التداول نتيجة ل?تعقد الهيئة العامة	26,408	39,189	167	89	7	0.23	0.24	-	39.2	58,075	0.23	171	252,500
مصرف المنصور	-	80,322	119,198	245	127	15	0.48	0.51	8.5%	86.1	127,500	0.51	169	250,000
مصرف المستثمر الإسلامي للاستثمار	متوقعة عن التداول نتيجة ل?تعقد الهيئة العامة	7,412	11,000	11	3	1	0.00	0.00	-	168.9	250,000	1.00	169	250,000
المصرف الوطني الإسلامي	-	0	0	-	-	-	1.02	1.02	-	173.0	256,020	1.02	170	251,000
المصرف الأهلي	-	1,251,249	1,856,854	1,852	937	20	0.92	1.08	13.7%	197.0	291,600	1.08	182	270,000
مصرف الشمال	-	22,685	33,664	463	128	16	0.07	0.08	-22.2%	14.2	21,000	0.07	203	300,000
مصرف القابض الإسلامي للتمويل والاستثمار	-	0	0	-	-	-	0.24	0.24	-	40.5	60,000	0.24	169	250,000
مصرف القرطاس الإسلامي	متوقعة بقرار من هيئة ال?وراق المالية	0	0	-	-	-	1.00	1.00	-	168.9	250,000	1.00	169	250,000
مصرف الراجح الإسلامي	-	0	0	-	-	-	1.00	1.00	-	168.9	250,000	1.00	169	250,000
مصرف الأنتمان	-	82,575	122,542	353	146	16	0.33	0.36	-	59.1	87,500	0.35	169	250,000
مصرف الاقليم التجاري	-	0	0	-	-	-	1.00	1.00	-	168.9	250,000	1.00	169	250,000
مصرف سومر	-	251,510	373,240	1,740	222	20	0.21	0.23	-	37.2	55,000	0.22	169	250,000
مصرف الطيف الإسلامي	-	2	2	0	2	1	0.69	0.69	-	118.0	174,570	0.69	171	253,000
مصرف عبر العراق	-	0	0	-	-	-	1.00	1.00	-	178.4	264,000	1.00	178	264,000
مصرف الثقة الدولي	-	0	0	-	-	-	0.34	0.34	-	57.4	85,000	0.34	169	250,000
المصرف المتحد	-	43,504	64,560	995	174	14	0.06	0.07	-	14.2	21,000	0.07	203	300,000
مصرف الاتحاد	-	0	0	-	-	-	0.24	0.24	-	40.9	60,480	0.24	170	252,000
مصرف العالم الإسلامي للاستثمار والتمويل	-	0	0	-	-	-	1.00	1.00	-	175.7	260,000	1.00	176	260,000
مصرف زين العراق الإسلامي	-	0	0	-	-	-	0.34	0.34	-	57.4	85,000	0.34	169	250,000
مجموع		9,987,230	14,821,050	41,834	3,289					4,961.4	7,342,826	7,489	11,083,346	

المصدر: سوق العراق للأوراق المالية، و شركة الربيع - قسم الدراسات والأبحاث

الجدول (1.8): نشرة التداولات لشهر (أيلول 2022)

رمز الشركة	رأس المال المدفوع (مليون دينار)	سعر الأغلاق* (دينار)	القيمة السوقية* (مليون دينار)	التغير الشهري (%)	أعلى سعر خلال الشهر	عدد أيام التداول	عدد العقود (#)	عدد الاسهم المتداولة (مليون سهم)	حجم التداول الشهري (مليون دينار)	الملاحظات*
قطاع الصناعة										
IBPM	1,080	2.00	2,160	-	2.00	2	-	0	0	-
بغداد لمواد التنظيف										
IBSD	204,335	138	821,428	-2.0%	4.10	20	666	1,006,536	678,258	-
بغداد غازية										
IELI	18,000	12	10,980	-9.0%	0.67	16	72	43,442	29,274	-
الصناعات الإلكترونية										
IFCM	3,120	2	8,830	-5.7%	3.01	18	182	194,514	131,074	-
الفلوجة الانتشائية										
IHFI	1,660	1	2,839	-	1.75	11	34	17,666	11,904	-
الأنث المنزلي										
IHLI	12,375	8	6,930	-6.7%	0.60	18	134	102,336	68,959	-
الهلال الصناعية										
IICM	7,590	5	6,072	-4.8%	0.81	13	1	35,896	24,188	-
صناعات الكارتون										
IIDP	17,250	12	14,490	-5.6%	0.90	14	109	46,101	31,065	-
التمور العراقية										
IIEW	1,500	1	8,250	17.0%	5.50	5	13	11,486	7,740	-
الإعمال الهندسية										
IITC	500	0	7,845	-0.7%	15.80	8	41	22,330	15,047	-
السجاد والمفروشات										
IKHC	1,100	1	2,662	30.8%	2.42	15	98	33,405	22,510	-
الخازر المواد الانتشائية										
IKLV	5,940	4	8,316	-	1.41	13	92	40,877	27,545	-
الكندي لإنتاج اللقاحات										
IMAP	16,000	11	22,080	3.0%	1.38	20	541	277,783	187,185	-
المنصور الوائية										
IMCI	180	0	18,000	-	100.00	-	-	0	0	-
الصناعات العصرية										
IMCM	5,371	4	2,578	-4.0%	0.50	1	80	2	2	-
المواد الانتشائية الحديثة										
IMB	7,500	5	14,250	-	1.90	-	-	0	0	متوقفة بقرار من هيئة الأوراق المالية
المعدنية والدرجات										
IMOS	2,000	1	11,200	-	5.60	16	99	50,544	34,059	-
الخطاطة الحديثة										
INCP	15,188	10	28,856	-2.1%	2.13	14	202	112,061	75,513	-
الصناعات الكيملوية										
IRMC	3,187	2	18,164	-1.9%	6.75	12	69	59,100	39,824	متوقفة عن التداول نتيجة ل?تعقد الهيئة العامة
إنتاج الألبسة الجاهزة										
ITLI	16,800	11	9,072	-	0.54	18	162	48,791	32,878	-
الصناعات الخفيفة										
مجموع	340,676	230	1,025,001				2,595	2,102,869	1,417,027	
قطاع الفنادق										
HASH	376	0	3,858	29.7%	10.25	9	113	60,906	41,042	متوقفة عن التداول نتيجة ل?تعقد الهيئة العامة
فندق آشور										
HBAG	3,844	3	34,596	7.1%	11.75	18	179	129,897	87,532	-
فندق بغداد										
HBAY	2,000	1	200,000	-	100.00	9	17	90,013	60,656	-
فندق بابل										
HISH	7,000	5	68,600	4.3%	11.41	15	589	639,200	430,728	-
فنادق عشتار										
HKAR	7,500	5	7,875	-	1.05	2	2	116	78	متوقفة عن التداول نتيجة ل?تعقد الهيئة العامة
فنادق كربلاء										
HMAN	2,923	2	80,383	14.6%	31.00	20	289	652,199	439,487	-
فنادق المنصور										
HNTI	6,253	4	65,658	-0.9%	11.35	11	46	37,218	25,079	-
الاستثمارات السياحية										
HPAL	4,470	3	55,428	3.3%	13.98	19	146	147,067	99,102	-
فندق فلسطين										
HSAD	1,363	1	19,830	11.9%	15.15	12	130	99,069	66,758	-
فندق السدير										
HTVM	240	0	1,512	0.5%	6.30	6	16	26,650	17,958	-
سد الموصل										
مجموع	35,969	24	537,740				1,527	1,882,335	1,268,420	

الجدول (1.9): نشرة التداولات لشهر (أيلول 2022)

الملاحظات*	حجم التداول الشهري (مليون دينار)	عدد الأسهم المتداولة (مليون سهم)	عدد العقود (#)	عدد أيام التداول	أعلى سعر خلال الشهر	التغير الشهري (%)	القيمة السوقية* (مليون دينار)	سعر الإغلاق* (دينار)	رأس المال المدفوع (مليون دينار)	رمز الشركة	قطاع الخدمات		
-	0	0	-	-	1.50	1.50	7.1	10,440	1.50	5	6,960	SAEI	الأمين للاستثمارات العقارية
-	4,546	6,747	15	18	0.44	0.46	0.7	968	0.44	1	2,200	SBAG	البيادية للنقل العام
-	106,492	158,034	4	102	35.49	38.50	25.0	37,000	37.00	1	1,000	SBPT	بغداد العراق للنقل العام
-	0	0	-	-	0.00	0.00	0.0	0	0.00	2	3,000	SIBD	إبداع الشرق الأوسط للمقاولات العامة
-	37,646	55,867	54	137	10	0.97	2.8	4,095	1.05	3	3,900	SIGT	العراقية لنقل المنتجات النفطية
-	323,071	479,438	280	162	19	1.60	18.0	26,600	1.90	9	14,000	SILT	العراقية للنقل البري
-	46,446	68,925	26	94	14	2.50	2.6	3,915	2.61	1	1,500	SKTA	مدينة ألعاب الكرخ
-	69,526	103,177	9	59	15	11.50	12.0	17,700	11.80	1	1,500	SMOF	الموصل لمن الألعاب
-	636,254	944,200	130	489	20	7.05	114.7	169,711	7.45	15	22,780	SMRI	المعمورة العقارية
متوقفة عن التداول نتيجة ل?تعداد الهيئة العامة	12,244	18,171	40	56	12	0.43	0.6	909	0.44	1	2,066	SNUC	النخبة للمقاولات العامة
	1,236,225	1,834,558	560	1,117			183.3	271,338	0.00	40	58,906		مجموع
													قطاع الزراعة
-	711	1,055	1	15	6	0.86	0.3	503	0.88	0	575	AAHP	الأهلية الزراعية
-	6,995	10,381	2	21	8	4.90	23.5	34,750	6.95	3	5,000	AIPM	تسويق اللحوم
-	124,801	185,205	9	20	6	20.00	4.9	7,200	20.00	0	360	AIRP	المنتجات الزراعية
-	1,092,915	1,621,885	163	1,144	19	9.67	131.1	194,000	9.70	14	20,000	AISP	البذور العراقية
-	132,390	196,466	701	43	9	0.41	5.7	8,408	0.41	14	20,507	AMAP	لحديثة للإنتاج الزراعي والحيواني
-	115	171	0	7	2	8.25	1.7	2,475	8.25	0	300	AMEF	اسماك الشرق الأوسط
-	0	0	-	-	-	0.00	-	-	-	20	30,000	AREB	شركة الريس للواجن والأعلاف
	1,357,927	2,015,164	876	1,250			167.1	247,336		52	76,742		مجموع
													قطاع التأمين
-	35	53	0	1	1	0.40	1.9	2,800	0.40	5	7,000	NAHF	الإهلية للتأمين
-	4	6	0	1	1	0.50	1.7	2,500	0.50	3	5,000	NAME	الأمين للتأمين
-	2,112	3,134	4	1	1	0.74	3.5	5,180	0.74	5	7,000	NDSA	دار السلام للتأمين
-	6,651	9,870	24	2	1	0.42	2.0	2,940	0.42	5	7,000	NGIR	الخليج للتأمين
-	0	0	-	-	-	0.96	16.2	24,000	0.96	17	25,000	NHAM	الحمراء للتأمين
	8,802	13,062	28	5			25.3	37,420		34	51,000		مجموع

المصدر: سوق العراق للأوراق المالية، و شركة الربيع - قسم الدراسات والأبحاث

الجدول (2.0): نشرة التداولات لشهر (أيلول 2022)

الملاحظات*	حجم التداول الشهري (مليون دينار)	عدد الأسهم المتداولة (مليون سهم)	عدد العقود (#)	عدد أيام التداول	أعلى سعر خلال الشهر	التغير الشهري (%)	القيمة السوقية* (مليون دينار)	سعر الإغلاق* (دينار)	رأس المال المدفوع (مليون دينار)	رمز الشركة	قطاع الاستثمار المالي
-	37	56	0	1	0.50	-	0.5	750	1,500	VAMF	الأمين للاستثمار المالي
-	0	0	-	-	0.45	-	0.3	450	1,000	VBAT	البنك للاستثمار المالي
-	401	595	4	20	0.09	77.8%	0.8	1,120	7,000	VKHF	الخيزر للاستثمار المالي
-	0	0	-	-	0.90	-	0.6	900	1,000	VMES	بين النهريين للاستثمار المالي
-	0	0	-	-	0.25	-	0.3	500	2,000	VWIF	الونام للاستثمار المالي
-	89	132	0	5	0.37	21.6%	0.3	518	1,150	VZAF	الزوراء للاستثمار المالي
	527	782	4	26			2.9	4,238	9	13,650	مجموع
	17,142,086	25,438,855	44,906	10,776			10,772.4	15,943,217	9,324	13,800,071	المجموع الكلي

المصدر: سوق العراق للأوراق المالية، و شركة الربيع - قسم الدراسات والأبحاث

* 2022/09/09

*** رأس مال الشركة عدل وفقا لقرار الهيئة العامة المتضمن زيادة رأس المال، مع الأخذ بنظر الاعتبار احتساب سعر السهم التأشيرى عند عودة الشركة للتداول
ملاحظة: الشركات المؤشرة (NR) هي الشركات المدرجة في السوق الثانوي وذلك استنادا الى قرار هيئة الاوراق المالية المرقم 9/132 بتاريخ 2012/12/20، يرجى ملاحظة ان السوق الثانوي يعتمد على معدل سعر التداول لكل جلسة مع سماحية بالصعود او الهبوط بنسبة 20%
":(UCM) سوق الشركات غير المفصح عنه: استأنفت الشركات التي تم إيقاف تداولها بسبب عدم الإفصاح عن بياناتها المالية من قبل هيئة الاوراق المالية العراقية التداول في 3 يوليو 2022 في منصة تسمى "سوق الشركات غير المفصح عنها" بهدف حماية حقوق المساهمين في الشركات المساهمة المدرجة في سوق الأوراق المالية. حد تغر السعر للمعاملات اليومية هو +/- 5% "

الجدول (2.1): الاوامر المتقابلة (أيلول 2022)

اسم الشركة	رمز الشركة	عدد الاوامر المتقابلة	عدد الاسهم الكلي (مليون)	قيمة الاوامر المتقابلة (مليون دينار عراقي)	النسبة من رأس المال المدفوع (%)
مصرف الأقتصاد	BEFI	2	29,306	5,861	11.7%
الحدیثة للانتاج الزراعي والحيواني	AMAP	1	635	178	15.5%

لأستفسار يمكنكم الاتصال علم

الدراسات والأبحاث

Aysegul Ozge Ozgur / SVP, Head of Research
Tugba Tan / Analyst
Lana Nihad / Junior Analyst

research@rs.iq

Tel: +90 (212) 219 2524
Mob: +90 539 456 4566

التداول

traders@rs.iq

Tel: +964 783 534 5151

للمعلومات

info@rs.iq

Tel: +964 (790) 133 1492

صفحة البلومبيرك: **<RS.IQ>**
موقعنا على الإنترنت: **RS.IQ**



فازت آسياسيل بجائزة "أفضل اكتتاب عام لشركة مالية في أوروبا والشرق الأوسط وإفريقيا" في جوائز الإنجاز 2013 من إيميا فاينانس (EMEA Finance).
(منظم الصفقة: شركة الربيع لتداول الأوراق المالية)



حازت آسياسيل على جائزة فئة تمويل الشركات في حفل توزيع جوائز جمعية أمناء خزينة الشركات في الشرق الأوسط لعام 2013 (ACTME).
(منظم الصفقة: شركة الربيع لتداول الأوراق المالية)



TMT FINANCE MIDDLE EAST & NORTH AFRICA
2013 CONFERENCE & AWARDS WINNERS

EQUITY CAPITAL MARKETS DEAL OF THE YEAR -
ASIACELL IPO ADVISED BY RABEE SECURITIES



شركة الربيع داعمة فخورة لجناح العراق في بياني
البندقية
2011 - 2013 - 2015 - 2017 - 2019

المقر الرئيسي، بغداد

903/14/19

الكرادة

بغداد، العراق

تلفون: +964 783 534 5151

فرع أربيل

القرية الأيطالية

مكتب رقم (32)

أربيل، العراق

تلفون: +964 (770) 473 9999

فرع السليمانية

رند كاليري

طابق (6)، مكتب رقم (4)

السليمانية، العراق

تلفون: +964 (770) 651 9944

المكتب، أسطنبول

هالاسكاركازي كاد

عثمان بيك رقم (103/7A)

أسطنبول، تركيا

تلفون: +90 (212) 219 2524

تنزل عن حق:

لا يمكن إعادة إنتاج هذا المطبوع، تغييره أو نشره كله أو جزء منه بدون موافقة خطية لشركة الربيع للوساطة في بيع وشراء الأوراق المالية. إن المعلومات المتاحة هنا هي ذات طبيعة عامة وهي للمعلومات فقط، ولا تخدم كعرض أو التماس فيما يتعلق بشراء أو بيع أي ورقة مالية أو على شكل توصية لاعتماد أية استراتيجية تداول معينة.
إن هذه المعلومات قابلة للتغيير دون إشعار مسبق. على الرغم من أن شركة الربيع للوساطة في بيع وشراء الأوراق المالية تحصل على المعلومات من مصادر تعتبرها موثوقة، شركة الربيع للوساطة في بيع وشراء الأوراق المالية تجعل أية بيانات أو ضمانات، صريحة أو ضمنية، فيما يتعلق بالمعلومات الاتهامية أو اكتمالها، مع ذلك قد تكون المعلومات ناقصة أو مكثفة. أن لشركة الربيع للوساطة في بيع وشراء الأوراق المالية، والشركات التابعة لها ومديريها وموظفيها، والمعينين والوكلاء وخلفاءهم لا يتحملون أية مسؤولية عن أي أخطاء أو سهو في هذه النشرة أو عن أية خسائر تنشأ عن استخدام أو الاعتماد على هذه المعلومات. إن حدود هذه المسؤولية ينطبق بصورة مباشرة أو غير مباشرة والأضرار العقابية الأولية واضرار اخرى من خسارة أو تعطل الاعمال. ويتحمل المستثمرون جميع المسؤوليات عن قرارات الاستثمار المأخوذة على اساس محتويات هذا التقرير. تنصح شركة الربيع للوساطة في بيع وشراء الأوراق المالية المستثمرين للبحث عن استشارة مالية عندما يقررون إن إحدى الاستثمارات ملائمة لمتطلباتهم. إن جميع التخمينات المتضمنة في هذا التقرير تكون رأى لشركة الربيع للوساطة في بيع وشراء الأوراق المالية كما في يوم طبع أو نشر هذا التقرير وهو قابل للتغيير دون اعطاء انذار.