



التقرير الشهري لتداولات سوق العراق للأوراق المالية

تصدره شركة الربيع للوساطة في بيع وشراء الأوراق المالية
قسم الدراسات والأبحاث

الجدول (1.0): ملخص السوق

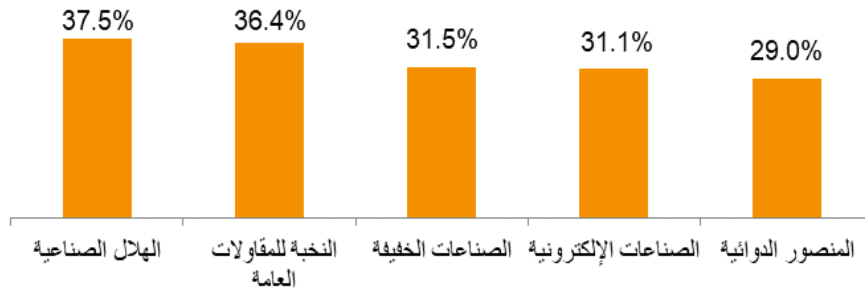
نهاية تشرين الأول 2022	نهاية ايلول 2022	عدد الشركات المدرجة*	نسبة التغيير لغاية اليوم	التغيير الشهري	نهاية تشرين الأول 2022	
103	103		0%	0%	1460	سعر صرف الدينار العراقي حسب سعر مزاد البنك المركزي
			-0.7%	-0.7%	1470	سعر صرف الدينار العراقي حسب سعر صرف السوق المحلي
			0.8%	-4.0%	925	مؤشر الربيع (RSISX) دينار
			1.5%	-3.4%	817	اغلاق (RSISX) بالدولار
			2.5%	0.1%	15,958	القيمة السوقية للشركات المدرجة (دينار)
			3.2%	0.8%	10,856	القيمة السوقية للشركات المدرجة (دولار)
الشركات المتوقعة عن التداول:						
5	9	اجتماع الهيئة العامة				
3	3	بقرار من هيئة الأوراق المالية العراقية				
8	12	مجموع الشركات المتوقعة عن التداول				
95	91	عدد الشركات القابلة للتداول				
تشرين الأول 2022 (ش/اش)	ايلول 2022 (ش/اش)		التغيير السنوي	التغيير الشهري	تشرين الأول 2022	
30	28	عدد الشركات المرتفعة	217%	-1%	25.1	حجم التداول (مليار دينار)
			218%	-1%	17.0	حجم التداول (مليون دولار)
			253%	-17%	37.4	عدد الاسهم المتداولة (مليار سهم)
			205%	38%	14.9	عدد العقود (الف عقد)
			-0.1ppt	2.9ppt	11.3%	نسبة تداول غير العراقيين (%)
تشرين الأول 2022 (ش/اش)	ايلول 2022 (ش/اش)		التغيير السنوي		10M22	
30	28	عدد الشركات المرتفعة	-35%		458.5	حجم التداول (مليار دينار)
			-35%		309.5	حجم التداول (مليون دولار)
			-40%		495.7	عدد الاسهم المتداولة (مليار سهم)
			16%		97.2	عدد العقود (الف عقد)
			0.8ppt		6.5%	نسبة تداول غير العراقيين (%)

* 35 من أصل 103 شركة مدرجة تتداول في السوق الثاني و 19 شركة مدرجة تتداول في سوق الشركات غير المفصح عنها.

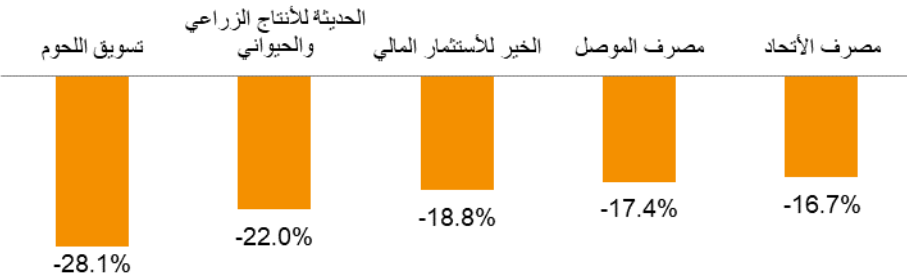
الرسم البياني (1.0): مؤشر الربيع (RSISX)



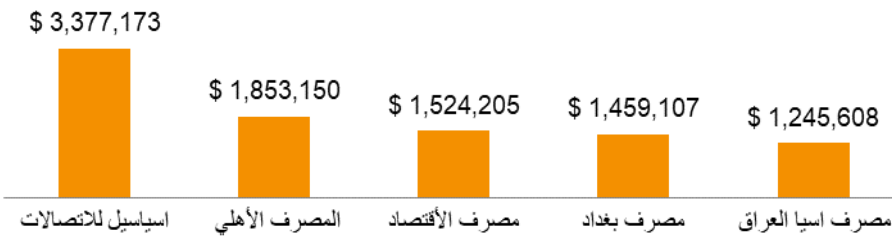
المصدر: سوق العراق للأوراق المالية، و شركة الربيع - قسم الدراسات والأبحاث

أعلى خمس شركات (تشرين الأول 2022)
الرسم البياني (1.1): الأكثر ربحية


ISX Code	سعر الأغلاق (دينار)	التغيير الشهري (%)	الجدول (1.1): الأكثر ربحية
IHLI	0.77	37.5%	الهلال الصناعية
SNUC	0.60	36.4%	النخبة للمقاولات العامة
ITLI	0.71	31.5%	الصناعات الخفيفة
IELI	0.80	31.1%	الصناعات الإلكترونية
IMAP	1.78	29.0%	المنصور الدوائية

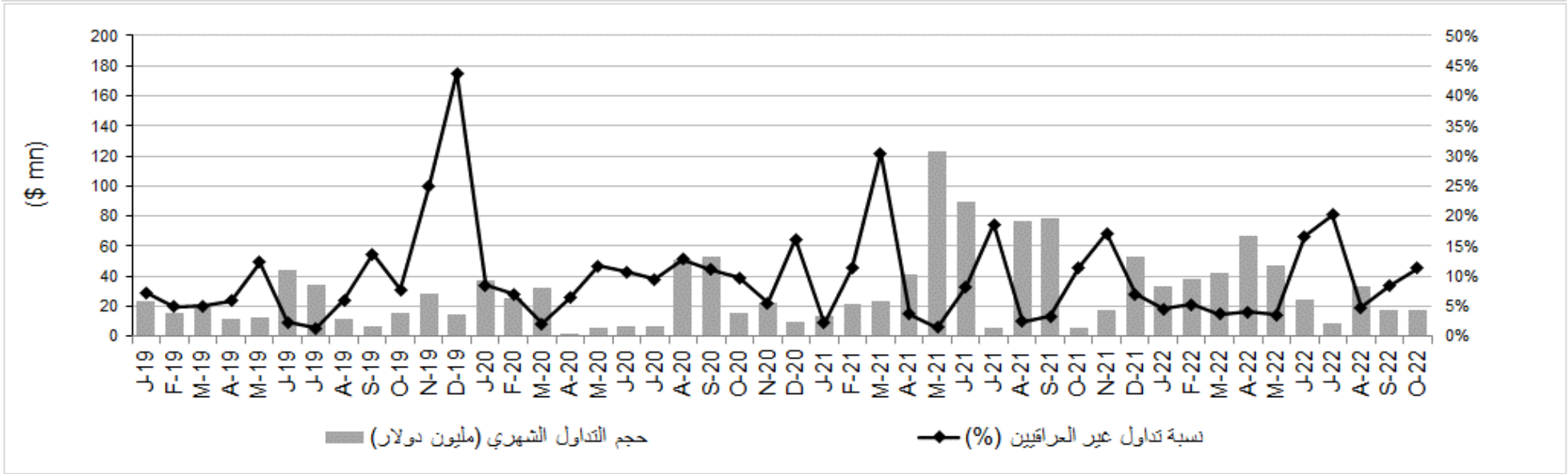
الرسم البياني (1.2): الأكثر خسارة


رمز الشركة	سعر الأغلاق (دينار)	التغيير الشهري (%)	الجدول (1.2): الأكثر خسارة
AIPM	5.00	-28.1%	تسويق اللحوم
AMAP	0.32	-22.0%	الحديثة للإنتاج الزراعي والحيواني
VKHF	0.13	-18.8%	الخير للاستثمار المالي
BMFI	0.19	-17.4%	مصرف الموصل
BUOI	0.20	-16.7%	مصرف الأتحاد

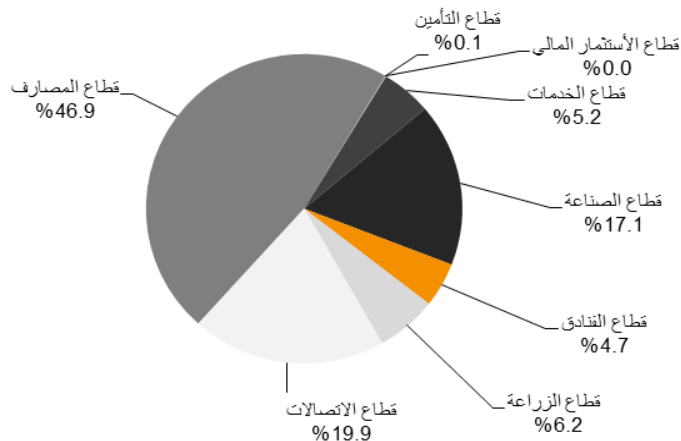
الرسم البياني (1.3): الأكثر نشاطا حسب القيمة


رمز الشركة	حجم التداول (مليون دولار)	النسبة الى حجم التداول الكلي	الجدول (1.3): الأكثر نشاطا حسب القيمة
TASC	3,377,173	19.9%	اسياسيل للاتصالات
BNOI	1,853,150	10.9%	المصرف الأهلي
BEFI	1,524,205	9.0%	مصرف الأقتصاد
BBOB	1,459,107	8.6%	مصرف بغداد
BAIB	1,245,608	7.3%	مصرف اسيا العراق

الرسم البياني (1.4): حجم التداول الشهري (مليون دولار), وحصّة تداولات غير العراقيين (%)

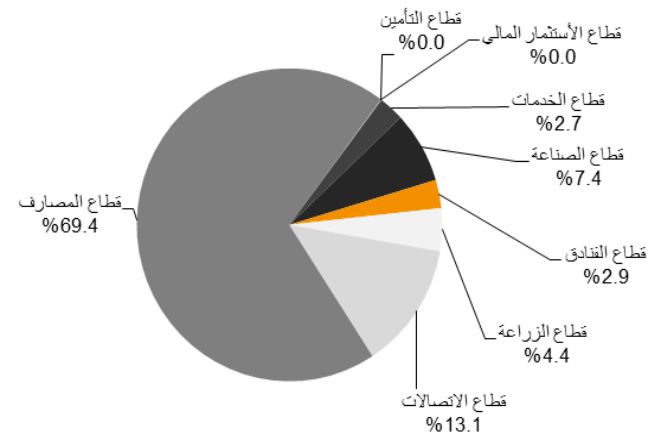


الرسم البياني (1.5): تفاصيل حجم التداول الأجمالي لشهر تشرين الأول 2022 (\$17.0 مليون)



المصدر: سوق العراق للأوراق المالية، و شركة الربيع - قسم الدراسات والأبحاث

الرسم البياني (1.6): تفاصيل حجم التداول الاجمالي لأول عشرة أشهر من 2022 (\$326.5 مليون)



المصدر: سوق العراق للأوراق المالية، و شركة الربيع - قسم الدراسات والأبحاث

نتائج اجتماعات الهيئات العامة و أخبار الشركات: الجدول (1.4)

اسم الشركة	رمز الشركة	تاريخ تعليق عن التداول	تاريخ اجتماع الهيئة العامة	تاريخ استئناف التداول	استئناف تداول الأسهم الجديدة	اكتتاب	رسملة	دمج	رأس المال المدفوع قبل الزيادة	رأس المال المدفوع بعد الزيادة**	أرباح نقدية	العائد الربحي
						(%)	(%)	(%)	(IQD bn)	(IQD bn)	(IQD per share)	(%)
الأهلية الزراعية	AAHP	10.08.2022	15.08.2022	25.09.2022	18.08.2022	400.0%			20.51	4.10	0.03	2.8%
الحديثة للإنتاج الزراعي والحيواني	AMAP	12.09.2022	15.09.2022	24.10.2022								
اسماك الشرق الأوسط	AMEF	23.10.2022	24.10.2022	26.09.2022								
مصرف اسيا العراق	BAIB	14.09.2022	20.09.2022	26.09.2022								
مصرف المشرق العربي للإستثمار	BAMS	03.10.2022	06.10.2022	16.10.2022	16.10.2022						0.00	
مصرف بغداد	BBOB	06.10.2022	11.10.2022	18.10.2022	18.10.2022						0.05	3.6%
المصرف التجاري	BCOI	22.09.2022	27.09.2022	06.10.2022	06.10.2022							
مصرف الاقتصاد	BEFI	24.08.2022	29.08.2022	05.09.2022								
مصرف اربيل للإستثمار والتمويل	BERI	23.08.2022	27.08.2022	11.09.2022								
مصرف الخليج التجاري	BGUC	16.08.2022	20.08.2022	31.08.2022								
مصرف الإستثمار	BIBI	26.09.2022	29.09.2022	09.10.2022								
مصرف التنمية الدولي للإستثمار	BIDB	13.09.2022	14.09.2022	06.10.2022								
المصرف الإسلامي	BIIB	25.10.2022	29.10.2022	03.11.2022	03.11.2022						0.03	5.8%
مصرف المطاء الإسلامي	BLAD	13.10.2022	18.10.2022									
مصرف الموصل	BMFI	13.09.2022	17.09.2022	11.10.2022								
مصرف الفايض الإسلامي للتمويل والإستثمار	BQAB	28.08.2022	31.08.2022	06.09.2022								
مصرف الأقليم التجاري	BRTB	08.09.2022	13.09.2022	20.09.2022								
مصرف سومر	BSUC	24.10.2022	27.10.2022	03.11.2022								
مصرف الأحاد	BUOI	16.08.2022	28.08.2022	13.09.2022								
فندق آشور	HASH	21.09.2022	26.09.2022	05.10.2022								
فندق كربلاء	HKAR	27.09.2022	01.10.2022	06.10.2022								
بغداد لمواد التنظيف	IBPM	14.09.2022	26.09.2022	28.09.2022								
السجاد والمفروشات	IITC	02.08.2022	07.08.2022	14.08.2022	14.08.2022						0.70	4.2%
الخازر المواد الإنشائية	IKHC	22.08.2022	25.08.2022	31.08.2022								
الخبيلطة الحديثة	IMOS	14.08.2022	24.08.2022	28.08.2022							0.10	1.6%
الصناعات الكيماوية	INCP	10.08.2022	24.08.2022	08.09.2022								
إنتاج الإلبسة الجاهزة	IRMC	25.09.2022	28.09.2022	05.10.2022	05.10.2022	100.0%			3.19	1.59	0.04	0.7%
دار السلام للتأمين	NDSA	28.08.2022	31.08.2022	13.09.2022								
الخليج للتأمين	NGIR	15.09.2022	18.09.2022	26.09.2022								
بغداد العراق للنقل العام	SBPT	25.10.2022	30.10.2022	03.11.2022					1.30	1.00	1.00	2.2%
منطقة الماب الكرخ	SKTA	25.10.2022	29.10.2022	07.11.2022								
الموصل لمن الألعاب	SMOF	31.08.2022	04.09.2022	07.09.2022	07.09.2022						0.12	1.0%
النخبة للمقاولات العامة	SNUC	29.09.2022	17.10.2022	18.10.2022								
الزوراء للإستثمار المالي	VZAF	23.08.2022	04.09.2022	06.09.2022								

المصدر: سوق العراق للأوراق المالية، و شركة الربيع - قسم الدراسات والأبحاث

ملاحظة: تم تأجيل اجتماع الهيئة العامة لشركة بغداد العراق للنقل العام (SBPT) الذي كان من المقرر عقده في 30 آب بسبب الحظر الشامل إلى إشعار آخر.
* في حالة زيادة رأس مال الشركة، هذا التاريخ يمثل تاريخ اول جلسة تداول على أسهم الشركة قبل زيادة رأس المال
** رأس المال المدفوع بعد الزيادة يمثل رأس مال الشركة بعد اكتمال اجراءات زيادة رأس المال
*** عند إطلاق الداول على أسهم الشركة الأصلية (قبل زيادة رأس المال)، يتم اعتبار رأس مال الشركة بعد الزيادة الذي بموجبه تم احتساب السعر التأشيرى للسهم

اجراءات زيادة رأس المال وتوزيع الأرباح النقدية للشركات المساهمة
تلتزم الشركات المساهمة المدرجة في سوق العراق للأوراق المالية بالإفصاح عن ميزانياتها ونتائجها المالية السنوية ومناقشتها في اجتماع الهيئة العامة السنوي وذلك التزاما بنود قانون الشركات العراقي وتعليمات تداول الشركات المدرجة في سوق العراق للأوراق المالية. على جميع الشركات الاعلان لدعوة حاملي الاسهم لحضور اجتماع الهيئة العامة قبل ما لا يقل عن 15 يوم من موعد اجتماع الهيئة العامة وفقا لجدول اعمال محدد ومعين. يتم إيقاف تداول اسهم الشركة في سوق العراق للأوراق المالية قبل اسبوع من موعد اجتماع الهيئة العامة التزاما بتعليمات تداول اسهم الشركات في سوق العراق للأوراق المالية ويعتبر يوم الايقاف هو اليوم الذي يحدد على اساسه حاملي الاسهم الذين يستحقون احد او كل القرارات التالية في حالة التصويت عليها واقرارها من قبل الهيئة العامة:
- الأرباح نقدية - اسهم الرسملة المجانية - الأولوية في الإكتتاب على اسهم زيادة رأس المال في حالة اصدار اسهم جديدة
عادة ما توزع الشركات ارباحها عن طريق صكوك بنسبة الأرباح المقررة مسحوبة على احد المصارف المحلية. في حالة اقرار الهيئة العامة زيادة رأس المال فيكون اما عن طريق اصدار اسهم مجانية تكون حصرا لحاملي الاسهم الأصليين و/او عن طريق اصدار اسهم جديدة تطرح للاكتتاب العام، يكون الاكتتاب على الاسهم الجديدة لمدة 30 يوم قابلة للتديد لمدة اقصاها 60 يوم اذا لم يتم الإكتتاب بالاسهم المطروحة كاملة، يكون للمساهمين حصرا حق الإكتتاب على الاسهم الجديدة خلال مدة 15 يوم الاولى من الإكتتاب، فيما يحق للجمهور من غير المساهمين الإكتتاب على فضلا الاسهم المتبقية. جميع هذه الاجراءات والتوقيينات تكون مرهونة بمصادقة مسجل الشركات ببدءا من اعلان اجتماع الهيئة الى اقرار زيادة رأس المال او توزيع مقسوم الأرباح.

الشركات المتوقفة عن التداول نتيجة لأنعقاد هيئاتها العامة* : الجدول (1.5)

اسم الشركة	رمز الشركة	القطاع	تاريخ الايقاف عن التداول	تاريخ انعقاد اجتماع الهيئة العامة	نسبة زيادة بالاكنتاب	نسبة الزيادة بالرسملة	رأس المال المدفوع قبل قرار الزيادة	رأس المال المدفوع بعد قرار الزيادة	أرباح نقدية	العائد الربحي
					(%)	(%)	(IQD bn)	(IQD bn)	(IQD per share)	(%)
المصرف الإسلامي	BIIB	قطاع المصارف	25.10.2022	29.10.2022	-	-	-	-	0.029	5.8%
مصرف سومر	BSUC	قطاع المصارف	24.10.2022	27.10.2022	-	-	-	-	-	-
اسماك الشرق الاوسط	AMEF	قطاع الزراعة	23.10.2022	24.10.2022	-	-	-	-	-	-
بغداد العراق للنقل العام	SBPT	قطاع الخدمات	25.10.2022	30.10.2022	-	30.0%	1.00	1.30	1.000	2.2%
مدينة العباب الكرخ	SKTA	قطاع الخدمات	25.10.2022	05.11.2022	-	-	-	-	-	-

31/10/2022*

المصدر: سوق العراق للأوراق المالية، و شركة الربيع - قسم الدراسات والأبحاث

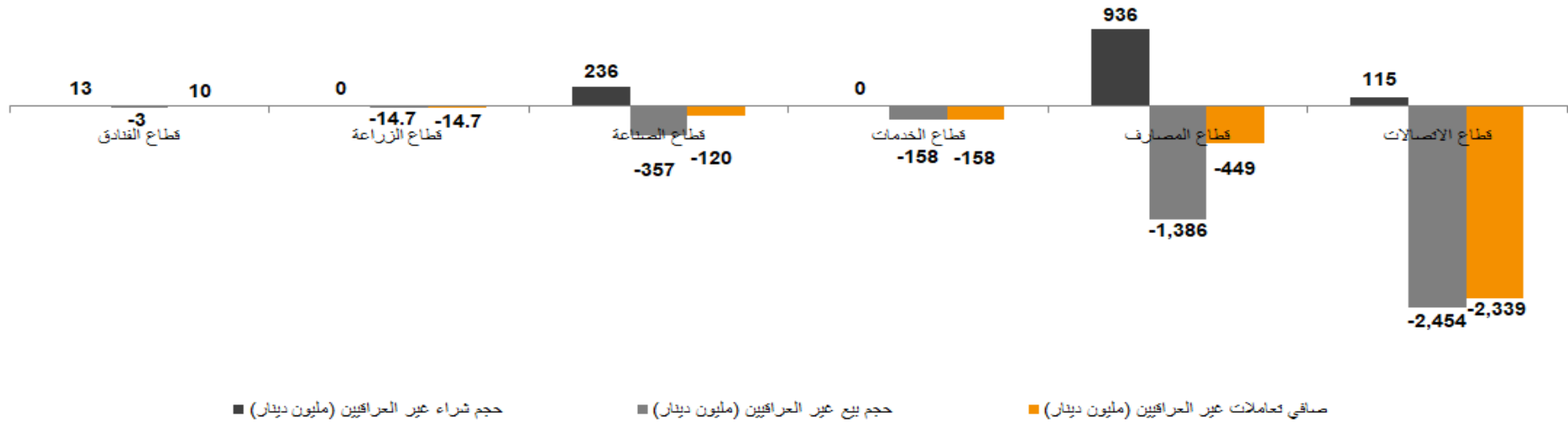
الشركات المتوقفة عن التداول بقرار من هيئة الأوراق المالية العراقية* : الجدول (1.6)

اسم الشركة	رمز الشركة	القطاع	متوقفة عن التداول منذ تاريخ
مصرف دار السلام	BDSI	قطاع المصارف	09.08.2016
مصرف الشمال	BNOR	قطاع المصارف	31.10.2022
مصرف الراجح الاسلامي	BRAJ	قطاع المصارف	19.09.2021

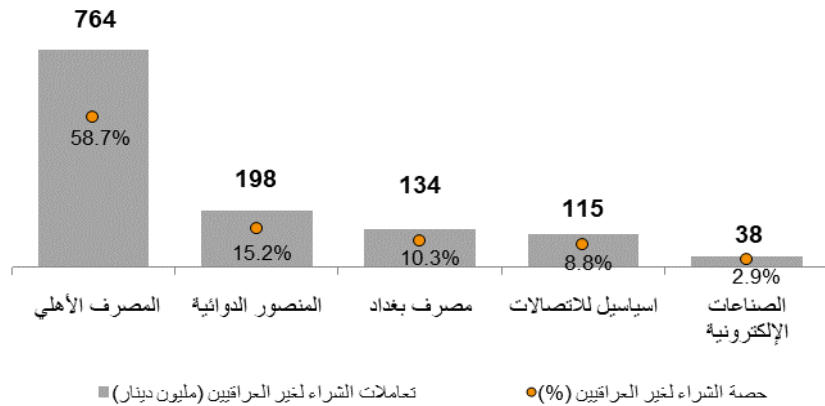
31/10/2022*

المصدر: سوق العراق للأوراق المالية، و شركة الربيع - قسم الدراسات والأبحاث

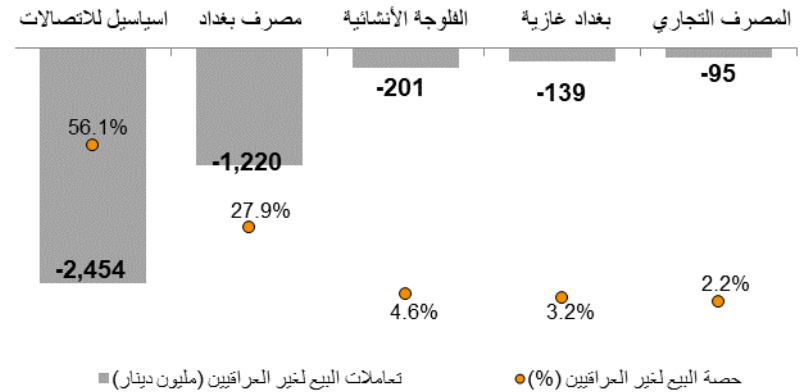
الرسم البياني (1.7): تعاملات غير العراقيين مصنفة حسب القطاعات (تشرين الأول 2022)



الرسم البياني (1.8): أفضل خمس شركات وفقاً لمعاملات الشراء للأجانب (تشرين الأول 2022)



الرسم البياني (1.9): أفضل خمس شركات وفقاً لمعاملات البيع للأجانب (تشرين الأول 2022)



الجدول (1.7): نشرة التداولات لشهر (تشرين الأول 2022)

رمز الشركة	رأس المال المدفوع (مليون دينار)	سعر الإغلاق* (دينار)	القيمة السوقية* (مليون دينار)	التغير الشهري (%)	أعلى سعر خلال الشهر	أدنى سعر خلال الشهر	عدد أيام التداول	عدد العقود (#)	عدد الأسهم المتداولة (مليون سهم)	حجم التداول الشهري (مليون دينار)	حجم التداول الشهري (دولار '000)	الملاحظات*
TASC	310,000	7.54	2,337,400	-3.9%	7.83	7.27	21	2,105	673	4,994,999	3,377,173	-
TZNI	1,829,783	2.30	4,208,500	4.1%	2.30	2.21	5	8	1	1,164	787	-
مجموع	2,139,783	1,456	6,545,900	4,453	6,545,900	4,453	2,113	674	2,113	4,996,163	3,377,959	
قطاع المصارف												
BAAI	250,000	1.00	250,000	-	1.00	1.00	-	-	-	0	0	-
BAIB	250,000	1.06	265,000	-1.9%	1.08	1.06	6	23	1,735	1,842,314	1,245,608	-
BAME	200,000	1.00	200,000	-	1.00	1.00	-	-	-	0	0	-
BAMS	250,000	-	-	-	0.00	0.00	-	-	-	0	0	-
BANS	250,000	1.00	250,000	-	1.00	1.00	-	-	-	0	0	-
BASH	250,000	0.44	110,000	-2.2%	0.48	0.44	8	32	23	10,586	7,157	-
BBAY	250,000	0.07	17,500	-	0.08	0.07	11	35	140	10,049	6,794	-
BBOB	250,000	1.24	310,000	-13.9%	1.45	1.20	13	554	1,627	2,158,089	1,459,107	-
BCIH	255,000	2.29	583,950	-	2.29	2.29	-	-	-	0	0	-
BCOI	250,000	0.51	127,500	22.6%	0.53	0.42	18	486	961	504,032	340,781	-
BDSI	250,000	0.13	32,500	-	0.13	0.13	-	-	-	0	0	متوقعة بقرار من هيئة الأوراق المالية
BEFI	250,000	0.18	45,000	-10.0%	0.21	0.18	11	102	11	2,254,372	1,524,205	-
BELF	250,000	0.54	135,000	3.8%	0.54	0.52	2	2	1	574	388	-
BERI	265,000	0.11	29,150	-	0.11	0.11	-	-	-	0	0	-
BGUC	300,000	0.17	51,000	-5.6%	0.20	0.17	18	230	1,327	254,599	172,137	-
BIBI	250,000	0.28	70,000	-6.7%	0.30	0.27	13	59	68	19,227	13,000	-
BIDB	250,000	0.81	202,500	-	0.81	0.81	-	-	-	0	0	-
BIIB	250,000	0.50	125,000	16.3%	0.50	0.44	15	96	68	31,625	21,382	متوقعة عن التداول نتيجة لتعداد الهيئة العامة
BIME	250,000	1.06	40,000	-5.9%	1.00	0.20	21	285	1,692	292,051	197,459	-
BINI	250,000	1.00	250,000	-	1.00	1.00	-	-	-	0	0	-
BINT	260,846	1.75	456,481	-	1.75	1.75	-	-	-	0	0	-
BJAB	250,000	1.00	250,000	-	1.00	1.00	-	-	-	0	0	-
BKUI	400,000	1.13	452,000	-13.1%	1.30	1.13	3	3	1	931	630	-
BLAD	250,000	0.23	57,500	9.5%	0.25	0.21	3	7	3	580	392	-
BMFI	252,500	0.19	47,975	-17.4%	0.23	0.19	13	147	539	107,992	73,014	-
BMNS	250,000	0.56	140,000	9.8%	0.57	0.52	20	417	855	466,709	315,547	-
BMUI	250,000	1.00	250,000	-	1.00	1.00	-	-	-	0	0	-
BNAI	251,000	1.10	276,100	7.8%	1.10	1.02	2	4	5	5,521	3,733	-
BNOI	270,000	1.06	286,200	-1.9%	1.20	1.06	20	1,206	2,390	2,740,897	1,853,150	-
BNOR	300,000	0.07	21,000	-	0.09	0.07	17	232	5,996	479,314	324,069	متوقعة بقرار من هيئة الأوراق المالية
BQAB	250,000	0.24	60,000	-	0.24	0.24	-	-	-	0	0	-
BQUR	250,000	1.00	250,000	-	1.00	1.00	-	-	-	0	0	-
BRAJ	250,000	1.00	250,000	-	1.00	1.00	-	-	-	0	0	متوقعة بقرار من هيئة الأوراق المالية
BROI	250,000	0.33	82,500	-5.7%	0.36	0.33	16	43	116	39,655	26,811	-
BRTB	250,000	1.00	250,000	-	1.00	1.00	-	-	-	0	0	-
BSUC	250,000	0.21	52,500	-4.5%	0.23	0.21	15	203	1,997	429,037	290,076	متوقعة عن التداول نتيجة لتعداد الهيئة العامة
BTIB	253,000	0.69	174,570	-	0.69	0.69	1	1	0	99	67	-
BTRI	264,000	1.00	264,000	-	1.00	1.00	1	1	0	9	6	-
BTRU	250,000	0.34	85,000	-	0.34	0.34	-	-	-	0	0	-
BUND	300,000	0.07	21,000	-	0.08	0.07	16	161	1,873	140,090	94,716	-
BUOI	252,000	0.20	50,400	-16.7%	0.24	0.20	2	5	12	2,371	1,603	-
BWOR	260,000	1.00	260,000	-	1.00	1.00	-	-	-	0	0	-
BZII	250,000	0.34	85,000	-	0.34	0.34	-	-	-	0	0	-
مجموع	11,083,346	7,540	7,216,326	4,909.1	7,216,326	4,909.1	4,334	33,942	4,334	11,790,722	7,971,834	

المصدر: سوق العراق للأوراق المالية، و شركة الربيع - قسم الدراسات والأبحاث

الجدول (1.8): نشرة التداولات لشهر (تشرين الأول 2022)

رمز الشركة	رأس المدفوع (مليون دينار)	سعر الأغلاق* (دينار)	القيمة السوقية* (مليون دينار)	التغير الشهري (%)	أعلى سعر خلال الشهر	عدد أيام التداول	عدد العقود (#)	عدد الأسهم المتداولة (مليون سهم)	حجم التداول الشهري (مليون دينار)	الملاحظات*
قطاع الصناعة										
IBPM	1,080	2.00	2,160	-	2.00	2.00	-	-	0	-
IBSD	204,335	3.94	805,081	-2.0%	4.00	3.76	21	283	745,223	-
IELI	18,000	0.80	14,400	31.1%	0.82	0.56	20	130	62,446	-
IFCM	3,120	2.80	8,736	-1.1%	2.86	2.67	20	138	255,121	-
IHFI	1,660	1.75	2,905	2.3%	1.75	1.70	8	21	2,879	-
IHLI	12,375	0.77	9,529	37.5%	0.80	0.57	20	153	75,650	-
IICM	7,590	0.83	6,300	3.7%	0.87	0.75	17	49	7,808	-
IIDP	17,250	0.82	14,145	-2.4%	0.85	0.80	16	76	29,399	-
IIEW	1,500	6.00	9,000	9.1%	6.00	5.50	4	10	2,635	-
IITC	500	14.90	7,450	-5.0%	15.00	14.50	15	58	68,819	-
IKHC	1,100	2.30	2,530	-5.0%	2.43	2.20	15	75	19,643	-
IKLV	5,940	1.50	8,910	7.1%	1.56	1.40	9	38	19,100	-
IMAP	16,000	1.78	28,480	29.0%	1.78	1.30	21	1,301	863,181	-
IMCI	180	100.00	18,000	-	100.00	100.00	-	-	0	-
IMCM	5,371	0.48	2,578	-	0.50	0.40	15	30	5,594	-
IMB	7,500	2.30	17,250	21.1%	2.36	1.90	4	150	163,992	-
IMOS	2,000	5.45	10,900	-2.7%	5.90	5.45	14	65	17,850	-
INCP	15,188	1.97	29,919	3.7%	2.01	1.83	20	266	76,313	-
IRMC	3,187	4.89	15,582	-13.6%	5.66	4.88	19	662	386,223	-
ITLI	16,800	0.71	11,928	31.5%	0.71	0.54	21	300	96,673	-
مجموع	340,676	232	1,025,784	697.8	4,931	2,158	2,898,549	4,287,093		
قطاع الفنادق										
HASH	376	9.00	3,387	-12.2%	10.50	9.00	9	38	7,956	-
HBAG	3,844	9.11	35,019	1.2%	9.50	9.00	15	47	19,648	-
HBAY	2,000	100.00	200,000	-	100.00	100.00	6	15	22,846	-
HISH	7,000	9.75	68,250	-0.5%	10.00	9.60	21	336	342,420	-
HKAR	7,500	1.05	7,875	-	1.05	1.05	1	1	4	-
HMAN	2,923	30.00	87,690	9.1%	30.00	26.75	18	131	225,694	-
HNTI	6,253	11.00	68,785	4.8%	11.25	10.50	7	11	4,515	-
HPAL	4,470	14.40	64,368	16.1%	15.00	12.60	19	152	149,181	-
HSAD	1,363	15.00	20,444	3.1%	15.00	14.40	13	25	16,799	-
HTVM	240	7.00	1,680	11.1%	7.00	7.00	2	5	1,358	-
مجموع	35,969	24	557,498	379.3	761	87	1,169,071	790,421		

الجدول (1.9): نشرة التداولات لشهر (تشرين الأول 2022)

الملاحظات*	حجم التداول الشهري (مليون دينار) (دولار *1000)	عدد الأسهم المتداولة (مليون سهم)	عدد العقود (#)	عدد أيام التداول	أعلى سعر خلال الشهر	التغير الشهري (%)	القيمة السوقية* (مليون دينار)	سعر الإغلاق* (دينار)	رأس المال المدفوع (مليون دينار)	رمز الشركة	قطاع الخدمات
-	25	38	0	2	1.50	-	7.1	10,440	1.50	SAEI	الأمين للاستثمارات العقارية
-	1,943	2,873	7	26	0.40	-9.1%	0.6	880	0.40	SBAG	البادية لنقل العام
متوقعة عن التداول نتيجة ل?تعقد الهيئة العامة	248,315	367,270	9	279	37.25	24.1%	31.2	45,900	45.90	SBPT	بغداد العراق للنقل العام
-	0	0	-	-	0.00	-	0.0	0	0.00	SIBD	إيداع الشرق الأوسط للمقاولات العامة
-	34,646	51,243	51	109	0.99	-2.9%	2.7	3,978	1.02	SIGT	العراقية لنقل المنتجات النفطية
-	92,192	136,356	79	195	1.62	-6.3%	17.0	24,920	1.78	SILT	العراقية لنقل البري
متوقعة عن التداول نتيجة ل?تعقد الهيئة العامة	76,780	113,561	43	477	2.52	3.4%	2.8	4,050	2.70	SKTA	مدينة ألعاب الكرخ
-	48,550	71,807	6	45	11.50	1.7%	12.2	18,000	12.00	SMOF	الموصل لمن الألعاب
-	359,286	531,401	68	256	7.25	20.8%	139.5	205,020	9.00	SMRI	المعمورة العقارية
-	14,517	21,471	37	166	0.44	36.4%	0.8	1,239	0.60	SNUC	الفخية للمقاولات العامة
مجموع	876,253	1,296,020	300	1,555			213.9	314,427	0.00	40	58,906
قطاع الزراعة											
-	37	55	0	4	0.86	-	0.3	503	0.88	AAHP	الأهلية الزراعية
-	2,903	4,294	1	26	5.00	-28.1%	17.0	25,000	5.00	AIPM	تسويق الحوم
-	136,062	201,242	10	30	20.00	2.6%	5.0	7,384	20.51	AIRP	المنتجات الزراعية
-	905,409	1,339,143	131	1,066	9.49	10.8%	146.3	215,000	10.75	AISP	البنور العراقية
-	14,502	21,449	68	22	0.30	-22.0%	4.5	6,562	0.32	AMAP	الحديثة للإنتاج الزراعي والحيواني
متوقعة عن التداول نتيجة ل?تعقد الهيئة العامة	210	311	0	14	8.00	-3.0%	1.6	2,400	8.00	AMEF	لسمك الشرق الأوسط
-	0	0	-	-	0.00	-	-	-	-	AREB	شركة الريايس للدواجن والإعلاف
مجموع	1,059,123	1,566,493	210	1,162			174.7	256,849	52	76,742	
قطاع التأمين											
-	3,259	4,820	12	2	0.40	-	1.9	2,800	0.40	NAHF	الأهلية للتأمين
-	182	269	1	4	0.48	-4.0%	1.6	2,400	0.48	NAME	الأمين للتأمين
-	494	730	1	1	0.73	-1.4%	3.5	5,110	0.73	NDSA	دار السلام للتأمين
-	9,620	14,228	34	2	0.42	-	2.0	2,940	0.42	NGIR	الخليج للتأمين
-	0	0	-	-	0.96	-	16.3	24,000	0.96	NHAM	الحمراء للتأمين
مجموع	13,554	20,047	47	9			25.3	37,250	35	51,000	

المصدر: سوق العراق للأوراق المالية، و شركة الربيع – قسم الدراسات والأبحاث

الجدول (2.0): نشرة التداولات لشهر (تشرين الأول 2022)

الملاحظات*	حجم التداول الشهري (دولار '000)	عدد الأسهم المتداولة (مليون دينار)	عدد العقود (#)	عدد أيام التداول	أعلى سعر خلال الشهر	التغير الشهري (%)	القيمة السوقية* (مليون دينار)	سعر الاغلاق* (دينار)	رأس المال المدفوع (مليون دولار)	رمز الشركة	قطاع الاستثمار المالي
-	3	5	0	2	0.50	-	0.5	750	1	VAMF	الأمين للاستثمار المالي
-	0	0	-	-	0.45	-	0.3	450	1	VBAT	البنك للاستثمار المالي
-	108	160	1	4	0.13	-18.8%	0.6	910	5	VKHF	الخبر للاستثمار المالي
-	0	0	-	-	0.90	-	0.6	900	1	VMES	بين الفهرين للاستثمار المالي
-	101	150	1	5	0.25	-	0.3	500	1	VWIF	الونام للاستثمار المالي
-	41	61	0	1	0.38	-15.6%	0.3	437	1	VZAF	الزوراء للاستثمار المالي
	254	376	2	12			2.7	3,947	9	13,650	مجموع
	16,987,948	25,125,984	37,421	14,877			10,855.8	15,957,980	9,388	13,800,071	المجموع الكلي

المصدر: سوق العراق للأوراق المالية، و شركة الربيع - قسم الدراسات والأبحاث

* 31/10/2022

*** رأس مال الشركة عدل وفقا لقرار الهيئة العامة المتضمن زيادة رأس المال، مع الأخذ بنظر الاعتبار احتساب سعر السهم التأشيرى عند عودة الشركة للتداول
ملاحظة: الشركات المؤشرة (NR) هي الشركات المدرجة في السوق الثانوي وذلك استنادا الى قرار هيئة الأوراق المالية المرقم 9/132 بتاريخ 2012/12/20، يرجى ملاحظة ان السوق الثانوي يعتمد على معدل سعر التداول لكل جلسة مع سماحية بالصعود او الهبوط بنسبة 20%
"UCM" سوق الشركات غير المفصح عنه: استأنفت الشركات التي تم إيقاف تداولها بسبب عدم الإفصاح عن بياناتها المالية من قبل هيئة الأوراق المالية العراقية التداول في 3 يوليو 2022 في منصة تسمى "سوق الشركات غير المفصح عنها" بهدف حماية حقوق المساهمين في الشركات المساهمة المدرجة في سوق الأوراق المالية. حد تغر السعر للمعاملات اليومية هو +/- 5% "

لأستفسار يمكنكم الاتصال علم

الدراسات والأبحاث

Aysegul Ozge Ozgur / SVP, Head of Research
Tugba Tan / Analyst
Lana Nihad / Junior Analyst

research@rs.iq

Tel: +90 (212) 219 2524
Mob: +90 539 456 4566

التداول

traders@rs.iq

Tel: +964 783 534 5151

للمعلومات

info@rs.iq

Tel: +964 (790) 133 1492

صفحة البلومبيرك: <RS.IQ>

موقعنا على الإنترنت: RS.IQ



فازت آسياسيل بجائزة "أفضل اكتتاب عام لشركة مالية في أوروبا والشرق الأوسط وإفريقيا" في جوائز الإنجاز 2013 من إيميا فاينانس (EMEA Finance).
(منظم الصفقة: شركة الربيع لتداول الأوراق المالية)



حازت آسياسيل على جائزة فئة تمويل الشركات في حفل توزيع جوائز جمعية أمانة خزينة الشركات في الشرق الأوسط لعام 2013 (ACTME).
(منظم الصفقة: شركة الربيع لتداول الأوراق المالية)



شركة الربيع داعمة فخورة لجناح العراق في بينالي
البندقية

2011 - 2013 - 2015 - 2017 - 2019

المكتب , أسطنبول

هالاسكاركازي كاد

عثمان بيك رقم (103/7A)

أسطنبول, تركيا

تلفون: +90 (212) 219 2524

فرع السلিমانيّة

رند كاليري

طابق (6), مكتب رقم (4)

السلیمانيّة, العراق

تلفون: +964 (770) 651 9944

فرع أربيل

القرية الأيطالية

مكتب رقم (32)

أربيل, العراق

تلفون: +964 (770) 473 9999

المقر الرئيسي, بغداد

903/14/19

الكرادة

بغداد, العراق

تلفون: +964 783 534 5151

تتأهل عن حق:

لا يمكن إعادة انتاج هذا المطبوع, تغييره او نشره كله او جزءا منه بدون موافقة خطية لشركة الربيع للوساطة في بيع وشراء الأوراق المالية. ان المعلومات المتاحة هنا هي ذات طبيعة عامة وهي للمعلومات فقط, ولا تخدم كعرض او التماس فيما يتعلق بشراء أو بيع أي ورقة مالية او على شكل توصية لاعتماد أية استراتيجية تداول معينة.
ان هذه المعلومات قابلة للتغيير دون إشعار مسبق. على الرغم من أن شركة الربيع للوساطة في بيع وشراء الأوراق المالية تحصل على المعلومات من مصادر تعتبرها موثوقة, شركة الربيع للوساطة في بيع وشراء الأوراق المالية تجعل أية بيانات أو ضمانات, صريحة أو ضمنية, فيما يتعلق بالمعلومات الاتهامية او اكتمالها, مع ذلك قد تكون المعلومات ناقصة او مكثفة. أن لشركة الربيع للوساطة في بيع وشراء الأوراق المالية, والشركات التابعة لها ومديريها وموظفيها, والمعينين والوكلاء وخلفاءهم لا يتحملون أية مسؤولية عن أي أخطاء أو سهو في هذه النشرة أو عن أية خسائر تنشأ عن استخدام أو الاعتماد على هذه المعلومات. إن حدود هذه المسؤولية ينطبق بصورة مباشرة او غير مباشرة والأضرار الأولية والأضرار الأخرى من خسارة او تعطل الاعمال. ويتحمل المستثمرون جميع المسؤوليات عن قرارات الاستثمار المأخوذة على اساس محتويات هذا التقرير. تنصح شركة الربيع للوساطة في بيع وشراء الأوراق المالية المستثمرين للبحث عن استشارة مالية عندما يقررون إن إحدى الاستثمارات ملائمة لمطالباتهم. ان جميع التخمينات المتضمنة في هذا التقرير تكون رأى لشركة الربيع للوساطة في بيع وشراء الأوراق المالية كما في يوم طبع او نشر هذا التقرير وهو قابل للتغيير دون اعطاء انذار.