

كانون الثاني 2023

التقرير الشهري لتداولات سوق العراق لأوراق المالية

الجدول (1.0): ملخص السوق

نهاية كانون الثاني 2023	نهاية كانون الاول 2022	
103	103	عدد الشركات المدرجة*

الشركات المتوقفة عن التداول:		
3	6	اجتماع الهيئة العامة
3	3	بقرار من هيئة الأوراق المالية العراقية
6	9	مجموع الشركات المتوقفة عن التداول
97	94	عدد الشركات القابلة للتداول

كانون الثاني 2023 (ش/ش)	كانون الاول 2022 (ش/ش)	
35	32	عدد الشركات المرتفعة
20	21	عدد الشركات المنخفضة

نهاية كانون الثاني 2023	التغيير الشهري	نسبة التغيير لغاية اليوم	
1460	0%	0%	سعر صرف الدينار العراقي حسب سعر مزاد البنك المركزي
1685	10.5%	10.5%	سعر صرف الدينار العراقي حسب سعر صرف السوق المحلي
956	5.0%	5.0%	مؤشر الربيع (RSISX) دينار
736	-5.0%	-5.0%	اغلاق (RSISX) بالدولار
15,740	2.5%	2.5%	القيمة السوقية للشركات المدرجة (دينار)
9,341	-7.3%	-7.3%	القيمة السوقية للشركات المدرجة (دولار)

كانون الثاني 2023	التغيير الشهري	التغيير السنوي	
62.2	245%	28%	حجم التداول (مليار دينار)
38.9	227%	18%	حجم التداول (مليون دولار)
71.4	476%	56%	عدد الاسهم المتداولة (مليار سهم)
14.7	51%	27%	عدد العقود (الف عقد)
4.4%	-8.3ppt	-0.2ppt	نسبة تداول غير العراقيين (%)

1M23	التغيير السنوي	
62.2	28%	حجم التداول (مليار دينار)
38.9	18%	حجم التداول (مليون دولار)
71.4	56%	عدد الاسهم المتداولة (مليار سهم)
14.7	27%	عدد العقود (الف عقد)
4.4%	-0.2ppt	نسبة تداول غير العراقيين (%)

* 34 من أصل 103 شركة مدرجة تتداول في السوق الثاني و 19 شركة مدرجة تتداول في سوق الشركات غير المفصح عنها.

الرسم البياني (1.0): مؤشر الربيع (RSISX)

مؤشر الربيع RSISX

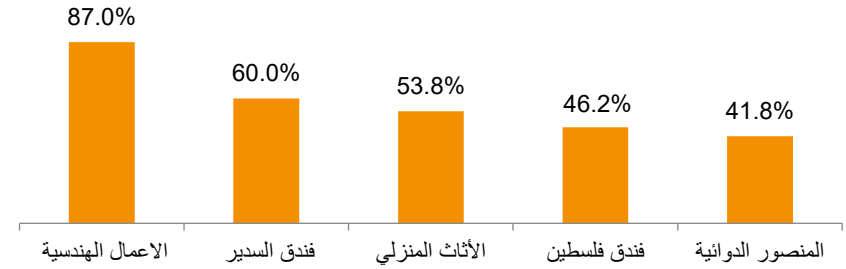


التقرير الشهري لتداولات سوق الأوراق المالية

الجدول (1.1): الأكثر ربحية

اسم الشركة	رمز الشركة	سعر الأغلاق (دينار)	التغير الشهري (%)
الاعمال الهندسية	IIEW	11.41	87.0%
فندق السدير	HSAD	24.00	60.0%
الأثاث المنزلي	IHFI	3.00	53.8%
فندق فلسطين	HPAL	20.76	46.2%
المنصور الدوائية	IMAP	2.17	41.8%


الرسم البياني (1.1): الأكثر ربحية



الجدول (1.2): الأكثر خسارة

اسم الشركة	رمز الشركة	سعر الأغلاق (دينار)	التغير الشهري (%)
الحديثة للأنتاج الزراعي والحيواني	AMAP	0.41	-38.8%
تسويق اللحوم	AIPM	5.70	-16.8%
مصرف الأقتصاد	BEFI	0.15	-16.7%
انتاج الالبسة الجاهزة	IRMC	4.70	-12.1%
مصرف الاستثمار	BIBI	0.25	-10.7%

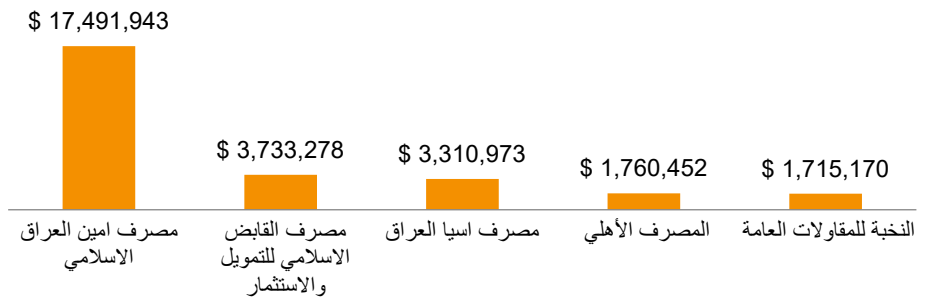
الرسم البياني (1.2): الأكثر خسارة



الجدول (1.3): الأكثر نشاطا حسب القيمة

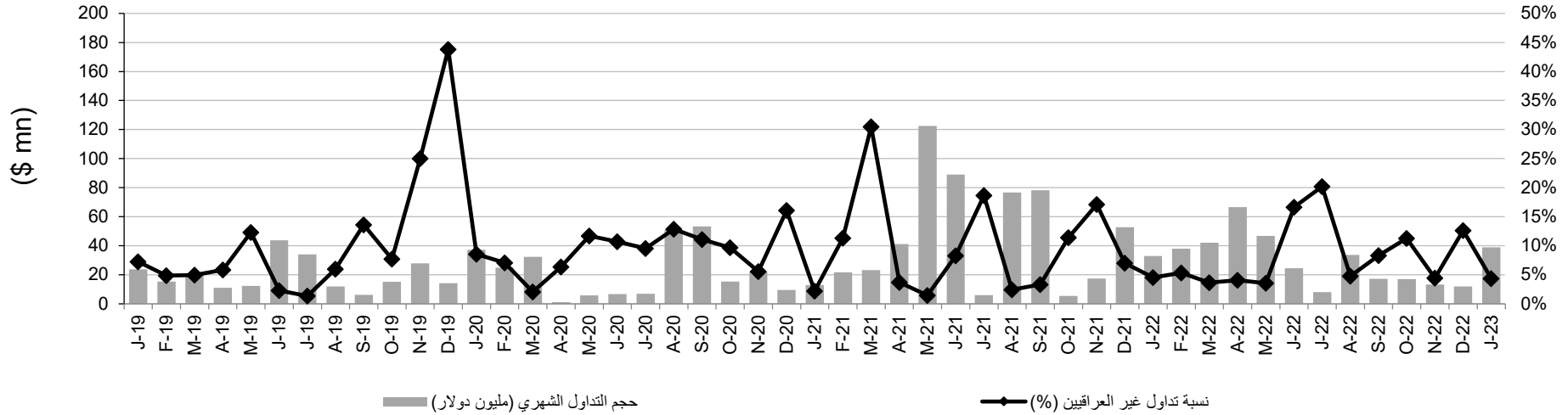
اسم الشركة	رمز الشركة	حجم التداول (مليون دولار)	النسبة الى حجم التداول الكلي
مصرف امين العراق الاسلامي	BAME	17,491,943	45.0%
مصرف القابض الاسلامي للتمويل والاستثمار	BQAB	3,733,278	9.6%
مصرف اسيا العراق	BAIB	3,310,973	8.5%
المصرف الأهلي	BNOI	1,760,452	4.5%
النخبة للمقاولات العامة	SNUC	1,715,170	4.4%

الرسم البياني (1.3): الأكثر نشاطا حسب القيمة

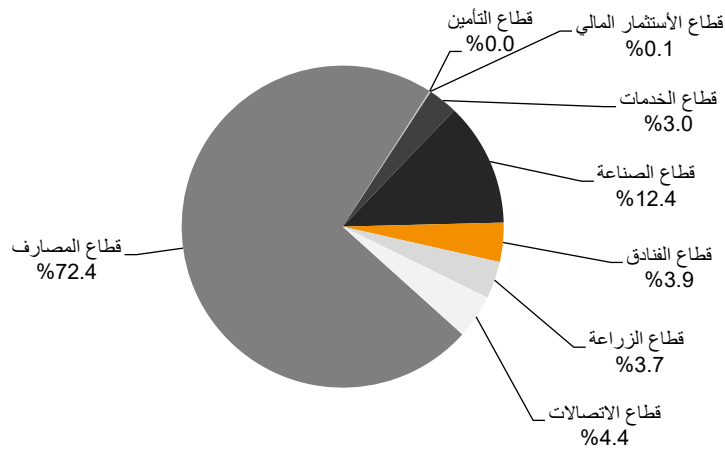


التقرير الشهري لتداولات سوق العراق للأوراق المالية

(%) الرسم البياني (1.4): حجم التداول الشهري (مليون دولار), وحصة تداولات غير العراقيين

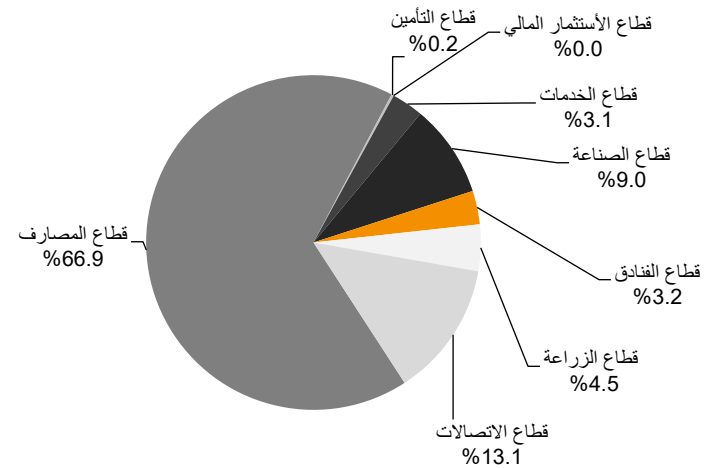


الرسم البياني (1.5): تفاصيل حجم التداول الأجمالي لشهر كانون الثاني 2022 (\$11.9 مليون)



المصدر: سوق العراق للأوراق المالية, و شركة الربيع - قسم الدراسات والأبحاث

الرسم البياني (1.6): تفاصيل إجمالي حجم التداول في عام 2022 (\$351.3 مليون)



المصدر: سوق العراق للأوراق المالية, و شركة الربيع - قسم الدراسات والأبحاث

نتائج اجتماعات الهيئات العامة وأخبار الشركات: الجدول (1.4)

اسم الشركة	رمز الشركة	تاريخ تطبيق عن التداول	تاريخ اجتماع الهيئة العامة	تاريخ استئناف التداول	استئناف تداول الأسهم الجديدة	اكتتاب	رسملة	دمج	رأس المال المدفوع قبل الزيادة	رأس المال المدفوع بعد الزيادة **	أرباح نقدية	العائد الربحي
						(%)	(%)	(%)	(IQD bn)	(IQD bn)	(IQD per share)	(%)
اسماك الشرق الأوسط	AMEF	23.10.2022	24.10.2022	26.09.2022	08.11.2022						0.05	0.6%
مصرف اسيا العراق	BAIB	14.09.2022	20.09.2022	12.01.2023								
مصرف امين العراق الاسلامي	BAME	03.01.2023	07.01.2023	12.01.2023		12.4%			250.00	222.50		
مصرف المشرق العربي الاسلامي للاستثمار	BAMS	03.10.2022	06.10.2022	24.11.2022	16.10.2022						0.00006	
مصرف الإنصاري الاسلامي للاستثمار والتمويل	BANS	14.11.2022	17.11.2022									
مصرف بغداد	BBOB	06.10.2022	11.10.2022	07.12.2022	18.10.2022						0.05	3.6%
مصرف جيهان للاستثمار والتمويل الاسلامي	BCIH	29.11.2022	03.12.2022	07.12.2022								
المصرف التجاري	BCOI	22.09.2022	27.09.2022	09.10.2022	06.10.2022						0.09	18.4%
مصرف الاستثمار	BIBI	26.09.2022	29.09.2022	06.10.2022								
مصرف التنمية الدولي للاستثمار	BIDB	13.09.2022	14.09.2022									
المصرف الاسلامي	BIIB	25.10.2022	29.10.2022	04.12.2022	03.11.2022						0.03	5.8%
مصرف نور العراق الاسلامي للاستثمار والتمويل	BINI	21.11.2022	24.11.2022									
مصرف المطاء الاسلامي	BLAD	13.10.2022	18.10.2022									
مصرف الموصل	BMFI	13.09.2022	17.09.2022	11.10.2022								
مصرف الفطرس الاسلامي	BQUR	06.12.2022	10.12.2022	02.01.2023								
مصرف الأتيمان	BROI	22.11.2022	26.11.2022	18.12.2022								
مصرف الأقليم التجاري	BRTB	08.09.2022	13.09.2022	20.09.2022								
مصرف سوم	BSUC	24.10.2022	27.10.2022	03.11.2022								
المصرف المتحد	BUND	26.12.2022	31.12.2022	26.01.2023								
فندق آشور	HASH	21.09.2022	26.09.2022	05.10.2022								
فندق كربلاء	HKAR	27.09.2022	01.10.2022	06.10.2022								
سد الموصل	HTVM	28.11.2022	01.12.2022	08.12.2022								
بغداد لمواد التنظيف	IBPM	14.09.2022	26.09.2022	28.09.2022								
التصور العراقية	IIDP	26.01.2023	31.01.2023									
التصور العراقية	IIDP	03.11.2022	12.11.2022	16.11.2022								
الاعمال الهندسية	IIEW	13.12.2022	18.12.2022	02.01.2023								
الكندي لإنتاج اللقاحات	IKLV	22.12.2022	04.01.2023	09.01.2023								
المنصور الدولية	IMAP	03.01.2023	07.01.2023	09.01.2023								
الصناعات المصرية	IMCI	23.11.2022	28.11.2022	08.12.2022								
انتاج الالبسة الجاهزة	IRMC	25.09.2022	28.09.2022		05.10.2022	100.0%			3.19	1.59	0.04	0.7%
الخليج للتأمين	NGIR	15.09.2022	18.09.2022	26.09.2022								
الحمراء للتأمين	NHAM	20.12.2022	24.12.2022	02.01.2023								
بغداد العراق للتعلّم	SBPT	25.10.2022	30.10.2022	03.11.2022			30.0%		1.30	1.00	1.00	2.2%
مدينة العاب الكرخ	SKTA	25.10.2022	29.10.2022	07.11.2022								
التحذية للمقاولات العامة	SNUC	29.09.2022	17.10.2022	18.10.2022								
اسيسيل للاتصالات	TASC	24.01.2023	04.02.2023	06.02.2023								
الخليج للاتصالات	TZNI	20.11.2022	28.11.2022	06.12.2022								

المصدر: سوق العراق للأوراق المالية، و شركة الربيع - قسم الدراسات والأبحاث

* في حالة زيادة رأس مال الشركة، هذا التاريخ يمثل تاريخ اول جلسة تداول على أسهم الشركة قبل زيادة رأس المال

** رأس المال المدفوع بعد الزيادة يمثل رأس مال الشركة بعد اكتمال اجراءات زيادة رأس المال

*** عند اطلاق التداول على أسهم الشركة الأصلية (قبل زيادة رأس المال)، يتم اعتبار رأس مال الشركة بعد الزيادة الذي بموجبه تم احتساب السعر التأسيري للسهم

اجراءات زيادة رأس المال وتوزيع الأرباح النقدية للشركات المساهمة

تلتزم الشركات المساهمة المدرجة في سوق العراق للأوراق المالية بالإفصاح عن ميزانيتها ونتائجها المالية السنوية ومناقشتها في اجتماع الهيئة العامة السنوي وذلك التزاما بنود قانون الشركات العراقي وتعليمات تداول الشركات المدرجة في سوق العراق للأوراق المالية. على جميع الشركات الاعلان لدعوة حاملي الاسهم لحضور اجتماع الهيئة العامة قبل ما لا يقل عن 15 يوم من موعد اجتماع الهيئة العامة وفقا لجدول اعمال محدد ومعلن. يتم إيقاف تداول اسهم الشركة في سوق العراق للأوراق المالية قبل اسبوع من موعد اجتماع الهيئة العامة التزاما بتعليمات تداول اسهم الشركات في سوق العراق للأوراق المالية ويعتبر يوم الإيقاف هو اليوم الذي يحدد على اساسه حاملي الاسهم الذين يستحقون احد او كل القرارات التالية في حالة التصويت عليها واقرارها من قبل الهيئة الهامة:

الارباح النقدية - اسهم الرسملة المجانية - الاولوية في الاكتتاب على اسهم زيادة رأس المال في حالة اصدار اسهم جديدة

عادة ما توزع الشركات ارباحها عن طريق صكوك بنسبة الارباح المقررة مسحوبة على احد المصارف المحلية. في حالة اقرار الهيئة العامة زيادة رأس المال فيكون اما عن طريق اصدار اسهم مجانية تكون حصرا لحاملي الاسهم الأصليين و/او عن طريق اصدار اسهم جديدة تطرح للاكتتاب العام. يكون الاكتتاب على الاسهم الجديدة لمدة 30 يوم قابلة للتمديد لمدة اقصاها 60 يوم اذا لم يتم الاكتتاب بالاسهم المطروحة كاملة. يكون للمساهمين حصرا حق الاكتتاب على الاسهم الجديدة خلال مدة 15 يوم الأولى من الاكتتاب، فيما يحق للجمهور من غير المساهمين الاكتتاب على فضلة الاسهم المتبقية. جميع هذه الاجراءات والتوقيات تكون مروهنة بمصادقة مسجل الشركات بداء من اعلان اجتماع الهيئة الى اقرار زيادة رأس المال او توزيع مقسوم الارباح.

الشركات المتوقفة عن التداول نتيجة لأنعقاد هيئاتها العامة* : الجدول (1.5)

اسم الشركة	رمز الشركة	القطاع	تاريخ الايقاف عن التداول	تاريخ انعقاد اجتماع الهيئة العامة	نسبة زيادة بالأكتتاب	نسبة الزيادة بالرسمة	رأس المال المدفوع قبل قرار الزيادة	رأس المال المدفوع بعد قرار الزيادة	أرباح نقدية	العائد الربحي
					(%)	(%)	(IQD bn)	(IQD bn)	(IQD per share)	(%)
مصرف آشور	BASH	قطاع المصارف	04.01.2023	09.01.2023	-	-	-	-	-	-
التمور العراقية	IIDP	قطاع الصناعة	26.01.2023	31.01.2023	-	-	-	-	-	-
اسياسيل للاتصالات	TASC	قطاع الاتصالات	24.01.2023	28.01.2023	-	-	-	-	-	-

31/01/2023*

المصدر: سوق العراق للأوراق المالية، و شركة الربيع - قسم الدراسات والأبحاث

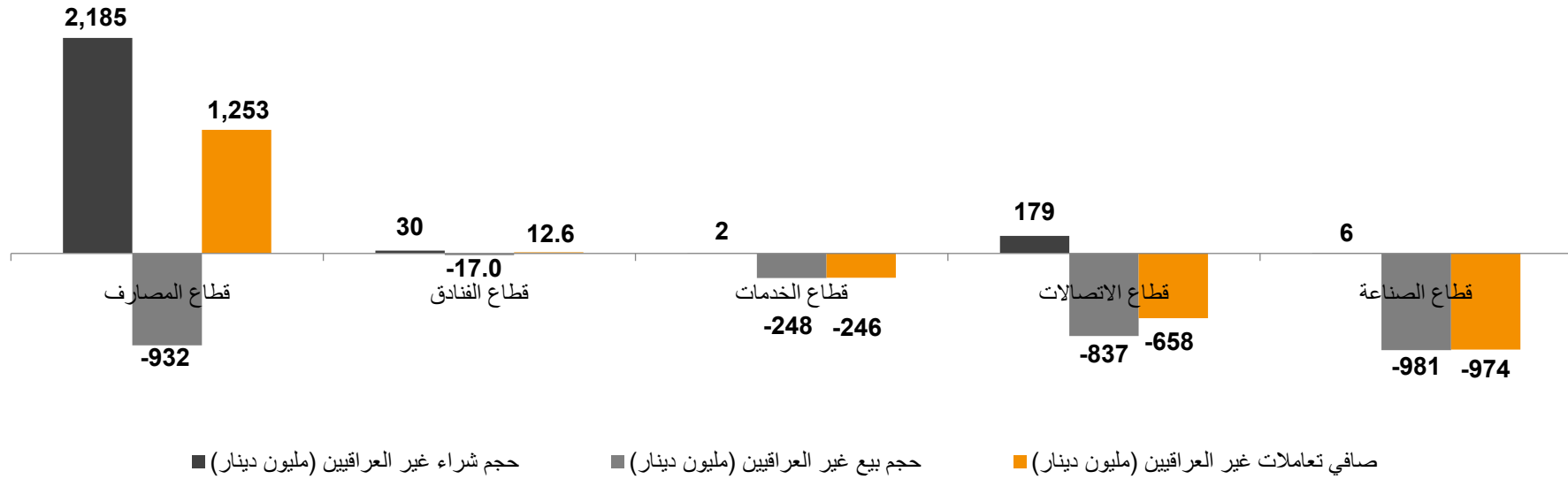
الشركات المتوقفة عن التداول بقرار من هيئة الأوراق المالية العراقية* : الجدول (1.6)

الشركة	رمز الشركة	القطاع	متوقفة عن التداول منذ تاريخ
برف دار السلام	BDSI	قطاع المصارف	09.08.2016
رف الشمال	BNOR	قطاع المصارف	31.10.2022
برف الراجح الاسلامي	BRAJ	قطاع المصارف	19.09.2021

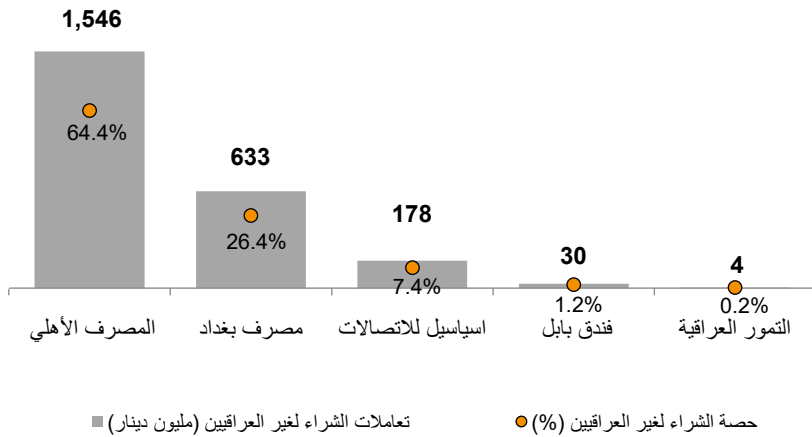
31/01/2023*

المصدر: سوق العراق للأوراق المالية، و شركة الربيع - قسم الدراسات والأبحاث

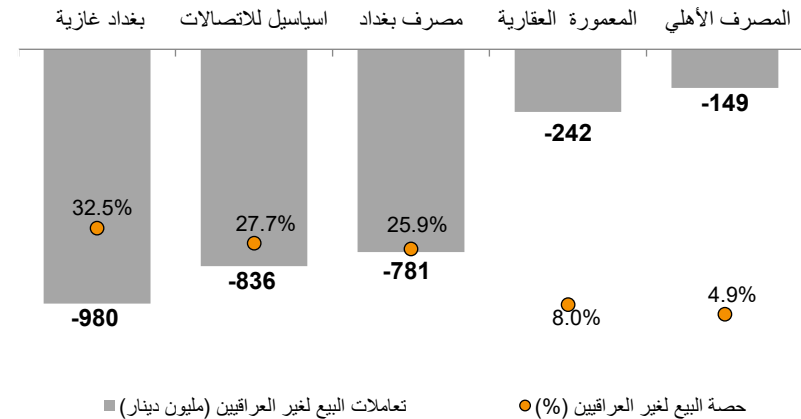
الرسم البياني (1.7): تعاملات غير العراقيين مصنفة حسب القطاعات (كانون الثاني 2023)



الرسم البياني (1.8): أفضل خمس شركات وفقاً لمعاملات الشراء للأجانب (كانون الثاني 2023)



الرسم البياني (1.9): أفضل خمس شركات وفقاً لمعاملات البيع للأجانب (كانون الثاني 2023)



التقرير الشهري لتداولات سوق الأوراق المالية
تصدره شركة الربيع للوساطة في بيع وشراء الأوراق المالية - قسم الدراسات والأبحاث

الجدول (1.7): نشرة التداولات لشهر (كانون الثاني 2023)

الملاحظات*	مجم التداول الشهري		عدد الأسهم المتداولة (مليون سهم)	عدد العقود (#)	عدد أيام التداول	أدنى سعر خلال الشهر	أعلى سعر خلال الشهر	التغير الشهري (%)	القيمة السوقية*		سعر الإغلاق* (دينار)	رأس المال المدفوع		رمز الشركة	
	(مليون دينار)	(دولار 000)							(مليون دينار)	(مليون دينار)		(مليون دينار)	(مليون دينار)		
قطاع الاتصالات															
اسياديل للاتصالات	متوقعة عن التداول نتيجة ل?تعقد الهيئة العامة	1,715,170	2,745,538	366	890	15	7.29	7.70	5.0%	1,400.1	2,359,100	7.61	184	310,000	TASC
التاتم للاتصالات	-	1,912	3,061	2	10	7	1.90	1.94	-	2,063.3	3,476,587	1.90	1,086	1,829,783	TZNI
مجموع		1,717,082	2,748,599	367	900					3,463	5,835,687		1,270	2,139,783	
قطاع المصارف															
مصرف العربية الاسلامي	-	0	0	-	-	-	1.00	1.00	-	148.4	250,000	1.00	148	250,000	BAAI
مصرف اسيا العراق	-	3,310,973	5,300,000	5,000	56	14	1.06	1.06	-	157.3	265,000	1.06	148	250,000	BAIB
مصرف امين العراق الاسلامي	-	17,491,943	28,000,020	28,000	10	2	1.00	1.00	-	148.4	250,000	1.00	148	250,000	BAME
مصرف المشرق العربي الاسلامي للاستثمار	-	0	0	-	-	-	0.00	0.00	-	-	-	-	148	250,000	BAMS
مصرف الانصاري الاسلامي للاستثمار والتمويل	-	0	0	-	-	-	1.00	1.00	-	148.4	250,000	1.00	148	250,000	BANS
مصرف آشور	متوقعة عن التداول نتيجة ل?تعقد الهيئة العامة	1,556	2,491	6	9	1	0.42	0.42	5.0%	62.3	105,000	0.42	148	250,000	BASH
مصرف بابل	-	22,226	35,579	526	80	13	0.06	0.07	-	10.4	17,500	0.07	148	250,000	BBAY
مصرف بغداد	-	1,091,539	1,747,268	1,264	397	21	1.30	1.48	5.1%	213.6	360,000	1.44	148	250,000	BBOB
مصرف جيبان للاستثمار والتمويل الاسلامي	-	0	0	-	-	-	2.29	2.29	-	346.6	583,950	2.29	151	255,000	BCIH
المصرف التجاري	-	83,649	133,900	256	173	19	0.50	0.54	4.0%	77.2	130,000	0.52	148	250,000	BCOI
مصرف دار السلام	متوقعة بقرار من هيئة ال?وراق المالية	0	0	-	-	-	0.13	0.13	-	19.3	32,500	0.13	148	250,000	BDSI
مصرف الاقتصاد	-	7,531	12,055	78	33	10	0.15	0.18	-16.7%	22.3	37,500	0.15	148	250,000	BEFI
مصرف ايلاف الاسلامي	-	0	0	-	-	-	0.53	0.53	-	78.6	132,500	0.53	148	250,000	BELF
مصرف اربيل للاستثمار والتمويل	-	0	0	-	-	-	0.11	0.11	-	17.3	29,150	0.11	157	265,000	BERI
مصرف الخليج التجاري	-	43,859	70,207	438	79	16	0.16	0.17	-	28.5	48,000	0.16	178	300,000	BGUC
مصرف الاستثمار	-	16,163	25,872	101	33	12	0.25	0.28	-10.7%	37.1	62,500	0.25	148	250,000	BIBI
مصرف التنمية الدولي للاستثمار	-	0	0	-	-	-	0.81	0.81	-	120.2	202,500	0.81	148	250,000	BIDB
المصرف الاسلامي	-	12,144	19,439	42	52	9	0.45	0.48	6.7%	71.2	120,000	0.48	148	250,000	BIIB
مصرف الشرق الاوسط	-	53,757	86,051	613	113	20	0.13	0.14	-	20.8	35,000	0.14	148	250,000	BIME
مصرف نور العراق الاسلامي للاستثمار والتمويل	-	1,360	2,178	2	1	1	1.34	1.34	-	198.8	335,000	1.34	148	250,000	BINI
المصرف الدولي الاسلامي	-	30,064	48,125	28	43	3	1.75	1.75	-	270.9	456,481	1.75	155	260,846	BINT
مصرف الجنوب الاسلامي	-	0	0	-	-	-	1.00	1.00	-	148.4	250,000	1.00	148	250,000	BJAB
مصرف كوردستان	-	64	103	0	1	1	1.03	1.03	-	244.5	412,000	1.03	237	400,000	BKUI
مصرف العناية الاسلامي	-	0	0	-	-	-	0.23	0.23	-	34.1	57,500	0.23	148	250,000	BLAD
مصرف الموصل	-	40,151	64,271	294	93	17	0.21	0.23	4.8%	33.0	55,550	0.22	150	252,500	BMFI
مصرف المنصور	-	94,188	150,770	225	91	21	0.66	0.69	8.1%	99.4	167,500	0.67	148	250,000	BMNS
مصرف المستشار الاسلامي للاستثمار	-	0	0	-	-	-	0.00	0.00	-	148.4	250,000	1.00	148	250,000	BMUI
المصرف الوطني الاسلامي	-	62	100	0	1	1	1.00	1.08	-7.4%	149.0	251,000	1.00	149	251,000	BNAI
المصرف الاهلي	-	1,760,452	2,818,023	2,239	1,044	21	1.12	1.44	19.1%	209.9	353,700	1.31	160	270,000	BNOI
مصرف الشمال	متوقعة بقرار من هيئة ال?وراق المالية	0	0	-	-	-	0.07	0.07	-	12.5	21,000	0.07	178	300,000	BNOR
مصرف القابض الاسلامي للتمويل والاستثمار	-	3,733,278	5,976,000	24,900	1	1	0.24	0.24	-	35.6	60,000	0.24	148	250,000	BQAB
مصرف الفزطاس الاسلامي	-	0	0	-	-	-	1.00	1.00	-	148.4	250,000	1.00	148	250,000	BQUR
مصرف الزواج الاسلامي	متوقعة بقرار من هيئة ال?وراق المالية	0	0	-	-	-	1.00	1.00	-	148.4	250,000	1.00	148	250,000	BRAJ
مصرف الأمتان	-	6,721	10,759	30	35	12	0.34	0.37	-	53.4	90,000	0.36	148	250,000	BROI
مصرف الاقليم التجاري	-	0	0	-	-	-	1.00	1.00	-	148.4	250,000	1.00	148	250,000	BRTB
مصرف سومر	-	323,931	518,529	2,537	256	21	0.19	0.22	5.3%	29.7	50,000	0.20	148	250,000	BSUC
مصرف الطيف الاسلامي	-	6,995	11,198	12	53	9	0.85	1.00	-3.0%	145.6	245,410	0.97	150	253,000	BTIB
مصرف عبر العراق	-	0	0	-	-	-	1.34	1.34	-	209.9	353,760	1.34	157	264,000	BTRI
مصرف الثقة الدولي	-	0	0	-	-	-	0.65	0.65	-	96.4	162,500	0.65	148	250,000	BTRU
المصرف المتحد	-	14,904	23,858	341	54	3	0.06	0.08	16.7%	12.5	21,000	0.07	178	300,000	BUND
مصرف الأتحاد	-	25	40	0	2	1	0.20	0.20	-	29.9	50,400	0.20	150	252,000	BUOI
مصرف العالم الاسلامي للاستثمار والتمويل	-	0	0	-	-	-	1.00	1.00	-	154.3	260,000	1.00	154	260,000	BWOR
مصرف زين العراق الاسلامي	-	0	0	-	-	-	0.34	0.34	-	50.4	85,000	0.34	148	250,000	BZII
مجموع		28,147,537	45,056,835	66,931	2,710					4,539.4	7,648,901		6,607	11,133,346	

المصدر: سوق العراق للأوراق المالية، و شركة الربيع – قسم الدراسات والأبحاث

التقرير الشهري لتداولات سوق العراق للأوراق المالية
تصدره شركة الربيع للوساطة في بيع وشراء الأوراق المالية - قسم الدراسات والأبحاث

الجدول (1.8): نشرة التداولات لشهر (كانون الثاني 2023)

رمز الشركة	رأس المال المنفوع (مليون دينار)	سعر الاغلاق* (دينار)	القيمة السوقية* (مليون دينار)	التغير الشهري (%)	أعلى سعر خلال الشهر	عدد أيام التداول	عدد العقود (#)	عدد الاسهم المتداولة (مليون سهم)	حجم التداول الشهري (مليون دينار)	ملاحظات*
قطاع الصناعة										
IBPM	1,080	2.00	2,160	-	2.00	1	1	400	250	بغداد لمراد التغليف
IBSD	204,335	3.08	629,353	-6.7%	3.69	21	2,020	767	1,628,675	بغداد غازية
IELI	18,000	0.90	16,200	-5.3%	0.94	18	85	51	29,181	الصناعات الإلكترونية
IFCM	3,120	5.82	18,158	-1.4%	6.49	21	1,100	205	771,358	الفلوجة الانشائية
IHFI	1,660	3.00	4,980	53.8%	3.00	10	29	4	5,126	الأثاث المنزلي
IHLI	12,375	0.92	11,385	-5.2%	0.99	19	176	109	64,198	الهلال الصناعية
IICM	7,590	0.98	7,438	-5.8%	1.04	14	92	54	33,595	صناعات الكرتون
IIDP	17,250	1.06	18,285	8.2%	1.06	15	131	112	71,700	متوقفة عن التداول نتيجة ل?تعقد الهيئة العامة
IIEW	1,500	11.41	17,115	87.0%	11.50	7	23	2	13,206	الاصم الهندسية
IITC	500	15.40	7,700	4.4%	15.60	7	20	1	6,806	المسجد والمفروشات
IKHC	1,100	2.15	2,365	10.3%	2.25	15	52	9	11,481	الخازر المواد الانشائية
IKLV	5,940	1.55	9,207	10.7%	1.69	13	125	77	76,009	الكندي لانتاج الفلحاح
IMAP	16,000	2.17	34,720	41.8%	2.45	18	2,240	1,239	1,535,919	المنصور الدوائية
IMCI	180	100.00	18,000	-	100.00	-	-	-	0	الصناعات العصرية
IMCM	5,371	0.95	5,103	-5.0%	1.00	6	23	10	6,153	المواد الانشائية الحديثة
IMB	7,500	3.05	22,875	-4.7%	3.23	16	88	163	296,663	المعدنية والدرجات
IMOS	2,000	7.10	14,200	22.4%	7.10	15	188	19	73,276	الخطاطة الحديثة
INCP	15,188	1.90	28,856	-2.1%	1.98	18	76	39	47,079	الصناعات الكيماوية
IRMC	3,187	4.70	14,977	-12.1%	5.17	20	168	24	72,858	انتاج الابسة الجاهزة
ITLI	16,800	0.89	14,952	4.7%	0.92	21	0.82	167	90,648	الصناعات الخفيفة
مجموع	340,676	202	898,029	533.0	618,798	6,802	3,050	7,738,257	4,834,180	
قطاع الفنادق										
HASH	376	12.00	4,516	29.7%	12.50	16	47	2	10,070	فندق آشور
HBAG	3,844	11.50	44,206	16.2%	12.50	18	100	7	47,021	فندق بغداد
HBAY	2,000	91.00	182,000	-2.2%	100.00	10	45	1	46,238	فندق بابل
HISH	7,000	11.10	77,700	12.1%	11.10	7	173	34	231,975	فندق عشتار
HMAN	2,923	37.00	108,151	-	38.00	15	107	25	561,718	فنادق المنصور
HNTI	6,253	12.00	75,038	13.2%	12.50	8	23	1	9,774	الاستثمارات السياحية
HPAL	4,470	20.76	92,797	46.2%	23.10	21	300	52	595,075	فندق فلسطين
HSAD	1,363	24.00	32,710	60.0%	24.00	18	60	2	25,055	فندق السدير
HTVM	240	7.00	1,680	-	7.00	3	4	0	272	سد الموصل
مجموع	28,469	17	618,798	367.2	618,798	859	124	2,444,645	1,527,198	
قطاع الخدمات										
SBAG	2,200	0.39	858	2.6%	0.39	1	1	1	134	البابدية للنقل العام
SBPT	1,300	30.00	39,000	9.1%	32.50	20	157	5	83,032	بغداد العراق للنقل العام
SIBD	3,000	0.00	0	-	0.00	-	-	-	0	إبداع الشرق الاوسط للمقاولات العامة
SIGT	3,900	1.00	3,900	-2.9%	1.04	8	29	16	10,031	العراقية لنقل المنفوجات النفطية
SILT	14,000	1.90	26,600	1.6%	1.90	17	102	59	69,419	العراقية للنقل البري
SKTA	1,500	3.25	4,875	8.3%	3.45	20	858	181	370,397	مدينة العاب الكرخ
SMOF	1,500	11.30	16,950	-3.0%	11.89	16	46	8	58,158	الموصل لمدن الالعاب
SMRI	22,780	13.37	304,569	41.5%	13.37	21	469	92	552,073	المعمورة العقارية
SNUC	2,066	0.58	1,198	3.6%	0.58	11	24	15	5,184	النخبة للمقاولات العامة
HKAR	22,780	1.00	22,780	-4.8%	1.05	5	10	3	1,945	فنادق كربلاء
مجموع	81,986	49	431,170	255.9	431,170	1,697	379	1,841,476	1,150,392	

المصدر: سوق العراق للأوراق المالية، و شركة الربيع – قسم الدراسات والأبحاث

التقرير الشهري لتداولات سوق العراق للأوراق المالية
تصدره شركة الربيع للوساطة في بيع وشراء الأوراق المالية - قسم الدراسات والأبحاث

الجدول (1.9): نشرة التداولات لشهر (كانون الثاني 2023)

رمز الشركة	رأس المال المدفوع (مليون دينار)	سعر الأغلق* (دينار)	القيمة السوقية* (مليون دينار)	التغير الشهري (%)	أعلى سعر خلال الشهر	عدد أيام التداول	عدد العقود (#)	عدد الاسهم المتداولة (مليون سهم)	حجم التداول الشهري (مليون دينار)	الملاحظات*
AAHP	575	0.90	518	2.9%	0.92	8	12	2	1,643	الأهلية الزراعية
AIPM	5,000	5.70	28,500	-16.8%	6.00	11	36	5	28,773	تسويق الحوم
AIRP	360	25.00	9,000	3.1%	27.00	11	18	3	75,583	المنتجات الزراعية
ASP	20,000	10.85	217,000	6.9%	12.14	19	1,639	191	2,203,748	البذور العراقية
AMAP	20,507	0.41	8,408	-38.8%	0.67	16	29	5	2,824	لحديثة للأنتاج الزراعي والحيواني
AMEF	300	8.35	2,505	-	8.35	1	1	0	12	اسماك الشرق الاوسط
AREB	30,000	-	-	-	0.00	-	-	-	0	شركة الريباس للدواجن والاعلاف
مجموع	76,742	46	265,930	157.8	265,930	1735	206	1,444,699	2,312,584	
قطاع التأمين										
NAHF	7,000	0.40	2,800	-	0.40	-	-	-	0	الأهلية للتأمين
NAME	5,000	0.48	2,400	-	0.48	-	-	-	0	الامين للتأمين
NDSA	7,000	0.68	4,760	-1.4%	0.70	7	4	10	6,827	دار السلام للتأمين
NGIR	7,000	0.40	2,800	-	0.40	1	5	25	9,800	الخليج للتأمين
NHAM	25,000	0.96	24,000	-	0.96	-	-	-	0	الحمراء للتأمين
مجموع	51,000	30	36,760	21.8	36,760	9	34	16,627	10,387	
قطاع الاستثمار المالي										
VAMF	1,500	0.50	750	-	0.50	3	3	0	240	الامين للاستثمار المالي
VBAT	1,000	0.45	450	-	0.45	-	-	-	0	البنك للاستثمار المالي
VKHF	7,000	0.22	1,540	10.0%	0.22	4	5	321	70,605	الخبر للاستثمار المالي
VMES	1,000	0.90	900	-	0.90	-	-	-	0	بين النهرين للاستثمار المالي
VWIF	2,000	0.25	500	-	0.25	-	-	-	0	الوندام للاستثمار المالي
VZAF	1,150	0.36	414	-	0.36	-	-	-	0	الزوراء للاستثمار المالي
مجموع	13,650	8	4,554	2.7	4,554	8	321	70,845	44,258	
المجموع الكلي	13,865,651	8,229	15,739,829	9,341	15,739,829	14,720	71,414	62,229,869	38,875,734	

المصدر: سوق العراق للأوراق المالية، و شركة الربيع – قسم الدراسات والأبحاث

* 31/01/2023

*** رأس مال الشركة عدل وفقا لقرار الهيئة العامة المتضمن زيادة رأس المال، مع الأخذ بنظر الاعتبار احتساب سعر السهم التأشير عند عودة الشركة للتداول
ملاحظة: الشركات المؤشرة (NR) هي الشركات المدرجة في السوق الثانوي وذلك استنادا الى قرار هيئة الاوراق المالية المرقم 9/132 بتاريخ 2012/12/20، يرجى ملاحظة ان السوق الثانوي يعتمد على معدل سعر التداول لكل جلسة مع سماحية بالصعود او الهبوط بنسبة 20%
":(UCM) سوق الشركات غير المفصح عنه: استأنفت الشركات التي تم إيقاف تداولها بسبب عدم الإفصاح عن بياناتها المالية من قبل هيئة الاوراق المالية العراقية التداول في 3 يوليو 2022 في منصة تسمى "سوق الشركات غير المفصح عنها" بهدف حماية حقوق المساهمين في الشركات المساهمة المدرجة في سوق الأوراق المالية. حد تغيير السعر للمعاملات اليومية هو +/- 5% "

الجدول (2.0): الاوامر المتقابلة (كانون الثاني 2023)

اسم الشركة	رمز الشركة	عدد الاوامر المتقابلة	عدد الاسهم الكلي (مليون)	قيمة الاوامر المتقابلة (مليون دينار عراقي)	النسبة من رأس المال المدفوع (%)
مصرف امين العراق الاسلامي	BAME	2	28,000	28,000	12.6%
مصرف القابض الاسلامي للتمويل والاستثمار	BQAB	1	24,900	5,976	10.0%

للاستفسار يمكنكم الاتصال على

الدراسات والأبحاث

Aysegul Ozge Ozgur (SVP, Head of Research)

aogur@rs.iq

Tugba Tan (Analyst)

ttan@rs.iq

research@rs.iq

Tel: +90 212 219 2524

Mob: +90 539 456 4566

التداول

traders@rs.iq

Tel: +964 783 534 5151

للمعلومات

info@rs.iq

Tel: +964 (770) 450 7463

صفحة البلومبيرك: <RS.IQ>

موقعنا على الإنترنت: RS.IQ



فازت آسياسيل بجائزة " أفضل اكتتاب عام لشركة مالية في أوروبا والشرق الأوسط وإفريقيا " في جوائز الإنجاز 2013 من إيما فاينانس (EMEA Finance) .
(منظم الصفقة: شركة الربيع لتداول الأوراق المالية)



حازت آسياسيل على جائزة فئة تمويل الشركات في حفل توزيع جوائز جمعية أمناء خزينة الشركات في الشرق الأوسط لعام 2013 (ACTME)
(منظم الصفقة: شركة الربيع لتداول الأوراق المالية)



TMT FINANCE MIDDLE EAST & NORTH AFRICA
2013 CONFERENCE & AWARDS WINNERS

EQUITY CAPITAL MARKETS DEAL OF THE YEAR -
ASIACELL IPO ADVISED BY RABEE SECURITIES



شركة الربيع داعمة فخورة لجناح العراق في بينالي
البنديقية

2011 - 2013 - 2015 - 2017 - 2019

المقر الرئيسي: بغداد

903/14/19

الكرادة

بغداد، العراق

تلفون: +964 783 534 5151

فرع أربيل

القرية الأيطالية

مكتب رقم (32)

أربيل، العراق

تلفون: +964 (770) 473 9999

فرع السلیمانية

رند كالبري

طابق (6)، مكتب رقم (4)

السلیمانية، العراق

تلفون: +964 (770) 651 9944

المكتب ، أسطنبول

هالاسكاركازي كاد

عثمان بيك رقم (103/7A)

أسطنبول، تركيا

تلفون: +90 (212) 219 2524

تنازل عن حق:

لا يمكن إعادة إنتاج هذا المطبوع، تغييره أو نشره كله أو جزءا منه بدون موافقة خطية لشركة الربيع للوساطة في بيع وشراء الأوراق المالية. إن المعلومات المتاحة هنا هي ذات طبيعة عامة وهي للمعلومات فقط، ولا تخدم كعرض أو التماس فيما يتعلق بشراء أو بيع أي ورقة مالية أو على شكل توصية لاعتماد أية استراتيجيات تداول معينة.

إن هذه المعلومات قابلة للتغيير دون إشعار مسبق. على الرغم من أن شركة الربيع للوساطة في بيع وشراء الأوراق المالية تحصل على المعلومات من مصادر تعتبرها موثوقة، شركة الربيع للوساطة في بيع وشراء الأوراق المالية تجعل أية بيانات أو ضمانات، صريحة أو ضمنية، فيما يتعلق بالمعلومات الائتمانية أو اكتمالها، مع ذلك قد تكون المعلومات ناقصة أو مكثفة. إن لشركة الربيع للوساطة في بيع وشراء الأوراق المالية، والشركات التابعة لها ومديريها وموظفيها، والمعينين والوكلاء وخلفاءهم لا يتحملون أية مسؤولية عن أي أخطاء أو سهو في هذه النشرة أو عن أية خسائر تنشأ عن استخدام أو الاعتماد على هذه المعلومات. إن حدود هذه المسؤولية ينطبق بصورة مباشرة أو غير مباشرة والأضرار العقابية الأولية واضرار اخرى من خسارة أو تعطل الاعمال. ويتحمل المستثمرون جميع المسؤوليات عن قرارات الاستثمار المأخوذة على أساس محتويات هذا التقرير. تتصح شركة الربيع للوساطة في بيع وشراء الأوراق المالية المستثمرين للبحث عن استشارة مالية عندما يقررون إن إحدى الاستثمارات ملائمة لمتطلباتهم. إن جميع التخمينات المتضمنة في هذا التقرير تكون رأي لشركة الربيع للوساطة في بيع وشراء الأوراق المالية كما في يوم طبع أو نشر هذا التقرير وهو قابل للتغيير دون اعطاء اذار.