

شباط 2023

التقرير الشهري لتداولات سوق العراق لأوراق المالية

الجدول (1.0): ملخص السوق

نهاية شباط 2023	نهاية كانون الثاني 2023	
103	103	عدد الشركات المدرجة*

الشركات المتوقفة عن التداول:		
1	3	اجتماع الهيئة العامة
3	3	بقرار من هيئة الأوراق المالية العراقية
4	6	مجموع الشركات المتوقفة عن التداول
99	97	عدد الشركات القابلة للتداول

شباط 2023 (ش/ش)	كانون الثاني 2023 (ش/ش)	
16	35	عدد الشركات المرتفعة
42	20	عدد الشركات المنخفضة

نهاية شباط 2023	التغيير الشهري	نسبة التغيير لغاية اليوم	
1310	-10.3%	-10.3%	سعر صرف الدينار العراقي حسب سعر مزاد البنك المركزي
1320	-21.7%	-13.4%	سعر صرف الدينار العراقي حسب سعر صرف السوق المحلي
936	-2.1%	2.8%	مؤشر الربيع (RSISX) دينار
920	25.0%	18.8%	اغلاق (RSISX) بالدولار
15,740	2.5%	2.5%	القيمة السوقية للشركات المدرجة (دينار)
9,341	-7.3%	-7.3%	القيمة السوقية للشركات المدرجة (دولار)

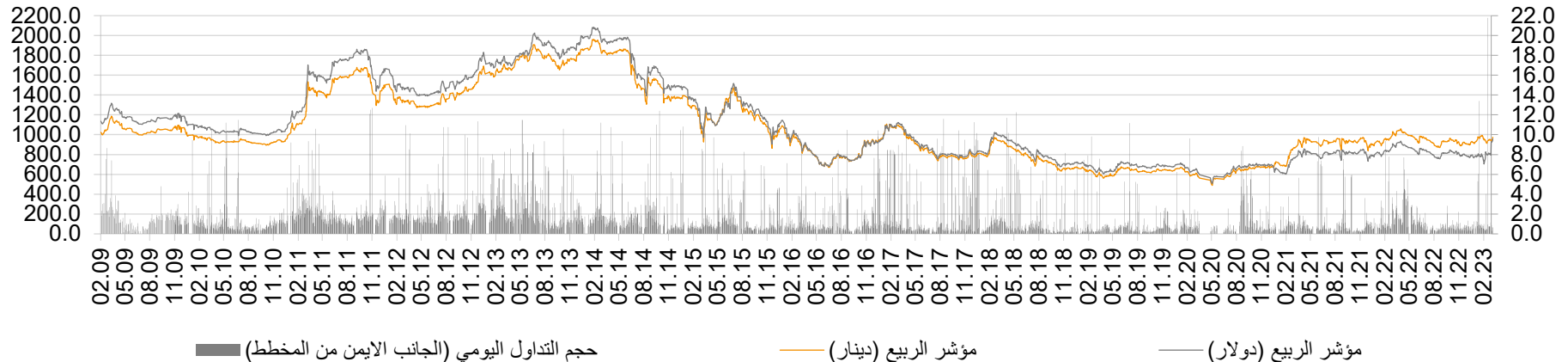
شباط 2023	التغيير الشهري	التغيير السنوي	
186.8	200%	232%	حجم التداول (مليار دينار)
121.3	212%	219%	حجم التداول (مليون دولار)
147.0	106%	199%	عدد الاسهم المتداولة (مليار سهم)
11.5	-22%	48%	عدد العقود (الف عقد)
89.5%	85.1ppt	84.2ppt	نسبة تداول غير العراقيين (%)

2M23	التغيير السنوي	
249.0	137%	حجم التداول (مليار دينار)
158.4	124%	حجم التداول (مليون دولار)
218.4	130%	عدد الاسهم المتداولة (مليار سهم)
26.2	35%	عدد العقود (الف عقد)
68.2%	63.3ppt	نسبة تداول غير العراقيين (%)

* 34 من أصل 103 شركة مدرجة تتداول في السوق الثاني و 19 شركة مدرجة تتداول في سوق الشركات غير المفصح عنها.

الرسم البياني (1.0): مؤشر الربيع (RSISX)

مؤشر الربيع RSISX

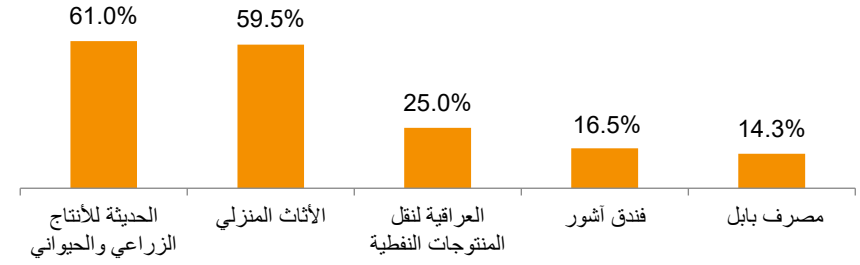


التقرير الشهري لتداولات سوق الأوراق المالية

الجدول (1.1): الأكثر ربحية

اسم الشركة	رمز الشركة	سعر الأغلاق (دينار)	التغيير الشهري (%)
الحديثة للأنتاج الزراعي والحيواني	AMAP	0.66	61.0%
الأثاث المنزلي	IHFI	3.19	59.5%
العراقية لنقل المنتجات النفطية	SIGT	1.25	25.0%
فندق آشور	HASH	13.98	16.5%
مصرف بابل	BBAY	0.08	14.3%

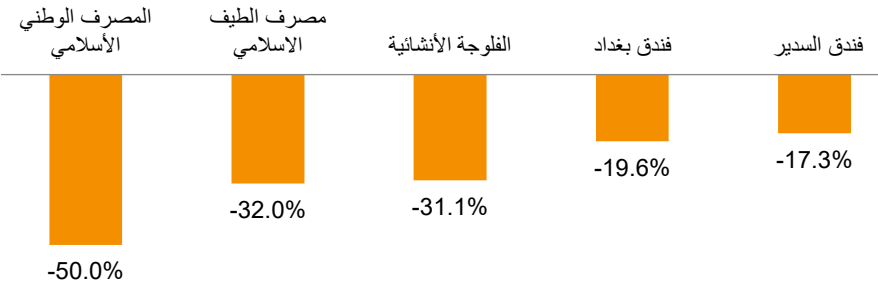
الرسم البياني (1.1): الأكثر ربحية



الجدول (1.2): الأكثر خسارة

اسم الشركة	رمز الشركة	سعر الأغلاق (دينار)	التغيير الشهري (%)
المصرف الوطني الإسلامي	BNAI	0.50	-50.0%
مصرف الطيف الإسلامي	BTIB	0.66	-32.0%
الفلوجة الأنشائية	IFCM	4.01	-31.1%
فندق بغداد	HBAG	9.25	-19.6%
فندق السدير	HSAD	19.86	-17.3%


الرسم البياني (1.2): الأكثر خسارة



الجدول (1.3): الأكثر نشاطا حسب القيمة

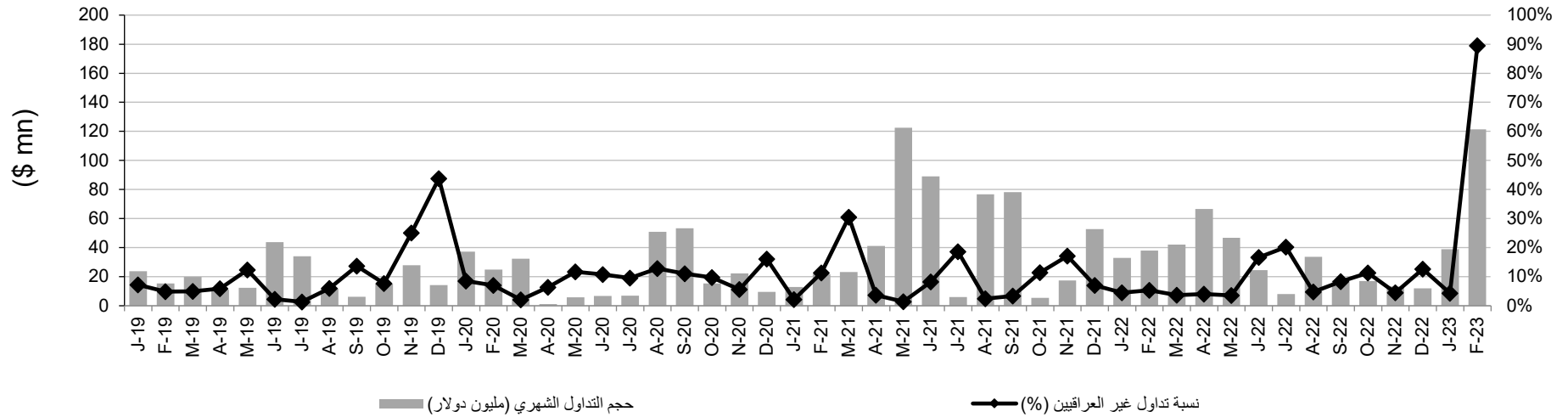
اسم الشركة	رمز الشركة	حجم التداول (مليون دولار)*	النسبة الى حجم التداول الكلي
مصرف بغداد	BBOB	108,461,669	89.4%
مصرف امين العراق الاسلامي	BAME	3,313,287	2.7%
بغداد غازية	IBSD	2,611,305	2.2%
النخبة للمقاولات العامة	SNUC	1,354,307	1.1%
المنصور الدوائية	IMAP	1,341,396	1.1%

الرسم البياني (1.3): الأكثر نشاطا حسب القيمة

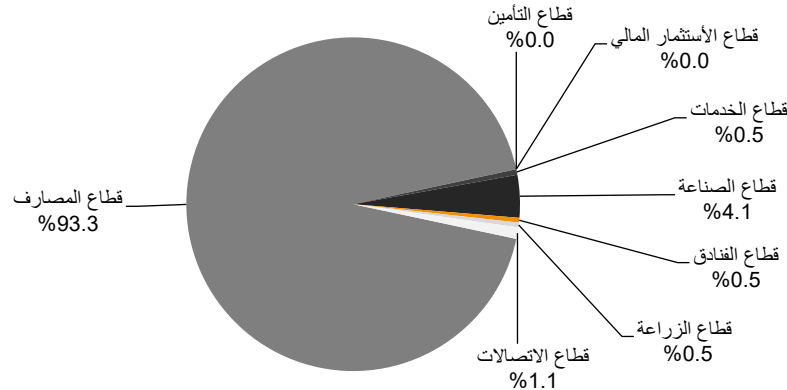


التقرير الشهري لتداولات سوق العراق للأوراق المالية

(%) الرسم البياني (1.4): حجم التداول الشهري (مليون دولار), وحصة تداولات غير العراقيين

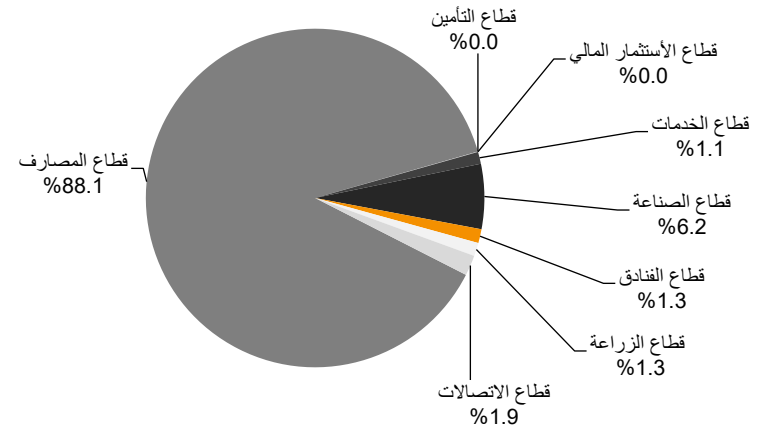


الرسم البياني (1.5): تفاصيل حجم التداول الأجمالي لشهر شباط 2023
(\$121.3 مليون)



المصدر: سوق العراق للأوراق المالية، و شركة الربيع - قسم الدراسات والأبحاث

الرسم البياني (1.6): تفاصيل اجمالي حجم التداول في اول شهرين من عام 2023 (\$158.4 مليون)



المصدر: سوق العراق للأوراق المالية، و شركة الربيع - قسم الدراسات والأبحاث

نتائج اجتماعات الهيئات العامة وأخبار الشركات: الجدول (1.4)

اسم الشركة	رمز الشركة	تاريخ تعليق عن التداول	تاريخ اجتماع الهيئة العامة	تاريخ استئناف التداول	استئناف تداول الأسهم الجديدة	اكتتاب	رسلة	دمج	رأس المال المدفوع قبل الزيادة	رأس المال المدفوع بعد الزيادة**	أرباح نقدية	العائد الربحي
						(%)	(%)	(%)	(IQD bn)	(IQD bn)	(IQD per share)	(%)
اسماء الشرق الأوسط	AMEF	23.10.2022	24.10.2022	12.01.2023	08.11.2022	12.4%			222.50	250.00	0.05	0.6%
مصرف امين العراق الاسلامي	BAME	03.01.2023	07.01.2023									
مصرف المشرق العربي للاستثمار	BAMS	03.10.2022	06.10.2022		16.10.2022						0.00	
مصرف الانصاري الاسلامي للاستثمار والتمويل	BANS	14.11.2022	17.11.2022	24.11.2022								
مصرف آشور	BASH	04.01.2023	09.01.2023		12.02.2023						0.05	11.9%
مصرف بابل	BBAY	23.02.2023	28.02.2023									
مصرف بغداد	BBOB	06.10.2022	11.10.2022		18.10.2022						0.05	3.6%
مصرف جيهان للاستثمار والتمويل الاسلامي	BCIH	29.11.2022	03.12.2022	07.12.2022								
المصرف الاسلامي	BIIB	25.10.2022	29.10.2022		03.11.2022						0.03	5.8%
مصرف الشرق الأوسط	BIME	07.02.2023	10.02.2023	21.02.2023								
مصرف نور العراق الاسلامي للاستثمار والتمويل	BINI	21.11.2022	24.11.2022	04.12.2022								
مصرف المعطاء الاسلامي	BLAD	13.10.2022	18.10.2022									
مصرف الشمال	BNOR	31.10.2022										
مصرف الفايض الاسلامي للتمويل والاستثمار	BQAB	15.02.2023	20.02.2023	28.02.2023								
مصرف القرمطاس الاسلامي	BQUR	06.12.2022	10.12.2022	02.01.2023								
مصرف الأكتامان	BROI	22.11.2022	26.11.2022	18.12.2022								
مصرف سومر	BSUC	24.10.2022	27.10.2022	03.11.2022								
المصرف المتحد	BUND	26.12.2022	31.12.2022	26.01.2023								
قنادق عشتار	HISH	08.01.2023	11.01.2023	29.01.2023								
قنادق المنصور	HMAN	14.03.2023	19.03.2023									
الاستثمارات السياحية	HNTI	02.02.2023	07.02.2023		13.02.2023						0.32	2.7%
سد الموصل	HTVM	28.11.2022	01.12.2022	08.12.2022								
الأثاث المنزلي	IHFI	12.02.2023	15.02.2023	26.02.2023		100.0%			1.66	3.32		
التعمير العراقية	IIDP	26.01.2023	31.01.2023	15.02.2023								
التعمير العراقية	IIDP	03.11.2022	12.11.2022	16.11.2022								
الاعمال الهندسية	IEEW	13.12.2022	18.12.2022	02.01.2023								
السجاد والمفروشات	IITC	07.02.2023	12.02.2023	28.02.2023								
الكفدي لانتاج الفلحات	IKLV	22.12.2022	04.01.2023	09.01.2023								
المنصور النوايفية	IMAP	03.01.2023	07.01.2023	09.01.2023								
الصناعات المصرية	IMCI	02.01.2023	02.01.2023	15.01.2023								
الصناعات المصرية	IMCI	23.11.2022	28.11.2022	08.12.2022								
الحمراء للتأمين	NHAM	20.12.2022	24.12.2022	02.01.2023								
بغداد العراق للتعل العام	SBPT	25.10.2022	30.10.2022	03.11.2022		30.0%			1.00	1.30	1.00	2.2%
مدينة ألعاب الكرخ	SKTA	25.10.2022	29.10.2022	07.11.2022								
اسيسايل للاتصالات	TASC	24.01.2023	04.02.2023	06.02.2023								
الختم للاتصالات	TZNI	20.11.2022	28.11.2022	06.12.2022								

المصدر: سوق العراق للأوراق المالية، و شركة الربيع - قسم الدراسات والأبحاث

* في حالة زيادة رأس مال الشركة، هذا التاريخ يمثل تاريخ اول جلسة تداول على أسهم الشركة قبل زيادة رأس المال

** رأس المال المدفوع بعد الزيادة يمثل رأس مال الشركة بعد اكتمال إجراءات زيادة رأس المال

*** عند إطلاق التداول على أسهم الشركة الأصلية (قبل زيادة رأس المال)، يتم اعتبار رأس مال الشركة بعد الزيادة الذي بموجبه تم احتساب السعر التأميري للسهم

إجراءات زيادة رأس المال وتوزيع الأرباح النقدية للشركات المساهمة

تلتزم الشركات المساهمة المدرجة في سوق العراق للأوراق المالية بالإفصاح عن ميزانيتها ونتائجها المالية السنوية ومناقشتها في اجتماع الهيئة العامة السنوي وذلك التزاماً ببنود قانون الشركات العراقي وتعليمات تداول الشركات المدرجة في سوق العراق للأوراق المالية. على جميع الشركات الإعلان لدعوة حاملي الاسهم لحضور اجتماع الهيئة العامة قبل ما لا يقل عن 15 يوم من موعد اجتماع الهيئة العامة وفقاً لجدول أعمال محدد ومعلن. يتم إيقاف تداول اسهم الشركة في سوق العراق للأوراق المالية قبل اسبوع من موعد اجتماع الهيئة العامة التزاماً بتعليمات تداول اسهم الشركات في سوق العراق للأوراق المالية ويعتبر يوم الأيقاف هو اليوم الذي يحدد على اساسه حاملي الاسهم الذين يستحقون احد او كل القرارات التالية في حالة التصويت عليها وقرارها من قبل الهيئة الهامة:

- الأرباح نقدية - اسهم الرسلة المجانية - الأولوية في الاكتاب على اسهم زيادة رأس المال في حالة اصدار اسهم جديدة

عادة ما توزع الشركات ارباحها عن طريق صكوك بنسبة الأرباح المقررة مسجوبة على احد المصارف المحلية. في حالة اقرار الهيئة العامة زيادة رأس المال فيكون اما عن طريق اصدار اسهم مجانية تكون حصراً لحاملي الاسهم الأصليين و/او عن طريق اصدار اسهم جديدة تطرح للاكتاب العام. يكون الاكتاب على الاسهم الجديدة لمدة 30 يوم قابلة للتديد لمدة اقصاها 60 يوم اذا لم يتم الاكتاب بالاسهم المطروحة كاملة، يكون للمساهمين حصراً حق الاكتاب على الاسهم الجديدة خلال مدة الـ 15 يوم الأولى من الاكتاب، فيما يحق للجمهور من غير المساهمين الاكتاب على فصلة الاسهم المتبقية. جميع هذه الاجراءات والتوقيينات تكون مرهونة بمصادقة مسجل الشركات ببدء من اعلان اجتماع الهيئة الى اقرار زيادة رأس المال او توزيع مقسوم الأرباح.

الشركات المتوقفة عن التداول نتيجة لأنعقاد هيئاتها العامة*: الجدول (1.5)

اسم الشركة	رمز الشركة	القطاع	تاريخ الايقاف عن التداول	تاريخ انعقاد اجتماع الهيئة العامة	نسبة زيادة بالاكنتاب (%)	نسبة الزيادة بالرسملة (%)	رأس المال المدفوع قبل قرار الزيادة (IQD bn)	رأس المال المدفوع بعد قرار الزيادة (IQD bn)	أرباح نقدية (IQD per share) (%)	العائد الربحي
مصرف بابل	BBAY	قطاع المصارف	23.02.2023	28.02.2023	-	-	-	-	-	-

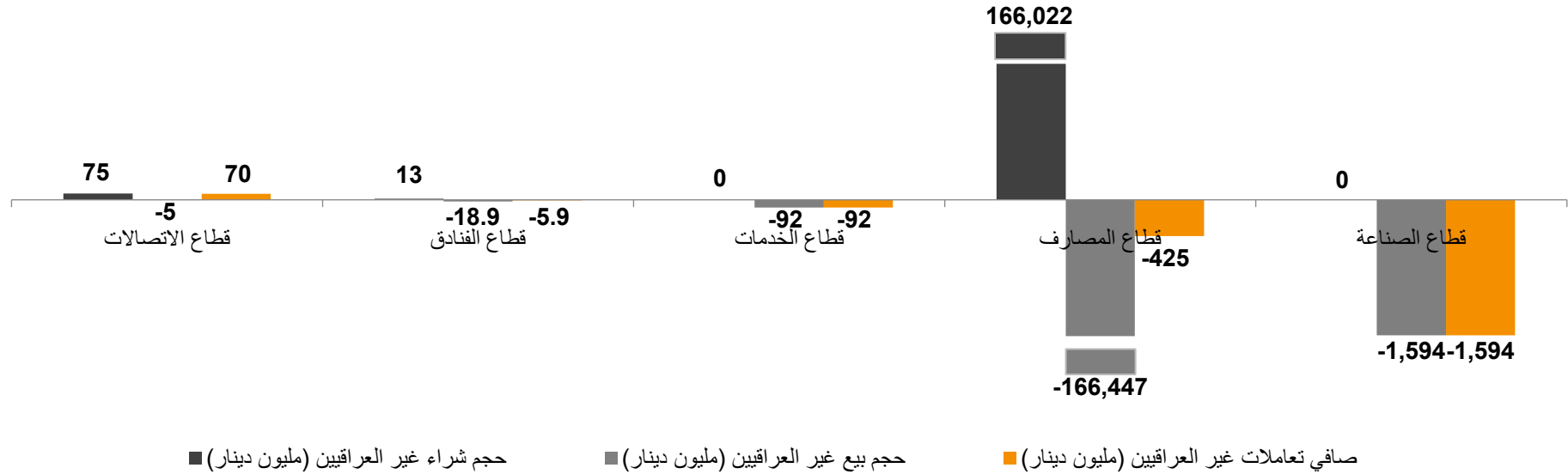
*المصدر: سوق العراق للأوراق المالية، و شركة الربيع - قسم الدراسات والأبحاث
28/02/2023*

الشركات المتوقفة عن التداول بقرار من هيئة الأوراق المالية العراقية*: الجدول (1.6)

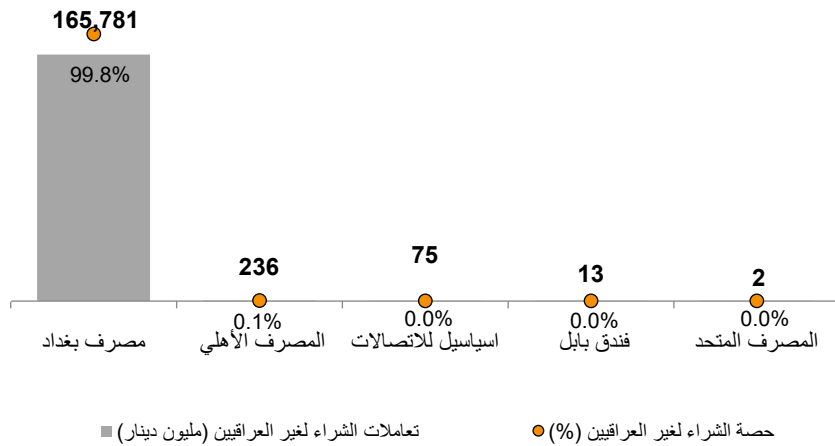
الشركة	رمز الشركة	القطاع	متوقفة عن التداول منذ تاريخ
برف دار السلام	BDSI	قطاع المصارف	09.08.2016
رف الشمال	BNOR	قطاع المصارف	31.10.2022
برف الراجح الاسلامي	BRAJ	قطاع المصارف	19.09.2021

*المصدر: سوق العراق للأوراق المالية، و شركة الربيع - قسم الدراسات والأبحاث
28/02/2023*

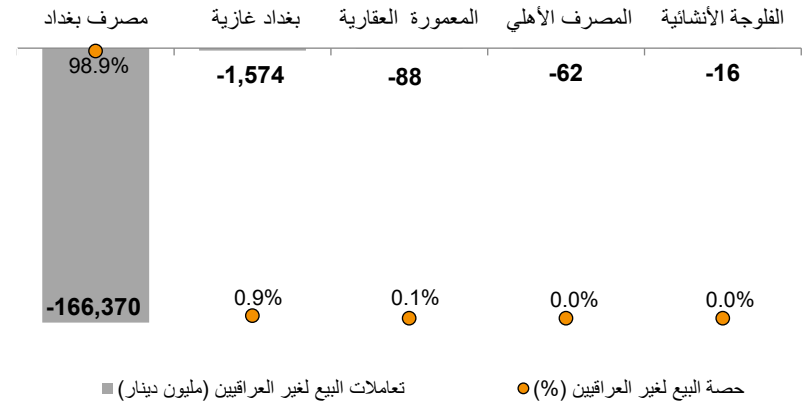
الرسم البياني (1.7): تعاملات غير العراقيين مصنفة حسب القطاعات (شباط 2023)



الرسم البياني (1.8): أفضل خمس شركات وفقاً لمعاملات الشراء للأجانب (شباط 2023)



الرسم البياني (1.9): أفضل خمس شركات وفقاً لمعاملات البيع للأجانب (شباط 2023)



التقرير الشهري لتداولات سوق العراق للأوراق المالية
تصدره شركة الربيع للوساطة في بيع وشراء الأوراق المالية - قسم الدراسات والأبحاث

الجدول (1.7): نشرة التداولات لشهر (شباط 2023)

الملاحظات*	مجم التداول الشهري		عدد الاسهم المتداولة (مليون سهم)	عدد العقود (#)	عدد أيام التداول	أدنى سعر خلال الشهر	أعلى سعر خلال الشهر	التغير الشهري (%)	القيمة السوقية*		سعر الأغلاق* (دينار)	رأس المال المدفوع		رمز الشركة	
	(مليون دينار)	(دولار 000)							(مليون دينار)	(مليون دينار)		(مليون دينار)	(مليون دينار)		
قطاع الاتصالات															
اسيابيل للاتصالات	-	1,354,307	2,084,634	275	762	16	7.45	7.90	-0.1%	1,784.8	2,356,000	7.60	235	310,000	TASC
التاتم للاتصالات	-	192	295	0	8	5	1.88	1.90	-	2,633.8	3,476,587	1.90	1,386	1,829,783	TZNI
مجموع		1,354,499	2,084,930	275	770					4,419	5,832,587		1,621	2,139,783	
قطاع المصارف															
مصرف العربية الاسلامي	-	0	0	-	-	-	1.00	1.00	-	189.4	250,000	1.00	189	250,000	BAAI
مصرف اسيا العراق	-	0	0	-	-	-	1.06	1.06	-	200.8	265,000	1.06	189	250,000	BAIB
مصرف امين العراق الاسلامي	-	3,313,287	5,100,020	5,100	5	1	1.00	1.00	-	189.4	250,000	1.00	189	250,000	BAME
مصرف المشرق العربي الاسلامي للاستثمار	-	0	0	-	-	-	0.00	0.00	-	-	-	-	189	250,000	BAMS
مصرف الانصاري الاسلامي للاستثمار والتمويل	-	0	0	-	-	-	1.00	1.00	-	189.4	250,000	1.00	189	250,000	BANS
مصرف آشور	-	12,159	18,716	48	51	7	0.37	0.40	2.7%	72.0	95,000	0.38	189	250,000	BASH
مصرف بابل	متوقعة عن التداول نتيجة ل?تعداد البيئة العامة	16,759	25,797	347	66	13	0.06	0.08	14.3%	15.2	20,000	0.08	189	250,000	BBAY
مصرف بغداد	-	108,461,669	166,951,051	131,272	324	19	1.35	1.49	2.1%	278.4	367,500	1.47	189	250,000	BBOB
مصرف جيهان للاستثمار والتمويل الاسلامي	-	0	0	-	-	-	2.29	2.29	-	442.4	583,950	2.29	193	255,000	BCIH
المصرف التجاري	-	93,205	143,467	274	177	19	0.51	0.53	-1.9%	96.6	127,500	0.51	189	250,000	BCOI
مصرف دار السلام	متوقعة بقرار من هيئة ال?ورق المالية	0	0	-	-	-	0.13	0.13	-	24.6	32,500	0.13	189	250,000	BDSI
مصرف الاقتصاد	-	1,001	1,541	11	8	4	0.14	0.15	-6.7%	26.5	35,000	0.14	189	250,000	BEFI
مصرف ايلاف الاسلامي	-	0	0	-	-	-	0.53	0.53	-	100.4	132,500	0.53	189	250,000	BELF
مصرف اربيل للاستثمار والتمويل	-	0	0	-	-	-	0.11	0.11	-	22.1	29,150	0.11	201	265,000	BERI
مصرف الخليج التجاري	-	21,399	32,939	209	49	14	0.15	0.16	-	36.4	48,000	0.16	227	300,000	BGUC
مصرف الاستثمار	-	62,259	95,833	371	36	10	0.25	0.25	-	47.3	62,500	0.25	189	250,000	BIBI
مصرف التنمية الدولي للاستثمار	-	0	0	-	-	-	0.81	0.81	-	153.4	202,500	0.81	189	250,000	BIDB
المصرف الاسلامي	-	10,373	15,967	36	23	10	0.43	0.48	-	90.9	120,000	0.48	189	250,000	BIIB
مصرف الشرق الاوسط	-	3,752	5,775	44	16	5	0.13	0.14	-7.1%	24.6	32,500	0.13	189	250,000	BIME
مصرف نور العراق الاسلامي للاستثمار والتمويل	-	0	0	-	-	-	1.34	1.34	-	253.8	335,000	1.34	189	250,000	BINI
المصرف الدولي الاسلامي	-	0	0	-	-	-	1.75	1.75	-	345.8	456,481	1.75	198	260,846	BINT
مصرف الجنوب الاسلامي	-	0	0	-	-	-	1.00	1.00	-	189.4	250,000	1.00	189	250,000	BJAB
مصرف كوردستان	-	1,306	2,010	2	2	1	1.00	1.03	-2.9%	303.0	400,000	1.00	303	400,000	BKUI
مصرف العناية الاسلامي	-	468,895	721,753	3,338	7	4	0.21	0.23	-8.7%	39.8	52,500	0.21	189	250,000	BLAD
مصرف الموصل	-	32,780	50,457	236	98	15	0.21	0.22	-	42.1	55,550	0.22	191	252,500	BMFI
مصرف المنصور	-	37,877	58,303	87	37	10	0.64	0.69	-4.5%	121.2	160,000	0.64	189	250,000	BMNS
مصرف المستنفر الاسلامي للاستثمار	-	0	0	-	-	-	0.00	0.00	-	189.4	250,000	1.00	189	250,000	BMUI
المصرف الوطني الاسلامي	-	7,565	11,645	16	16	8	0.50	0.90	-50.0%	95.1	125,500	0.50	190	251,000	BNAI
المصرف الاهلي	-	533,106	820,590	654	600	18	1.21	1.34	-3.8%	257.7	340,200	1.26	205	270,000	BNOI
مصرف الشمال	متوقعة بقرار من هيئة ال?ورق المالية	0	0	-	-	-	0.07	0.07	-	15.9	21,000	0.07	227	300,000	BNOR
مصرف القابض الاسلامي للتمويل والاستثمار	-	0	0	-	-	-	0.24	0.24	-	45.5	60,000	0.24	189	250,000	BQAB
مصرف الفطرس الاسلامي	-	0	0	-	-	-	1.00	1.00	-	189.4	250,000	1.00	189	250,000	BQUR
مصرف الراجح الاسلامي	متوقعة بقرار من هيئة ال?ورق المالية	0	0	-	-	-	1.00	1.00	-	189.4	250,000	1.00	189	250,000	BRAJ
مصرف الائتمان	-	5,352	8,238	24	23	7	0.34	0.36	-	68.2	90,000	0.36	189	250,000	BROI
مصرف الاقليم التجاري	-	0	0	-	-	-	1.00	1.00	-	189.4	250,000	1.00	189	250,000	BRTB
مصرف سومر	-	90,054	138,617	718	67	9	0.19	0.21	-	37.9	50,000	0.20	189	250,000	BSUC
مصرف الطيف الاسلامي	-	4,954	7,626	11	48	12	0.64	0.97	-32.0%	126.5	166,980	0.66	192	253,000	BTIB
مصرف عبر العراق	-	87	134	0	1	1	1.34	1.34	-	268.0	353,760	1.34	200	264,000	BTRI
مصرف الثقة الدولي	-	169	260	0	4	1	0.65	0.65	-	123.1	162,500	0.65	189	250,000	BTRU
المصرف المتمد	-	12,095	18,618	266	42	9	0.07	0.07	-	15.9	21,000	0.07	227	300,000	BUND
مصرف الاتحاد	-	0	0	-	-	-	0.20	0.20	-	38.2	50,400	0.20	191	252,000	BUOI
مصرف العالم الاسلامي للاستثمار والتمويل	-	0	0	-	-	-	1.00	1.00	-	197.0	260,000	1.00	197	260,000	BWOR
مصرف زين العراق الاسلامي	-	0	0	-	-	-	0.34	0.34	-	64.4	85,000	0.34	189	250,000	BZII
مجموع		113,190,104	174,229,357	143,064	1,700					5,605.7	7,399,471		8,434	11,133,346	

المصدر: سوق العراق للأوراق المالية، و شركة الربيع – قسم الدراسات والأبحاث

التقرير الشهري لتداولات سوق الأوراق المالية
تصدره شركة الربيع للوساطة في بيع وشراء الأوراق المالية - قسم الدراسات والأبحاث

الجدول (1.8): نشرة التداولات لشهر (شباط 2023)

رمز الشركة	راس المال المدفوع (مليون دينار)	سعر الإغلاق* (دينار)	القيمة السوقية* (مليون دينار)	التغير الشهري (%)	أعلى سعر خلال الشهر	عدد أيام التداول	عدد العقود (#)	عدد الأسهم المتداولة (مليون سهم)	حجم التداول الشهري (مليون دينار)	الملاحظات*
قطاع الصناعة										
IBPM	1,080	2.00	2,160	-	2.00	2.00	-	-	0	-
إبغداد لمواد التغليف										
IBSD	204,335	2.95	602,789	-4.2%	3.26	19	2,855	1,328	4,019,486	2,611,305
بغداد غازية										
IELI	18,000	0.82	14,760	-8.9%	0.90	10	25	30	25,613	16,640
الصناعات الإلكترونية										
IFCM	3,120	4.01	12,511	-31.1%	6.05	19	589	93	476,095	309,301
الفلوجة الانشائية										
IHFI	3,320	3.19	10,591	59.5%	3.19	3	14	3	8,801	5,718
الأثاث المنزلي										
IHLI	12,375	0.85	10,519	-7.6%	0.93	19	163	500	427,013	277,414
الهلال الصناعية										
IICM	7,590	1.03	7,818	5.1%	1.06	13	52	22	22,719	14,760
صناعات الكرتون										
IIDP	17,250	1.02	17,595	-3.8%	1.07	9	129	56	57,512	37,363
التنمر العراقية										
IIEW	1,500	10.15	15,225	-11.0%	11.45	6	11	1	5,878	3,819
الأعمال الهندسية										
IITC	500	14.80	7,400	-3.9%	15.40	3	37	3	39,577	25,712
السجاد والمفروشات										
IKHC	1,100	2.05	2,255	-4.7%	2.15	6	9	1	1,559	1,013
الخازن المواد الانشائية										
IKLV	5,940	1.54	9,148	-0.6%	1.62	14	198	87	135,089	87,762
الكندي لانتاج الفلحاح										
IMAP	16,000	2.14	34,240	-1.4%	2.47	19	1,824	891	2,064,762	1,341,396
المنصور الدوائية										
IMCI	180	100.00	18,000	-	100.00	-	-	-	0	0
الصناعات المعصرية										
IMCM	5,371	0.92	4,941	-3.2%	0.95	1	2	1	547	355
المواد الانشائية الحديثة										
IMB	7,500	2.78	20,850	-8.9%	3.05	6	16	3	9,449	6,139
المعدنية والدرجات										
IMOS	2,000	7.00	14,000	-1.4%	7.25	12	111	12	85,948	55,837
الخيطة الحديثة										
INCP	15,188	1.95	29,616	2.6%	1.99	12	134	25	47,611	30,931
الصناعات الكمبيوترية										
IRMC	3,187	4.50	14,340	-4.3%	4.85	18	168	30	141,811	92,129
انتاج الابسة الجاهزة										
ITLI	16,800	0.85	14,280	-4.5%	0.89	17	191	165	142,947	92,867
الصناعات الخفيفة										
مجموع	342,336	259	863,037				6,528	3,250	7,712,417	5,010,460
قطاع الفنادق										
HASH	376	13.98	5,262	16.5%	13.98	7	33	2	23,997	15,590
فندق اشور										
HBAG	3,844	9.25	35,557	-19.6%	11.50	6	55	6	57,263	37,202
فندق بغداد										
HBAY	2,000	90.00	180,000	-1.1%	95.00	8	19	0	38,492	25,007
فندق بابل										
HISH	7,000	9.85	68,950	-11.3%	10.70	19	330	34	348,485	226,398
فنادق عشائر										
HMAN	2,923	34.00	99,382	-8.1%	36.50	11	53	6	207,412	134,748
فنادق المنصور										
HNTI	6,253	11.40	71,286	-2.4%	11.49	5	18	1	12,937	8,405
الاستثمارات السياحية										
HPAL	4,470	19.00	84,930	-8.5%	19.90	15	99	8	159,522	103,635
فندق فلسطين										
HSAD	1,363	19.86	27,067	-17.3%	24.00	7	8	0	6,316	4,103
فندق السدير										
HTVM	240	6.50	1,560	-7.1%	7.00	2	2	0	106	69
سد الموصل										
مجموع	28,469	22	573,994				617	58	854,530	555,156
قطاع الخدمات										
SBAG	2,200	0.40	880	2.6%	0.40	1	1	0	20	13
البيادية للنقل العام										
SBPT	1,300	31.00	40,300	3.3%	31.50	10	48	2	55,808	36,256
بغداد العراق للنقل العام										
SIBD	3,000	0.00	0	-	0.00	-	-	-	0	0
إبداع الشرق الأوسط للمقاولات العامة										
SIGT	3,900	1.25	4,875	25.0%	1.26	15	65	14	16,566	10,763
العراقية لنقل المنتجات النفطية										
SILT	14,000	1.87	26,180	-1.6%	1.99	12	77	98	185,797	120,705
العراقية للنقل البري										
SKTA	1,500	3.07	4,605	-5.5%	3.25	13	257	33	104,614	67,963
مدينة العلب الكرخ										
SMOF	1,500	11.00	16,500	-2.7%	11.50	10	19	4	40,944	26,600
الموصل لمدن الألعاب										
SMRI	22,780	13.40	305,252	0.2%	15.30	19	433	42	588,335	382,219
المعمورة المغاربية										
SNUC	2,066	0.64	1,322	10.3%	0.70	7	64	15	9,848	6,398
الخديعة للمقاولات العامة										
HKAR	22,780	1.00	22,780	-	1.00	1	1	1	1,157	752
فنادق كربلاء										
مجموع	81,986	62	433,134				967	209	1,003,419	651,883

المصدر: سوق العراق للأوراق المالية، و شركة الربيع - قسم الدراسات والأبحاث

التقرير الشهري لتداولات سوق العراق للأوراق المالية
تصدره شركة الربيع للوساطة في بيع وشراء الأوراق المالية - قسم الدراسات والأبحاث

الجدول (1.9): نشرة التداولات لشهر (شباط 2023)

رمز الشركة	رأس المال المدفوع (مليون دينار)	سعر الأغلاق* (دينار)	القيمة السوقية* (مليون دينار)	التغير الشهري (%)	أعلى سعر خلال الشهر	عدد أيام التداول	عدد العقود (#)	عدد الاسهم المتداولة (مليون سهم)	حجم التداول الشهري (مليون دينار)	الملاحظات*
AAHP	575	0.95	546	5.6%	1.00	10	22	11	6,814	الأهلية الزراعية
AIPM	5,000	5.75	28,750	0.9%	5.75	6	18	1	3,107	تسويق الحوم
AIRP	360	25.60	9,216	2.4%	30.00	9	10	0	4,270	المنتجات الزراعية
AISP	20,000	10.65	213,000	-1.8%	11.25	19	772	77	831,644	البذور العراقية
AMAP	20,507	0.66	13,534	61.0%	0.66	16	35	3	1,077	لحديثة للإنتاج الزراعي والحيواني
AMEF	300	8.10	2,430	-3.0%	8.25	2	5	0	30	اسماك التبرق الأوسط
AREB	30,000	23	-	-	0.00	-	-	-	0	شركة الرياس للتواجن والاعلاف
مجموع	76,742	58	267,477	202.6	267,477	202.6	862	91	555,585	
قطاع التأمين										
NAHF	7,000	0.40	2,800	-	0.40	-	-	-	0	الأهلية للتأمين
NAME	5,000	0.46	2,300	-4.2%	0.48	1	5	1	160	الامين للتأمين
NDSA	7,000	0.65	4,550	-4.4%	0.70	4	7	14	9,433	دار السلام للتأمين
NGIR	7,000	0.40	2,800	-	0.40	-	-	-	0	الخليج للتأمين
NHAM	25,000	0.96	24,000	-	0.96	-	-	-	0	الحمراء للتأمين
مجموع	51,000	39	36,450	27.6	36,450	27.6	12	14	9,679	
قطاع الاستثمار المالي										
VAMF	1,500	0.50	750	-	0.50	2	2	1	285	الأمين للاستثمار المالي
VBAT	1,000	0.40	400	-11.1%	0.45	2	3	0	45	البنك للاستثمار المالي
VKHF	7,000	0.22	1,540	-	0.22	-	-	-	0	الخبر للاستثمار المالي
VMES	1,000	0.90	900	-	0.90	-	-	-	0	بين نهريين للاستثمار المالي
VWIF	2,000	0.25	500	-	0.25	9	10	1	239	الوفاء للاستثمار المالي
VZAF	1,150	0.35	403	-2.8%	0.36	2	3	0	16	الزوراء للاستثمار المالي
مجموع	13,650	10	4,493	3.4	4,493	3.4	18	2	584	
المجموع الكلي	13,867,311	10,506	15,410,642	11,675	15,410,642	11,675	11,474	146,963	186,750,108	
									121,324,354	

المصدر: سوق العراق للأوراق المالية، و شركة الربيع – قسم الدراسات والأبحاث

* 28/02/2023

*** رأس مال الشركة عدل وفقاً لقرار الهيئة العامة المتضمن زيادة رأس المال، مع الأخذ بنظر الاعتبار احتساب سعر السهم التأشير عند عودة الشركة للتداول
ملاحظة: الشركات المؤشرة (NR) هي الشركات المدرجة في السوق الثانوي وذلك استناداً إلى قرار هيئة الأوراق المالية المرقم 9/132 بتاريخ 2012/12/20، يرجى ملاحظة ان السوق الثانوي يعتمد على معدل سعر التداول لكل جلسة مع سماحية بالصعود او الهبوط بنسبة 20% (UCM) "سوق الشركات غير المفصح عنه: استأنفت الشركات التي تم إيقاف تداولها بسبب عدم الإفصاح عن بياناتها المالية من قبل هيئة الأوراق المالية العراقية التداول في 3 يوليو 2022 في منصة تسمى "سوق الشركات غير المفصح عنها" بهدف حماية حقوق المساهمين في الشركات المساهمة المدرجة في سوق الأوراق المالية. حد تغيير السعر للمعاملات اليومية هو +/- 5% "

الجدول (2.0): الاوامر المتقابلة (شباط 2023)

اسم الشركة	رمز الشركة	عدد الاوامر المتقابلة	عدد الاسهم الكلي (مليون)	قيمة الاوامر المتقابلة (مليون دينار عراقي)	النسبة من رأس المال المدفوع (%)
مصرف بغداد	BBOB	6	129,478	164,375	51.8%
مصرف امين العراق الاسلامي	BAME	1	5,100	5,100	2.3%
اسيسليل للاتصالات	TASC	1	79	601	0.0%

للاستفسار يمكنكم الاتصال على

الدراسات والأبحاث

Aysegul Ozge Ozgur (SVP, Head of Research)

[aозgur@rs.iq](mailto:aozgur@rs.iq)

Tugba Tan (Analyst)

ttan@rs.iq

research@rs.iq

Tel: +90 212 219 2524

Mob: +90 539 456 4566

التداول

traders@rs.iq

Tel: +964 783 534 5151

للمعلومات

info@rs.iq

Tel: +964 (770) 450 7463

صفحة البلومبيرك: <RS.IQ>

موقعنا على الإنترنت: RS.IQ



فازت آسياسيل بجائزة " أفضل اكتتاب عام لشركة مالية في أوروبا والشرق الأوسط وإفريقيا " في جوائز الإنجاز 2013 من إيما فاينانس (EMEA Finance) .
(منظم الصنفقة: شركة الربيع لتداول الأوراق المالية)



حازت آسياسيل على جائزة فئة تمويل الشركات في حفل توزيع جوائز جمعية أمناء خزينة الشركات في الشرق الأوسط لعام 2013 (ACTME)
(منظم الصنفقة: شركة الربيع لتداول الأوراق المالية)



TMT FINANCE MIDDLE EAST & NORTH AFRICA
2013 CONFERENCE & AWARDS WINNERS

EQUITY CAPITAL MARKETS DEAL OF THE YEAR -
ASIACELL IPO ADVISED BY RABEE SECURITIES



شركة الربيع داعمة فخورة لجناح العراق في بينالي
البنديقية

2011 - 2013 - 2015 - 2017 - 2019

المقر الرئيسي: بغداد

903/14/19

الكرادة

بغداد، العراق

تلفون: +964 783 534 5151

فرع أربيل

القرية الأيطالية

مكتب رقم (32)

أربيل، العراق

تلفون: +964 (770) 473 9999

فرع السلیمانية

رند كالبري

طابق (6)، مكتب رقم (4)

السلیمانية، العراق

تلفون: +964 (770) 651 9944

المكتب ، أسطنبول

هالاسكاركازي كاد

عثمان بيك رقم (103/7A)

أسطنبول، تركيا

تلفون: +90 (212) 219 2524

تنازل عن حق:

إخلاء المسؤولية: تم إعداد هذه الوثيقة والمواد الواردة معها وتجميعها وإصدارها من قبل شركة الربيع للأوراق للوساطة في بيع وشراء الأوراق المالية - مساهمة خاصة. شركة الربيع، شركة عراقية مسجلة ومجازة كشركة وساطة في بيع وشراء الأوراق المالية من قبل سوق العراق للأوراق المالية، وخاضعة لرقابة هيئة الأوراق المالية العراقية، تأسست في عام 1995 ومقرها في بغداد ولها مكاتب في أربيل والسلیمانية. حصلت الشركة على المعلومات المستخدمة في هذا الوثيقة من مصادر خارجية موثوقة، دون توفر طرف مستقل للتحقق من المحتوى الواردة فيها، لذا لا يمكن لشركة الربيع ضمان دقتها أو تكاملها. يجوز لشركة الربيع للأوراق المالية، من وقت لآخر بالقدر الذي يسمح به القانون، الاستثمار مع مُصدري الأوراق المالية، أو أداء خدمات أو أعمال من هذا المصدر و/أو الحصول على مركز أو معاملات مؤثرة في الأوراق المالية. يجوز لشركة الربيع للأوراق المالية، بقدر ما يسمح به القانون العراقي المعمول به أو غيره من القوانين واللوائح المعمول بها، إجراء المعاملات في الأوراق المالية قبل نشر هذه المواد إلى المستلمين. الآراء والتقييمات الواردة هنا هي آراء شركة الربيع وقابلة للتغيير في أي وقت دون أي إشعار مسبق. وفقاً لذلك، لا يتم تقديم أي تمثيل أو ضمان، صريحاً أو ضمنياً، ولا ينبغي الاعتماد على دقة أو اكتمال أو صحة المعلومات والآراء الواردة في هذه الوثيقة. لا تتحمل شركة الربيع للأوراق المالية أية مسؤولية عن أي خسارة تنشأ عن استخدام هذه الوثيقة أو محتواها أو التي تنشأ فيما يتعلق بذلك. لا ينبغي الاعتماد على هذه الوثيقة أو استخدامها كبديل لاتخاذكم للقرار. لا تتحمل شركة الربيع للأوراق المالية أي مسؤولية أو التزام من أي نوع فيما يتعلق بعدم دقة أو نقص في المعلومات المقدمة في هذه الوثيقة أو أي مستند آخر أعدته أو أرسلته شركة الربيع للأوراق المالية إلى أي جهة، وسيكون أي مستلم مسؤولاً عن إجراء التدقيق والتحقيق الخاص به. وتحليل المعلومات الواردة أو المشار إليها في هذه الوثيقة وتقييم المزايا والمخاطر التي تنطوي عليها الأوراق المالية التي تشكل موضوع هذا المستند أو غيره. الأداء السابق ليس مؤشراً موثوقاً للنتائج المستقبلية. لا تشكل هذه الوثيقة عرضاً أو دعوة للاكتتاب أو شراء أي أوراق مالية، ولا تشكل هذه الوثيقة ولا أي شيء وارد فيه أساساً لأي عقد أو التزام على الإطلاق. هذا المستند ليس عرضاً للبيع أو التماساً لشراء أي أوراق مالية. يتم تقديمها للقارئ فقط لمعلوماته/ها ولا يجوز إعادة نشرها داخل العراق أو من قبل أي جهة خارج العراق حيث يكون هذا الإجراء مقيداً بموجب القانون. يجب على الجهات التي تستلم هذا التقرير أن تكون على دراية بأي قيود من هذا القبيل وأن تلتزم بها. بقبول استلام هذا التقرير، يوافق القارئ على الالتزام بالقيود السابقة.